

**Asebetetze-mailari buruzko inkesta, gizarte-etxeetako eta udalaren kirol instalazioetako jarduera-eskaintzaz**

- 1 Erantzun maila
- 2 Batez besteko asebetetze-mailaren bilakaera
- 3 Balioetsitako alderdietan lortutako puntuazioak
- 4 Batez besteko balioespena, inkestuaren ezaugarrien arabera
- 5 Balioespenak, zentroen arabera
- 6 Balioespenak, jardueren arabera
- 7 Euskararen erabilera eta euskara –maila
- 8 Batez besteko balioespena, zerbitzu antolatzailearen arabera
- 9 Kultura sailak antolatutako jardueren batez besteko balioespena
- 10 Gizarte politiken sailak antolatutako jardueren batez besteko balioespena
- 11 Kirol sailak antolatutako jardueren batez besteko balioespena
- 12 Euskara Zerbitzuak antolatutako jardueren batez besteko balioespena

## Erantzun maila

2000. urtean, Gasteizko Udaleko Gizarte Etxeen Batzordeak 1 gizarte-etxeen eta udalaren kirol instalazioen sareko jardueren eskaintza eta eskariak aztertzeko eta adierazleak prestatzeko sistema ezarri zuen.

Haxe da inkesten helburua, Partaidetza eta Gizarte Etxeen Sailaren prozeduraren arabera: "Udalak gizarte etxeetan eta kirol instalazioetan antolatzen dituen jardueretan parte hartzen duten pertsonen asebetetasun maila orokorra ezagutzeko, jardueren programazioa egiten eta zerbitzuaren kalitatea hobetzen laguntzeko beharrezkoak diren alderdiei erreparatuz". Bi txosten hauek egiten dira, besteak beste: aisialdi, kultura eta kirol-jardueren udal eskaintza eta eskariei buruzkoa bata, eta eskaintza horretan parte hartzen dutenen asebetetze mailari buruzkoa, bestea.

2018-2019 kanpainaren emaitzak eskaintzen ditugu ondoren.

Irailaren 1etik ekainaren 30era bitarteko aldia aztertu da, eta urtero bezala, martxoan egiten ari ziren ikastaroetako jendeari egin zitzaion asebetetze-inkesta.

Horrenbestez, 2018ko kanpainaren baitan —2018ko irailetik 2019ko ekainera bitartekoa— 2019ko martxoan egiten ari ziren ikastaroetako parte-hartzaileen emaitzak jaso dira txosten honetan. Kirol ikastaroak izan ohi dira ugarienak, eta horien barruan igerilekuetakoak. Horrek informazioa jasotzea zailtzen duenez, erabiltzaileen lagin bati pasatzen zaio inkesta; gainerako ikastaroetan, martxoan ikastaroetan parte hartzen duten guztiei eskatzen zaie laguntza.

Martxoan 655 talde 2 ezberdin izan dira; talde bakoitzean batez beste 21 leku izan ohi denez, 13.215 parte-hartzaile lirateke gehienez. 3.844 inkesta jaso dira, hortaz, altua izan da erantzun-maila, ikastaroetan parte hartzen ari zirenen % 29k erantzun baitu. Honela banatzen dira erantzunak adinaren eta sexuaren arabera:

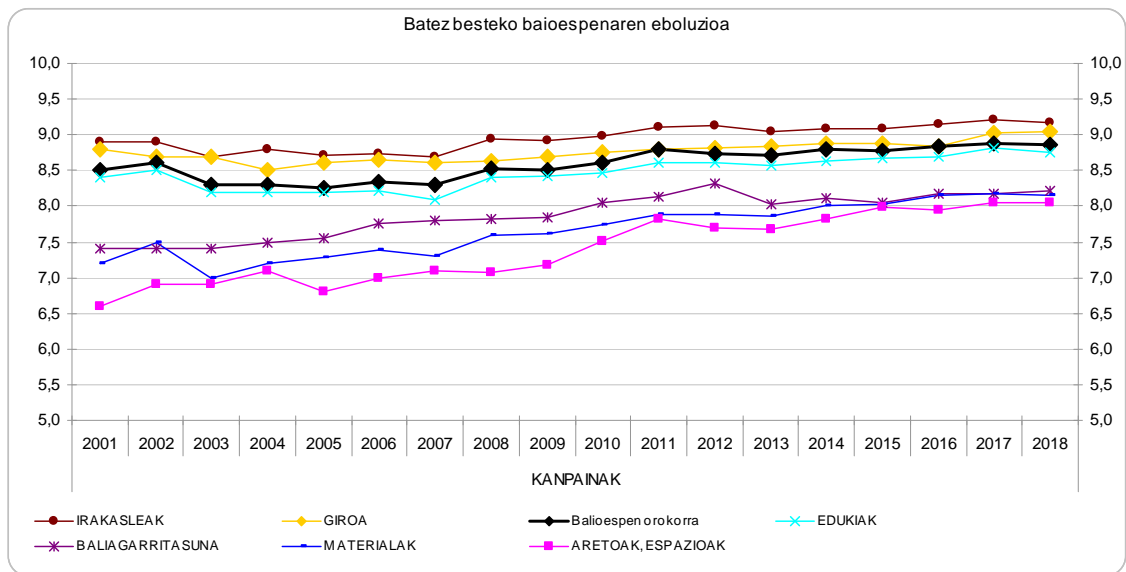
1 Erantzun maila										
2017-2018					2018-2019					
Adin taldeak	EMAKUME	GIZONA	GUZTIRA	% bertikal	Adin taldeak	EMAKUME	GIZONA	Ez dakigu	GUZTIRA	%
< 18	172	102	274	7%	< 18	146	81	7	274	7%
18- 25	83	18	101	3%	18- 25	68	19	5	101	3%
26- 40	583	141	724	19%	26- 40	479	132	28	724	19%
41- 60	1.276	370	1.646	43%	41- 60	1.164	312	56	1.646	43%
>60	758	341	1.099	29%	>60	758	333	32	1.099	29%
<b>Guztira</b>	0	0	<b>3.844</b>	100%	<b>Guztira</b>	<b>2.755</b>	<b>885</b>	<b>66</b>	<b>3.844</b>	100%
%	2,872	972	<b>100%</b>		%	<b>71,86</b>	<b>23,08</b>	<b>5,06</b>	<b>100%</b>	
	74,71	25,29								

Beraz, erantzun maila onargarria izan da eta emakumeen eta 41 eta 60 urtekoen parte hartzea nabarmentzen da, ia % 40 izan baitira.

## 2 Batez besteko balioespenaren eboluzioa

Parte-hartzaileen batez besteko balioespena 8,9koa izan da. Oso puntuazioa altua da, eta hala mantentzen da, aldaketa adierazgarririk gabe, 2001etik; Ondoan balioetsitako alderdiek, batez besteko puntuaziotik gora, irakasleak eta ikastaroko giroa izaten jarraitzen dute; gainerako alderdiek ere puntuazio altua izan dute; puntuazio baxuena izan dutenak espazioa eta materiala alderdiak izan dira, baina hobera egin du azken hiru urteetan.

2 Batez besteko balioespenaren eboluzioa. 1etik 10era arteko puntuazioak.																		
	KANPAINAK																	
Balioetsitako arloak:	2001	2002	2003	2004	2005	2006	2007	2008	2009	2010	2011	2012	2013	2014	2015	2016	2017	2018
IRAKASLEAK	8,9	8,9	8,7	8,8	8,7	8,7	8,7	8,9	8,9	9,0	9,1	9,1	9,0	9,1	9,08	9,14	9,22	9,2
GIROA	8,8	8,7	8,7	8,5	8,6	8,7	8,6	8,6	8,7	8,8	8,8	8,8	8,8	8,9	8,87	8,84	9,02	9,0
<b>Balioespen orokorra</b>	<b>8,5</b>	<b>8,6</b>	<b>8,3</b>	<b>8,3</b>	<b>8,3</b>	<b>8,3</b>	<b>8,3</b>	<b>8,5</b>	<b>8,5</b>	<b>8,6</b>	<b>8,8</b>	<b>8,7</b>	<b>8,7</b>	<b>8,8</b>	<b>8,78</b>	<b>8,83</b>	<b>8,88</b>	<b>8,86</b>
EDUKIAK	8,4	8,5	8,2	8,2	8,2	8,2	8,1	8,4	8,4	8,5	8,6	8,6	8,6	8,6	8,67	8,70	8,81	8,7
BALIAGARRITASUNA	7,4	7,4	7,4	7,5	7,6	7,8	7,8	7,8	7,8	8,0	8,1	8,3	8,0	8,1	8,06	8,17	8,17	8,2
MATERIALAK	7,2	7,5	7	7,2	7,3	7,4	7,3	7,6	7,6	7,7	7,9	7,9	7,9	8,0	8,02	8,16	8,17	8,1
ARETOAK, ESPAZIOAK	6,6	6,9	6,9	7,1	6,8	7,0	7,1	7,1	7,2	7,5	7,8	7,7	7,7	7,8	7,99	7,94	8,04	8,0
																		0,0
<b>Inkesta kopurua</b>	<b>3.149</b>	<b>4.702</b>	<b>6.067</b>	<b>3.034</b>	<b>3.567</b>	<b>3.891</b>	<b>4.121</b>	<b>4.124</b>	<b>4.354</b>	<b>4.053</b>	<b>3.411</b>	<b>2.213</b>	<b>3.603</b>	<b>3.476</b>	<b>3.494</b>	<b>4.159</b>	<b>3.844</b>	<b>3.834</b>

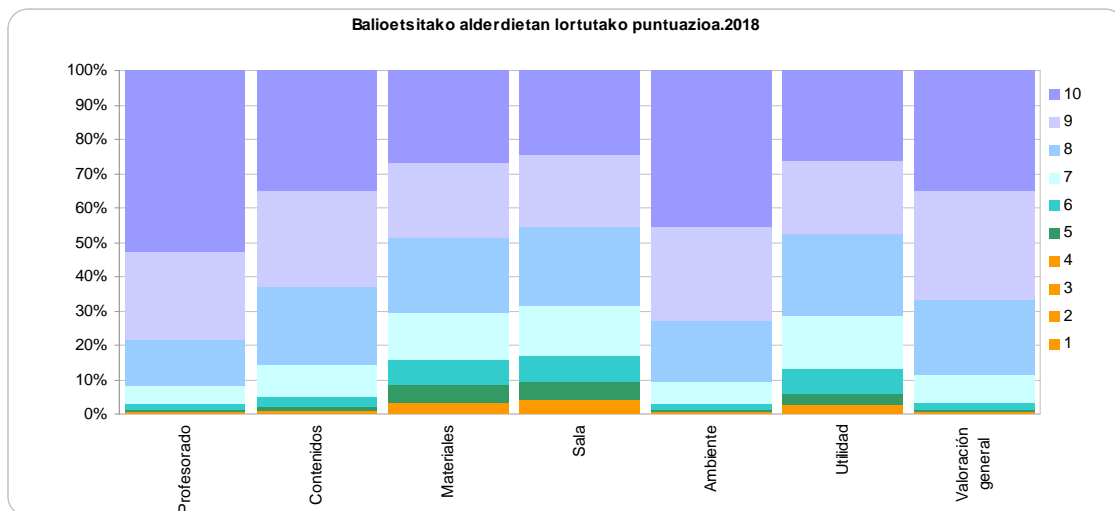


### 3 Balioetsitako alderdietan lortutako puntuazioak

Inkesta egin dutenen % 0,3k (12 pertsona) bakarrik eman dute 5etik beherako puntuazio orokorra; iaz, berriz, 46 izan ziren nota negatiboak.

Asebetetze-maila neurtu nahi izan den gainerako alderdietan, horien pisua iazkoen parekoa izan da: irakasleei buruzko balioespenetan % 0,4 izan dira negatiboak; edukien kasuan, % 0,5; materialen kasuan, % 3,5, eta aretoei dagokienez, % 4,4. Giroari eta baliagarritasunari buruzko balioespen negatiboen ehunekoa ere iazkoen antzekoa da, % 0,3 eta % 2,4, hurrenez hurren.

PUNTUAK	Irakaslea	Edukiak	Materialak	Aretoa	Giroa	Baliagarritasuna	Balioespen orokorra
1	2	2	22	20	1	9	1
2	2	2	10	23	0	17	0
3	5	4	37	41	4	23	2
4	8	23	57	79	5	39	9
5	27	56	182	185	32	136	33
6	70	107	264	295	73	267	77
7	196	349	500	529	235	568	310
8	501	835	804	868	664	883	805
9	965	1040	792	770	1034	787	1196
10	1972	1307	975	928	1698	968	1313
<b>Baliozko kasuen kopurua</b>	<b>3.748</b>	<b>3.725</b>	<b>3.643</b>	<b>3.738</b>	<b>3.746</b>	<b>3.697</b>	<b>3.746</b>
<b>5etik beherako %</b>	<b>0,00</b>	<b>0,01</b>	<b>0,03</b>	<b>0,04</b>	<b>0,00</b>	<b>0,02</b>	<b>0,00</b>



#### 4 Batez besteko balioespena, inkestuaren ezaugarrien arabera

Inkesta egin dutenen % 0,3k (12 pertsona) bakarrik eman dute 5etik beherako puntuazio orokorra; iaz, berriz, 46 izan ziren nota negatiboak.

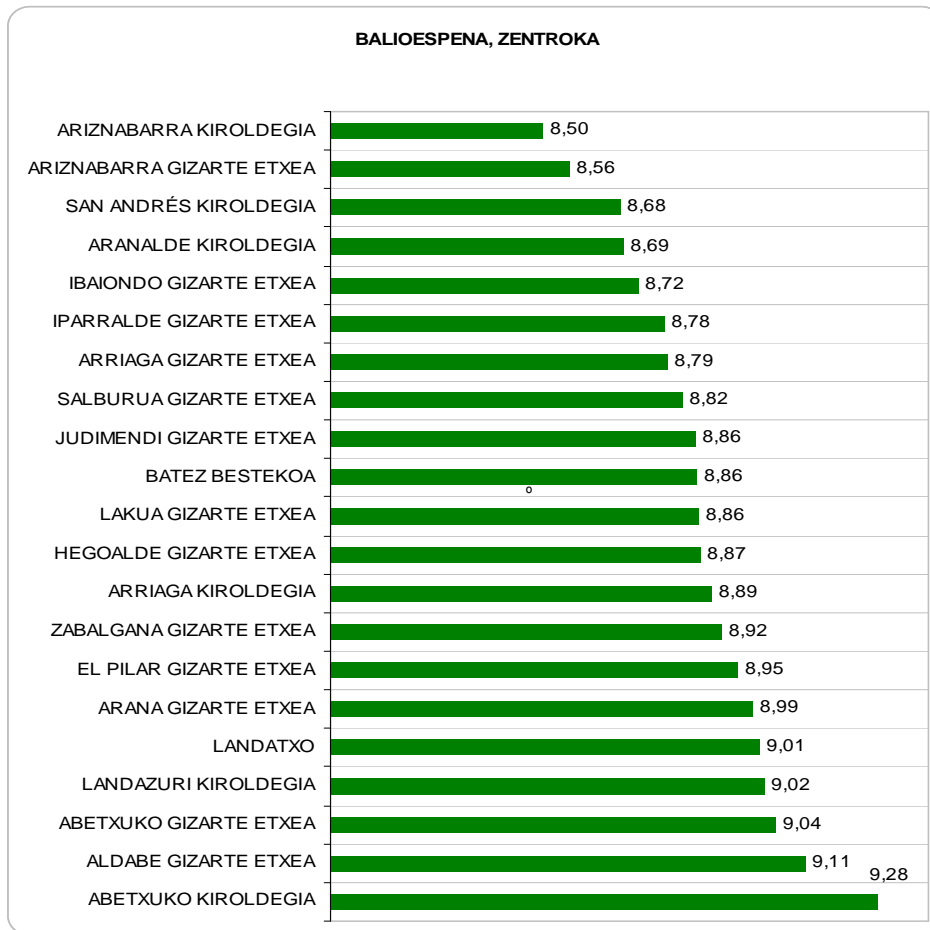
Asebetetze-maila neurtu nahi izan den gainerako alderdietan, horien pisua iazkoen parekoa izan da: irakasleei buruzko balioespenetan % 0,4 izan dira negatiboak; edukien kasuan, % 0,5; materialen kasuan, % 3,5, eta aretoei dagokienez, % 4,4. Giroari eta baliagarritasunari buruzko balioespen negatiboen ehunekoa ere iazkoen antzekoa da, % 0,3 eta % 2,4, hurrenez hurren.

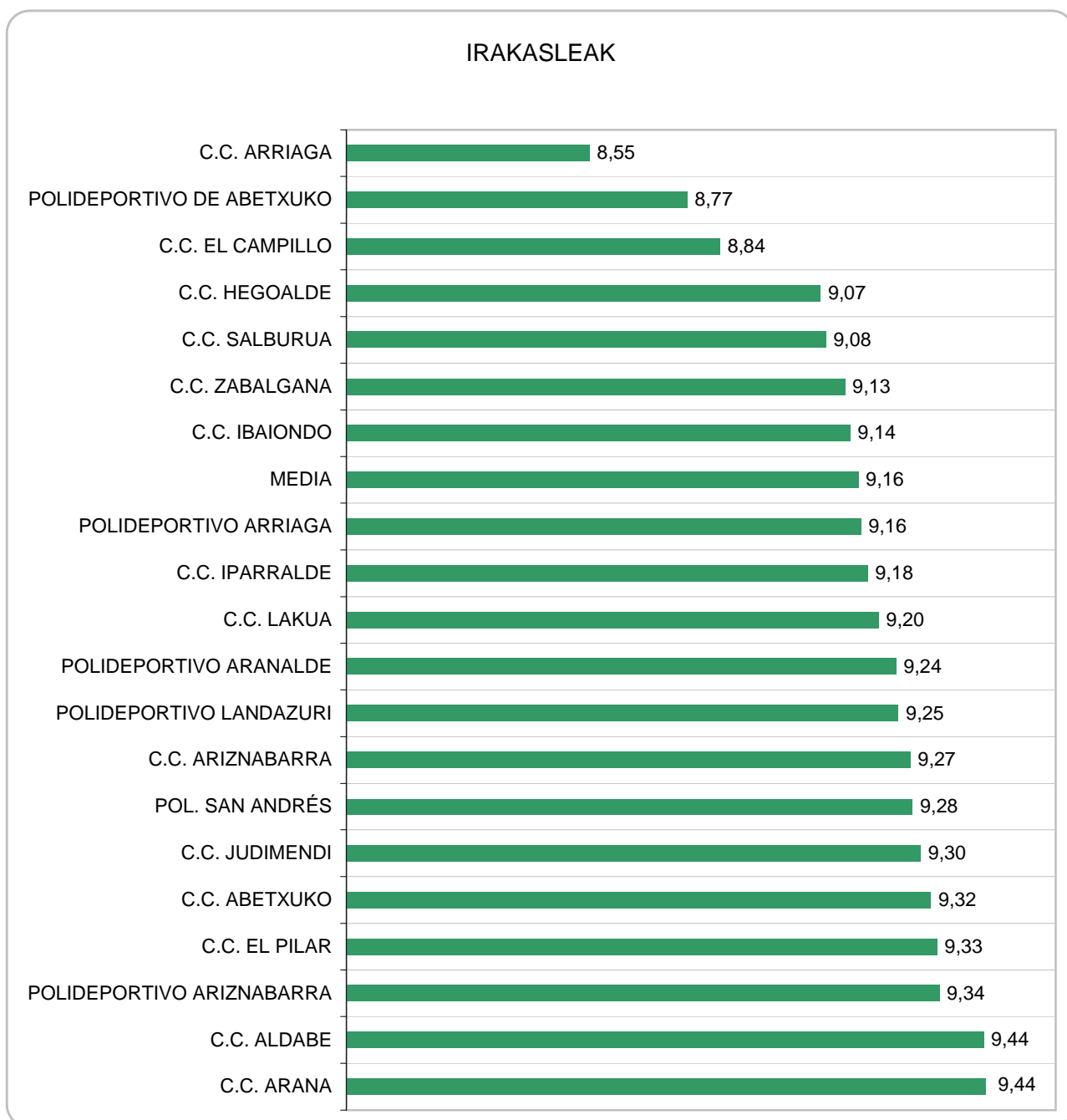
4 Batez besteko balioespenak inkestatuen ezaugarrien arabera							1etik 10era arteko puntuazioak.		
	Irakasleak	Edukiak	Materialak	Aretoa	Giroa	Baliagarritasuna	Orokorra	Kasu kopurua	Ehunekoa
<b>SEXUA</b>									
Emakumea	9,2	8,8	8,2	8,1	9,1	8,3	8,9	2.755	71,86
Gizona	9,0	8,5	8,0	8,0	8,9	8,0	8,7	885	23,08
Ez dakigu	9,2	8,7	8,1	8,0	8,9	8,3	8,8	194	5,06
	0,0	0,0	0,0	0,0	0,0	0,0	0,0	3.834	0,00
<b>ADINA</b>									
18 urtetik behera	9,1	8,5	8,4	8,3	8,7	8,2	8,9	234	6,10
18 - 25	9,6	9,1	8,7	8,2	9,0	8,2	9,1	92	2,40
16 - 40	9,3	8,9	8,5	8,0	9,1	8,4	9,0	639	16,67
41 - 60	9,0	8,7	7,9	7,8	8,9	8,1	8,7	1.532	39,96
60 urtetik gora	9,3	8,8	8,1	8,3	9,2	8,3	8,9	1.221	31,85
Ez dakigu	9,2	8,6	8,1	8,3	9,0	8,1	8,7	116	3,03
	0,0	0,0	0,0	0,0	0,0	0,0	0,0	3.834	0,00
<b>IKASKETA-MAILA</b>									
Lehen maila, ikasketarik ez	9,3	8,8	8,3	8,4	9,2	8,5	9,1	716	18,68
Batxilergoa, LH	9,1	8,6	7,9	7,9	9,0	8,1	8,7	1.241	32,37
Unibertsitatea	9,2	8,8	8,3	7,9	9,0	8,1	8,9	1.638	42,72
Ez da ikasketarik zehazten	9,3	8,9	8,2	8,3	9,0	8,3	9,0	239	6,23
<b>Puntuazioa, batez beste</b>	9,2	8,7	7,9	8,0	9,0	8,2	8,9		
<b>Baliozko kasuak, guztira</b>	3.748	3.725	3.643	3.738	3.746	3.697	3.748		
<b>Inkestak, guztira</b>	3.834								

### 5 Balioespenak, zentroen arabera

Alderdi nabarmengarriak: emakume eta 41 eta 60 urte bitartekoen parte hartzea inkestan, eta unibertsitate-mailako ikasketak dituztenena.

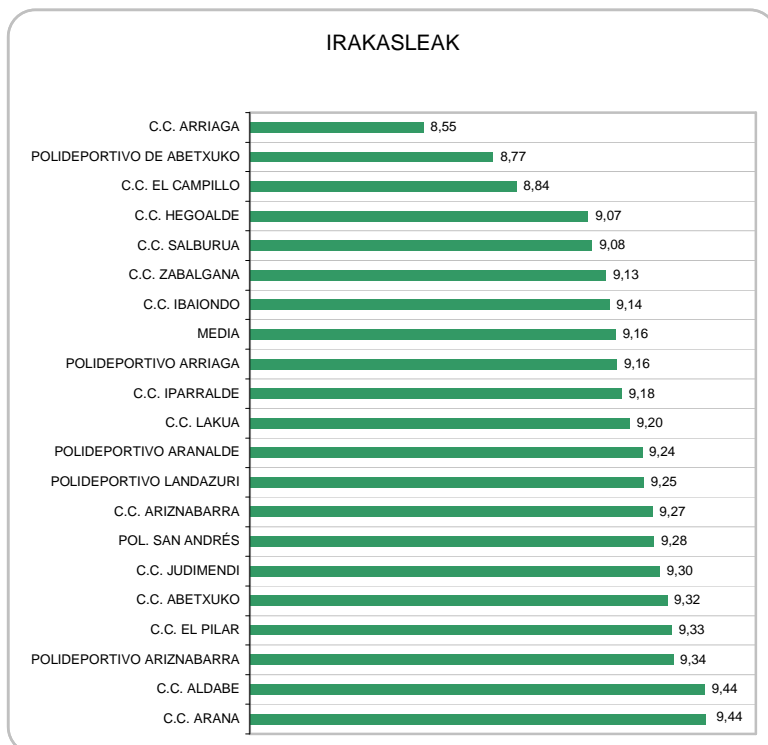
Sexu, adin eta ikasketa-mailaren arabera ikusitako aldeak adierazgarriak dira estatistikoki, baina aldea oso txikia da, hamarrekoren bat edo bi.



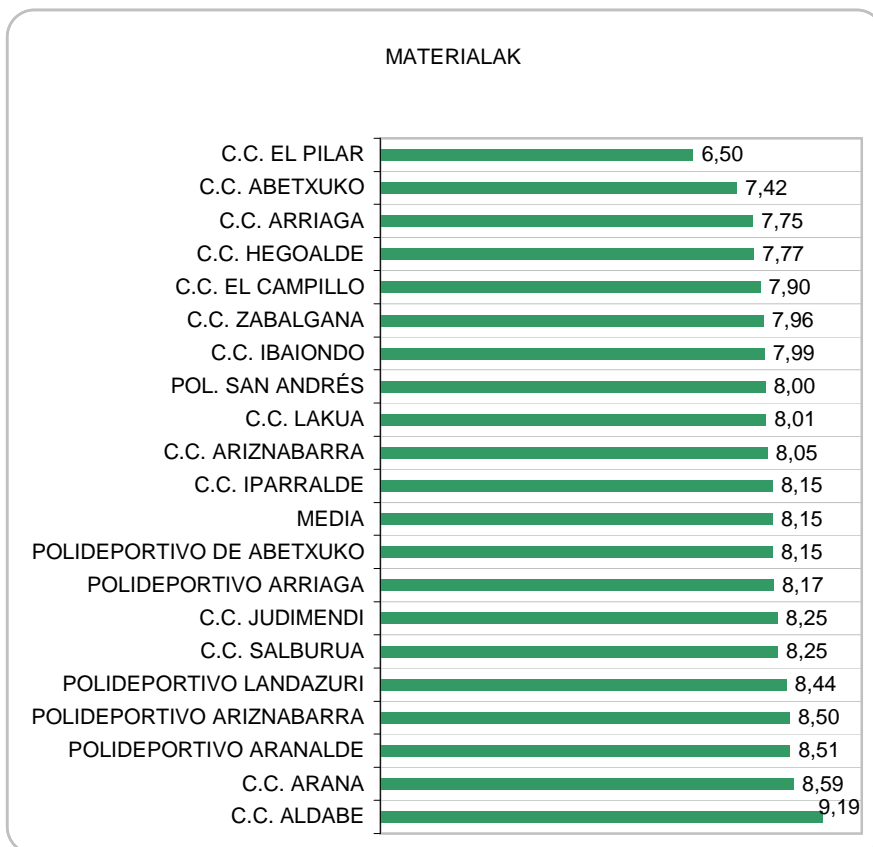
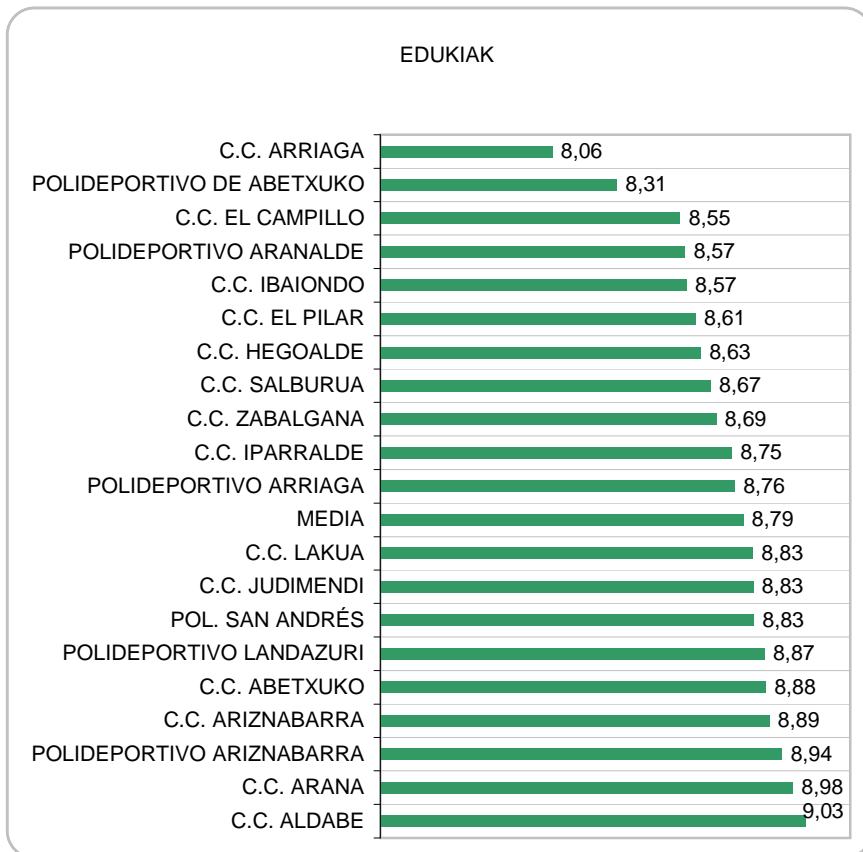


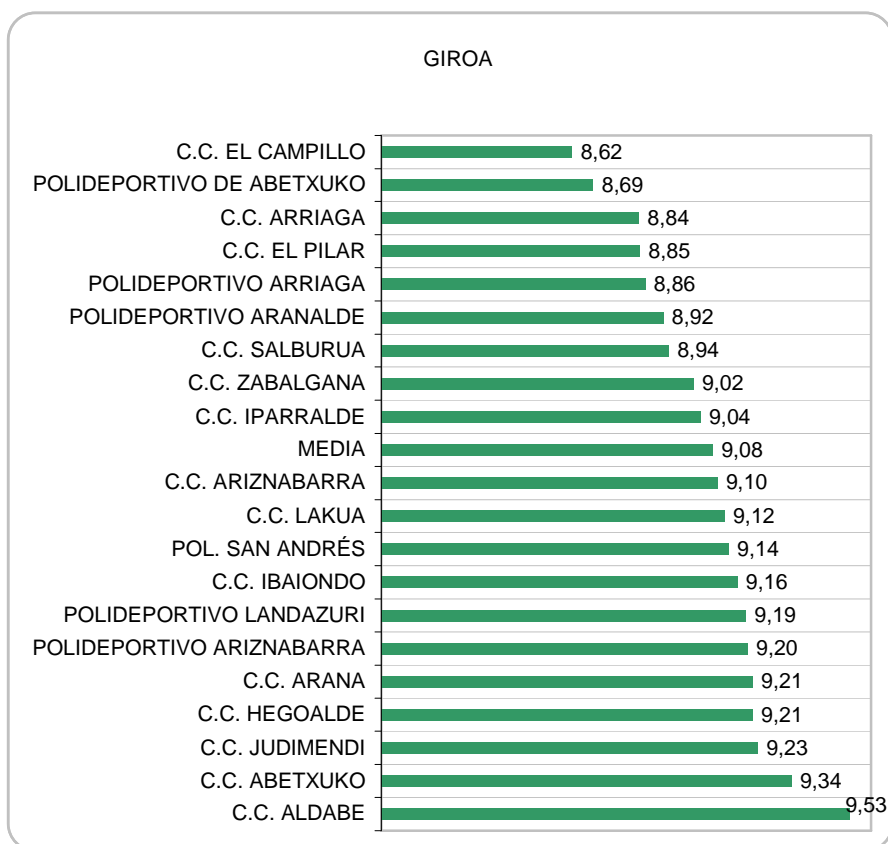
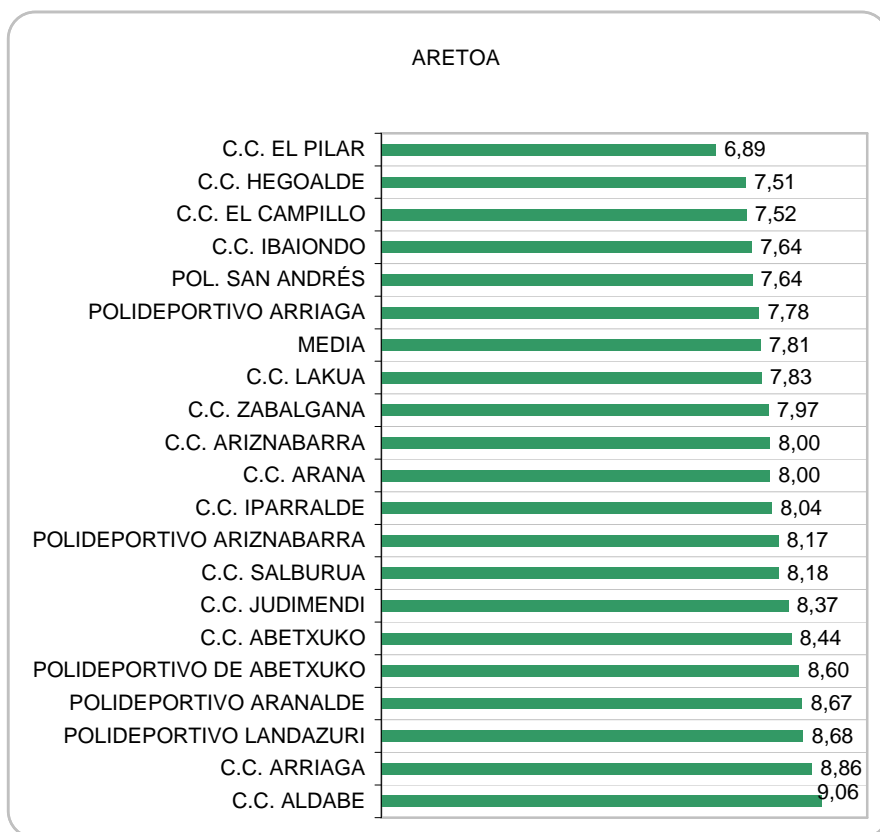
Balioespen guztien banaketa oso homogeneoa da, batez bestekoak eta medianak oso balio antzekoak baitituzte; moda da alderdi guztietan gehien errepikatzen den balioa, baina badira 1 balioa duten kasuak ere, eta agian horiei eman beharko litzaieke arreta. Datu banaketa guztien desbideratze tipikoa ere oso txikia da.

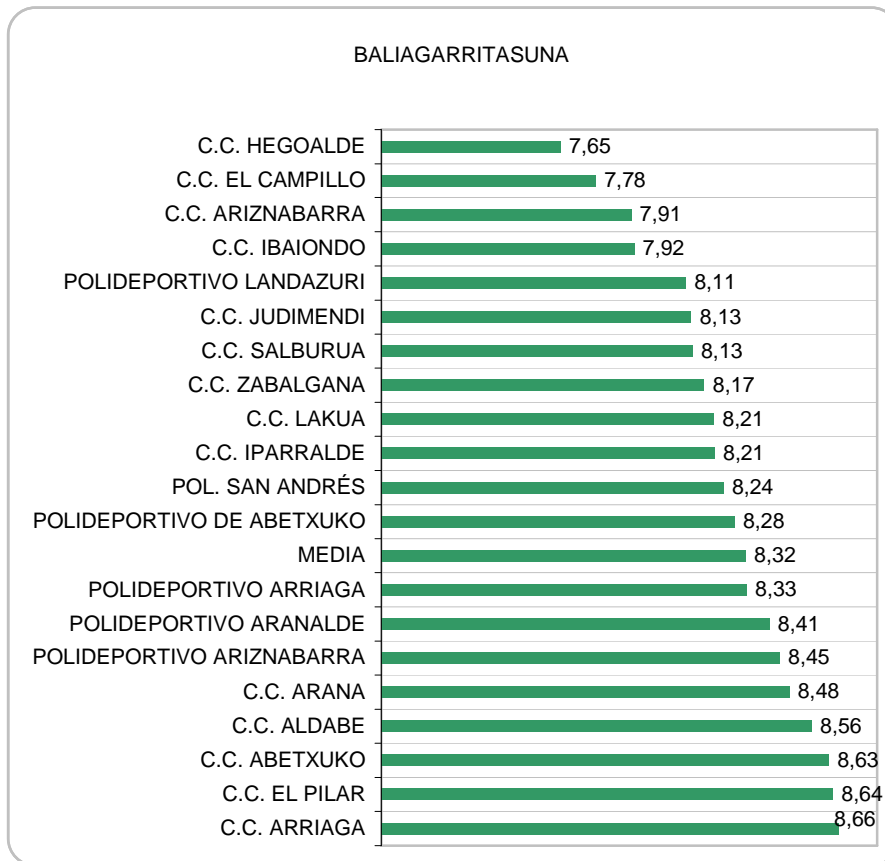
	Irakasleak	Edukiak	Materialak	Aretoa	Giroa	Baliagarritasuna	Balioespen orokorra
ABETXUKO GIZARTE ETXEA	9,32	8,88	7,42	8,44	9,34	8,63	9,04
ABETXUKO KIROLDEGIA	9,44	9,03	9,19	9,06	9,53	8,56	9,28
ALDABE GIZARTE ETXEA	9,44	8,98	8,59	8,00	9,21	8,48	9,11
ARANA GIZARTE ETXEA	9,27	8,89	8,05	8,00	9,10	7,91	8,99
ARANALDE KIROLDEGIA	8,55	8,06	7,75	8,86	8,84	8,66	8,69
ARIZNABARRA GIZARTE ETXEA	8,84	8,55	7,90	7,52	8,62	7,78	8,56
ARIZNABARRA KIROLDEGIA	9,33	8,61	6,50	6,89	8,85	8,64	8,50
ARRIAGA GIZARTE ETXEA	9,07	8,63	7,77	7,51	9,21	7,65	8,79
ARRIAGA KIROLDEGIA	9,14	8,57	7,99	7,64	9,16	7,92	8,89
<b>BATEZ BESTEKOA</b>	<b>9,18</b>	<b>8,75</b>	<b>8,15</b>	<b>8,04</b>	<b>9,04</b>	<b>8,21</b>	<b>8,86</b>
EL PILAR GIZARTE ETXEA	9,30	8,83	8,25	8,37	9,23	8,13	8,95
HEGOALDE GIZARTE ETXEA	9,20	8,83	8,01	7,83	9,12	8,21	8,87
IBAIONDO GIZARTE ETXEA	9,08	8,67	8,25	8,18	8,94	8,13	8,72
IPARRALDE GIZARTE ETXEA	9,13	8,69	7,96	7,97	9,02	8,17	8,78
JUDIMENDI GIZARTE ETXEA	9,16	8,79	8,15	7,81	9,08	8,32	8,86
LAKUA GIZARTE ETXEA	9,28	8,83	8,00	7,64	9,14	8,24	8,86
LANDATXO	9,24	8,57	8,51	8,67	8,92	8,41	9,01
LANDAZURI KIROLDEGIA	9,34	8,94	8,50	8,17	9,20	8,45	9,02
SALBURUA GIZARTE ETXEA	9,16	8,76	8,17	7,78	8,86	8,33	8,82
SAN ANDRÉS KIROLDEGIA	8,77	8,31	8,15	8,60	8,69	8,28	8,68
ZABALGANA GIZARTE ETXEA	9,25	8,87	8,44	8,68	9,19	8,11	8,92
Mediana	10,00	9,00	8,00	8,00	9,00	8,00	9,00
Moda	10	10	10	10	10	10	10
desbiderapen tipiko	1,133	1,280	1,744	1,788	1,132	1,612	1,139
Gutxiengoa	1	1	1	1	1	1	1
Gehiengoa	10	10	10		10	10	10











## **6 Balioespenak, jardueren arabera**

Jarduera guztietan eta alderdi guztietan lortzen dira puntuazio altuak, 5etik oso gorakoak. Hala ere, zentro jakin batzuetan garatutako jarduera batzuek oso puntuazio baxuak izan dituzte, esaterako, Zabalganeko gizarte etxeko Aquaerobic (helduak) jarduerak gutxiegi izan du bai irakasleen bai edukien balioespenean. Gutxiegi izan duten beste jarduera batzuk: Arriagako gizarte etxeko marrazketa-olio jarduerako materialak, Zabalganeko euskal dantzak, eta Salburuko gizarte etxeko yoga (helduak).

Balioespen txarrena izan duten aretoak ehoziak, Afrikako dantzak eta "animatu dantzan!" jardueri dagozkienak dira, taulan zehazten diren gizarte etxeetan.

"Nola bideratu nire emozioak" (bi gizarte etxetan) eta "Herritarren zientzia" (Ibaiondo) jarduerak nota txikiena izan dute giroari dagokionez, baina denek gainditu dute.

Hegoaldeko Magia jarduerak gutxiegi izan du baliagarritasunari dagokionez. Eta balioespen orokorrean, Zabalganeko Aquaerobic (helduak) jarduerak ere gutxiegi izan du, hori gertatu den bakarra

	<b>Gutxienezko puntuaziak</b>	
<b>JARDUERA</b>	<b>ZENTROA</b>	<b>IRAKASLEAK</b>
AQUAEROBICA (HELDUAK)	ZABALGANA 'GIZARTE ETXEA	2,3
EUSKAL DANTZAK	ARIZNABARRA GIZARTE ETXEA	6,2
EUSKARA PARA PADRES Y MADRES CON HIJOS/AS EN EDAD ESCOLAR. B2.2 BUK	EL PILAR GIZARTE ETXEA	6,7
GURASOENTZAKO EUSKARA,B2.2 BUK		
<b>JARDUERA</b>	<b>ZENTROA</b>	<b>EDUKIAK</b>
AQUAEROBICA (HELDUAK)	GIZARTE ETXEA ZABALGANA GIZARTE ETXEA	4,33
RECICLAJE DE PRENDAS	HEGOALDE GIZARTE ETXEA	6,33
TAI-JIA (HELDUAK)	HEGOALDE	6,43
<b>JARDUERA</b>	<b>ZENTROA</b>	<b>MATERIALAK</b>
MARRAZKETA ETA OLIOA	ARRIAGA GIZARTE ETXEA	4,67
EUSKAL DANTZAK: FANDANGO Y ARIN-ARIN	ZABALGANA GIZARTE ETXEA	4,20
YOGA (HELDUAK)	SALBURUA GIZARTE ETXEA	2,90
<b>JARDUERA</b>	<b>ZENTROA</b>	<b>ARETOA</b>
EHOZIRIAK	IPARRALDE	2,1
AFRIKAKO DANTZAK	ARIZNABARRA GIZARTE ETXEA	4,1
¡ATRÉVETE A BAILAR!	JUDIMENDI	4,2
<b>JARDUERA</b>	<b>ZENTROA</b>	<b>GIROA</b>
CÓMO MANEJAR MIS EMOCIONES	LANDATXO	6,00
CIENCIA CIUDADANA, DIY-BIO Y TECNOLOGÍAS EMERGENTES	IBAIONDO	6,83
CÓMO MANEJAR MIS EMOCIONES	SALBURUA	7,00
<b>JARDUERA</b>	<b>ZENTROA</b>	<b>UNA</b>
MAGIA	HEGOALDE	4,75
ANTZERKIA	LANDATXO	5,75
DANTZAK FAMILIAN	HEGOALDE GIZARTE ETXEA	6,00
		<b>OROKORRA</b>
<b>JARDUERA</b>	<b>ZENTROA</b>	
AQUAEROBICA (HELDUAK)	ZABALGANA GIZARTE ETXEA	4,33
MERENGUE Y CHACHACHÁ EN RUEDA	EL PILAR	6,63
RECICLAJE DE PRENDAS	HEGOALDE	5,50

	Gutxienezko puntuaziak	
<b>JARDUERA</b>	<b>ZENTROA</b>	<b>IRAKASLEAK</b>
AQUAEROBICA (HELDUAK)	ZABALGANA 'GIZARTE ETXEA	2,3
EUSKAL DANTZAK	ARIZNABARRA GIZARTE ETXEA	6,2
EUSKARA PARA PADRES Y MADRES CON HIJOS/AS EN EDAD ESCOLAR. B2.2 BUK	EL PILAR GIZARTE ETXEA	6,7
GURASOENTZAKO EUSKARA,B2.2 BUK		
<b>JARDUERA</b>	<b>ZENTROA</b>	<b>EDUKIAK</b>
AQUAEROBICA (HELDUAK)	GIZARTE ETXEA ZABALGANA GIZARTE ETXEA	4,33
RECICLAJE DE PRENDAS	HEGOALDE GIZARTE ETXEA	6,33
TAI-JIA (HELDUAK)	HEGOALDE	6,43
<b>JARDUERA</b>	<b>ZENTROA</b>	<b>MATERIALAK</b>
MARRAZKETA ETA OLIOA	ARRIAGA GIZARTE ETXEA	4,67
EUSKAL DANTZAK: FANDANGO Y ARIN-ARIN	ZABALGANA GIZARTE ETXEA	4,20
YOGA (HELDUAK)	SALBURUA GIZARTE ETXEA	2,90
<b>JARDUERA</b>	<b>ZENTROA</b>	<b>ARETOA</b>
EHOZIRIAK	IPARRALDE	2,1
AFRIKAKO DANTZAK	ARIZNABARRA GIZARTE ETXEA	4,1
¡ATRÉVETE A BAILAR!	JUDIMENDI	4,2
<b>JARDUERA</b>	<b>ZENTROA</b>	<b>GIROA</b>
CÓMO MANEJAR MIS EMOCIONES	LANDATXO	6,00
CIENCIA CIUDADANA, DIY-BIO Y TECNOLOGÍAS EMERGENTES	IBAIONDO	6,83
CÓMO MANEJAR MIS EMOCIONES	SALBURUA	7,00
<b>JARDUERA</b>	<b>ZENTROA</b>	<b>BALIAGARRITAS UNA</b>
MAGIA	HEGOALDE	4,75
ANTZERKIA	LANDATXO	5,75
DANTZAK FAMILIAN	HEGOALDE GIZARTE ETXEA	6,00
<b>JARDUERA</b>	<b>ZENTROA</b>	<b>OROKORRA</b>
AQUAEROBICA (HELDUAK)	ZABALGANA GIZARTE ETXEA	4,33
MERENGUE Y CHACHACHÁ EN RUEDA	EL PILAR	6,63
RECICLAJE DE PRENDAS	HEGOALDE	5,50

Ondoren argitaratzen den taulan, puntuazio handiena lortu duten jarduerak (gehienez hiru) agertzen dira; batzuetan hiru baino gehiago dira, baina lehenengo hirurak baino ez dira zehaztu, hurrenkera alfabetikoan.

	Gehienezko puntuazioak	
<b>JARDUERA</b>	<b>ZENTROA</b>	<b>IRAKASLEAK</b>
ANIMAZIOA	ALDABE	10,0
APRENDIENDO EN FAMILIA	EL PILAR	10,0
DANTZA FLAMENKOA	ZABALGANA	10,0
Oharra: 30 jarduera zentro zehatz batean		
<b>JARDUERA</b>	<b>ZENTROA</b>	<b>EDUKIAK</b>
ANIMAZIOA STOP MOTION	ALDABE	10,0
SABEL DANTZA	ARIZNABARRA	10,0
EUSKAL DANTZAK: FANDANGO ETA ARIN-ARIN	ZABALGANA	10,0
<b>JARDUERA</b>	<b>ZENTROA</b>	<b>MATERIALAK</b>
COUNTRY	KIROLDEGIA ARRIAGA	10,0
SABEL DANTZA	ARIZNABARRA G.E.	10,0
EUSKAL DANTZAK FAMILIAN	IBAIONDO	10,0
Oharra: 5 jarduerak		
<b>JARDUERA</b>	<b>ZENTROA</b>	<b>ARETOA</b>
IGERIKETA (MAILA-I) (HELDUAK)	KIROLDEGIA DE ABETXUKO	10,0
ADINENKOAK	JUDIMENDI	10,0
SENTIRSE BIEN A PARTIR DE LOS 61	LAKUA	10,0
<b>JARDUERA</b>	<b>ZENTROA</b>	<b>GIROA</b>
ANIMACIÓN STOP MOTION	ZENTROA CIVICO ALDABE	10,0
APRENDIENDO EN FAMILIA	GIZARTE ETXEA EL PILAR	10,0
BOLILLOS	ARANA	10,0
<b>JARDUERA</b>	<b>ZENTROA</b>	<b>BALIAGARRITASUNA</b>
GRUPO ESTABLE "ADINENKOAK EN COMPAÑÍA".	ALDABE	9,9
TRAPUZKO PANPINAK	EL PILAR	9,9
Adinekoentzako aisialdia	JUDIMENDI	10,0
<b>JARDUERA</b>	<b>ZENTROA</b>	<b>OROKORRA</b>
APRENDIENDO EN FAMILIA	EL PILAR	10,0
ADINENKOAK	JUDIMENDI	10,0
RISOTERAPIA	ZABALGANA	10,0
Oharra: 7 jarduerak zentro batean		

	Gehienezko puntuazioak	
<b>JARDUERA</b>	<b>ZENTROA</b>	<b>IRAKASLEAK</b>
ANIMAZIOA	ALDABE	10,0
APRENDIENDO EN FAMILIA	EL PILAR	10,0
DANTZA FLAMENKOA	ZABALGANA	10,0
Oharra: 30 jarduera zentro zehatz batean		
<b>JARDUERA</b>	<b>ZENTROA</b>	<b>EDUKIAK</b>
ANIMAZIOA STOP MOTION	ALDABE	10,0
SABEL DANTZA	ARIZNABARRA	10,0
EUSKAL DANTZAK: FANDANGO ETA ARIN-ARIN	ZABALGANA	10,0
<b>JARDUERA</b>	<b>ZENTROA</b>	<b>MATERIALAK</b>
COUNTRY	KIROLDEGIA ARRIAGA	10,0
SABEL DANTZA	ARIZNABARRA G.E.	10,0
EUSKAL DANTZAK FAMILIAN	IBAIONDO	10,0
Oharra: 5 jarduerak		
<b>JARDUERA</b>	<b>ZENTROA</b>	<b>ARETOA</b>
IGERIKETA (MAILA-I) (HELDUAK)	KIROLDEGIA DE ABETXUKO	10,0
PASEOS SALUDABLES PARA PERSONAS ADINENKOAK	JUDIMENDI	10,0
SENTIRSE BIEN A PARTIR DE LOS 61	LAKUA	10,0
<b>JARDUERA</b>	<b>ZENTROA</b>	<b>GIROA</b>
ANIMACIÓN STOP MOTION	ZENTROA CIVICO ALDABE	10,0
APRENDIENDO EN FAMILIA	GIZARTE ETXEA EL PILAR	10,0
BOLILLOS	ARANA	10,0
<b>JARDUERA</b>	<b>ZENTROA</b>	<b>BALIAGARRITASUNA</b>
GRUPO ESTABLE "ADINENKOAK EN COMPAÑÍA".	ALDABE	9,9
TRAPUZKO PANPINAK	EL PILAR	9,9
Adinekoentzako aisialdia	JUDIMENDI	10,0
<b>JARDUERA</b>	<b>ZENTROA</b>	<b>OROKORRA</b>
APRENDIENDO EN FAMILIA	EL PILAR	10,0
ADINENKOAK	JUDIMENDI	10,0
RISOTERAPIA	ZABALGANA	10,0
Oharra: 7 jarduerak zentro batean		



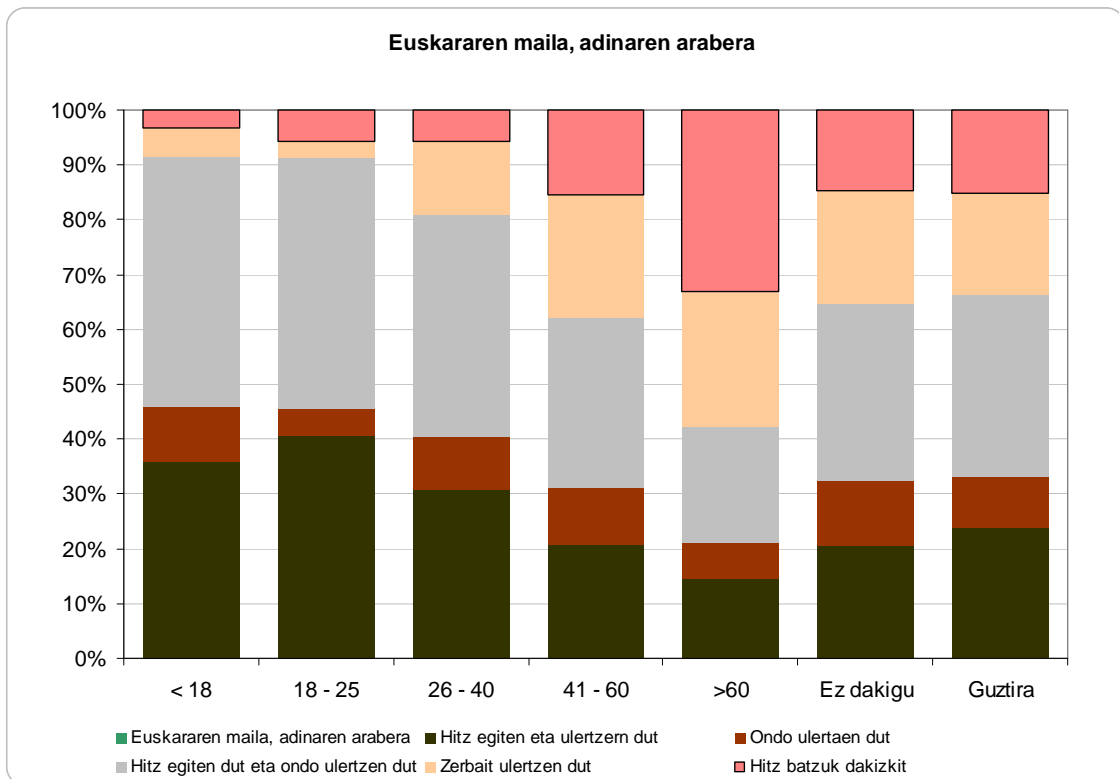
## 7 Euskararen erabilera eta euskara-maila

### Euskara- maila, adinaren arabera

25 urte arteko gazteen taldeak adierazten du proportzio handienean ondo hitz egiten eta ulertzen duela (% 80); ondoren 26 eta 40 urte bitartekoak datoz, adin tarte horretan daudenen % 62k adierazten baitute gaitasun tekniko hori dutela. 41 eta 60 urte bitarteko taldean % 38k hitz egiten eta ulertzen dute oso ondo; azkenik, 61 urte edo gehiago dutenen taldeak daki gutxien, % 15k ematen baitute baiezkoa.

Jakite-mailaren eta adinaren arteko harremana alderantziz proportzionala da, hau da, zenbat eta gazteagoa izan, handiagoa da euskara maila, eta zenbat eta zaharragoa izan, hainbat eta txikiagoa jakite-maila..

<b>Euskararen maila, adinaren arabera</b>	<b>&lt; 18</b>	<b>18 - 25</b>	<b>26 - 40</b>	<b>41 - 60</b>	<b>&gt;60</b>	<b>Ez dakigu</b>	<b>Guztira</b>
Hitz egiten eta ulertzen dut	62,80%	70,70%	46,90%	25,30%	10,40%	12,10%	27,20%
Ondo ulertaen dut	17,50%	8,70%	14,70%	12,70%	4,80%	6,90%	10,60%
<b>Hitz egiten dut eta ondo ulertzen dut</b>	<b>80,30%</b>	<b>79,40%</b>	<b>61,60%</b>	<b>38,00%</b>	<b>15,20%</b>	<b>19,00%</b>	<b>37,80%</b>
Zerbait ulertzen dut	9,40%	5,40%	20,20%	27,50%	17,60%	12,10%	21,00%
Hitz batzuk dakizkit	5,60%	9,80%	8,80%	18,90%	23,80%	8,60%	17,40%
Ez dakit ezer	3,00%	5,40%	8,60%	13,80%	37,80%	13,80%	19,70%
Ez dakigu	,0		,0	,0	,1	,5	4,10%
<b>Guztira</b>	<b>100,00%</b>	<b>100,00%</b>	<b>100,00%</b>	<b>100,00%</b>	<b>100,00%</b>	<b>100,00%</b>	<b>100,00%</b>



### Euskararen maila. Ikasketa mailaren arabera

Euskara-maila, ikasketa-mailaren arabera. Galdeketa deskriptiboan ezagutu nahi ziren ezaugarri soziodemografikoen artean, adinaz eta sexuaz gain, ikasketa-mailaz ere galdetu da.

IKASKETAK					
Euskararen maila, ikasketaren arabera	Lehen mailako ikasketadunak edo gutxiago	Ikasketa profesionaldunak eta bigarren mailako ikasketadunak	Goi-mailako ikasketadunak	Ez dakigu	Guztira
Hitz egiten eta ulertzen dut	91	238	664	48	1.041
Ondo ulertaen dut	43	127	209	26	405
<b>Hitz egiten dut eta ondo ulertzen dut</b>	<b>134</b>	<b>365</b>	<b>873</b>	<b>74</b>	<b>1.446</b>
Zerbait ulertzen dut	92	300	389	26	807
Hitz batzuk dakizkit	157	284	196	31	668
Ez dakit ezer	305	251	156	43	755
Ez dakigu	28	41	24	65	158
<b>Guztira</b>	<b>716</b>	<b>1.241</b>	<b>1.638</b>	<b>239</b>	<b>3.834</b>
IKASKETAK					
Euskararen maila, ikasketaren arabera	Lehen mailako ikasketadunak edo gutxiago	Ikasketa profesionaldunak eta bigarren mailako ikasketadunak	Goi-mailako ikasketadunak	Ez dakigu	Guztira
Hitz egiten eta ulertzen dut	12,71	19,18	40,54	20,08	27,15
Ondo ulertaen dut	6,01	10,23	12,76	10,88	10,56
<b>Hitz egiten dut eta ondo ulertzen dut</b>	<b>18,72</b>	<b>29,41</b>	<b>53,30</b>	<b>30,96</b>	<b>37,72</b>
Zerbait ulertzen dut	12,85	24,17	23,75	10,88	21,05
Hitz batzuk dakizkit	21,93	22,88	11,97	12,97	17,42
Ez dakit ezer	42,60	20,23	9,52	17,99	19,69
Ez dakigu	3,91	3,30	1,47	27,20	4,12
<b>Guztira</b>	<b>100,00%</b>	<b>100,00%</b>	<b>100,00%</b>	<b>100,00%</b>	<b>100,00%</b>

Unibertsitateko ikasketak dituztela adierazten duten pertsonen % 53k du euskara-maila altuena; ondoren, Lanbide Heziketako ikasketak dutenak datoz, erantzunen % 29 baitira. Bestetik, hezkuntza-maila baxuena dutenek adierazten dute euskararen jakite-maila apalena, ia % 19.

Gerora jardueraren bat egitekotan hizkuntza aukera adierazteko ere eskatu zitzairen inkestan, hau da, gaztelera ala euskaraz egingo luketen ala berdin zitzairen. Erantzunen % 33tan euskara aukeratu zuten, edo berdin zitzaiela; adin taldeen arabera analizian, 18 eta 25 urte bitartekoak dira euskara gehien aukeratzen dutenak (% 58); ondoren, 26 eta 40 artekoak (% 54), eta 18 urtetik beherakoak (% 49).

Aurreko kanpainan, euskara aukeratzen zutenak oro har % 31 ziren, hau da, portzentajeko bi puntu gutxiago.

2017-2018 kanpainan, 18-25 taldean % 53 agertu ziren euskararen alde, hau da, ia 5 puntu gutxiago.

26 eta 40 urte bitartekoen taldean ere handitu da joera, % 49tik ia % 54ra.

41 eta 60 urte bitarteko taldean, % 32 ziren aldekoak, kanpaina honetan baino % 3,5 puntu proportzional gutxiago.

61eko eta hortik goragoko pertsonen % 15 zen aldekoa; oraingoan, berriz, % 17.

Oraindik ez ditugu ezagutzen 2018-2019 kanpainarako eskabide eta izen-emateen kopuruak, beraz, aurreko kanpainaren gauzatze-emaitzak erabili ditugu; horien arabera, taldeen % 40 ari zen jarduera euskaraz edo bi hizkuntzetan egiten.

<b>ZEIN HIZKUNTZA ERABILIKO ZENUKE? (Zbk)</b>	<b>&lt; 18</b>	<b>18 - 25</b>	<b>26 - 40</b>	<b>41 - 60</b>	<b>&gt;60</b>	<b>Ez dakigu</b>	<b>Guztira</b>
Gastelaniaz	117	38	277	962	980	50	2.424
Euskaraz	29	29	167	319	125	9	678
Gastelaniaz eta euskaraz	86	24	178	225	79	10	602
Ez dakigu	2	1	17	26	37	47	130
<b>Guztira</b>	<b>234</b>	<b>92</b>	<b>639</b>	<b>1.532</b>	<b>1.221</b>	<b>116</b>	<b>3.834</b>
<b>% Euskera+ bereizezin</b>	<b>115</b>	<b>53</b>	<b>345</b>	<b>544</b>	<b>204</b>	<b>19</b>	<b>1.280</b>
<b>ZEIN HIZKUNTZA ERABILIKO ZENUKE? (%)</b>	<b>&lt; 18</b>	<b>18 - 25</b>	<b>26 - 40</b>	<b>41 - 60</b>	<b>&gt;60</b>	<b>Ez dakigu</b>	<b>Guztira</b>
Castellano	50,00	41,30	43,35	62,79	80,26	43,10	63,22
Euskera	12,39	31,52	26,13	20,82	10,24	7,76	17,68
Gastelaniaz eta euskaraz	36,75	26,09	27,86	14,69	6,47	8,62	15,70
Ez dakigu	0,85	1,09	2,66	1,70	3,03	40,52	3,39
<b>Guztira (%)</b>	<b>100,00</b>	<b>100,00</b>	<b>100,00</b>	<b>100,00</b>	<b>100,00</b>	<b>100,00</b>	<b>100,00</b>
<b>% Euskera+ bereizezin</b>	<b>49,15</b>	<b>57,61</b>	<b>53,99</b>	<b>35,51</b>	<b>16,71</b>	<b>16,38</b>	<b>33,39</b>

## 8 Batez besteko balioespena, zerbitzu antolatzairen arabera

Antolatzen duen zerbitzuaren arabera alderdi bakoitzean izandako batez besteko balioespenak azaltzen dira ondoren.

Antolatzaileen balioespenak. 1etik 10era arteko puntuazioak

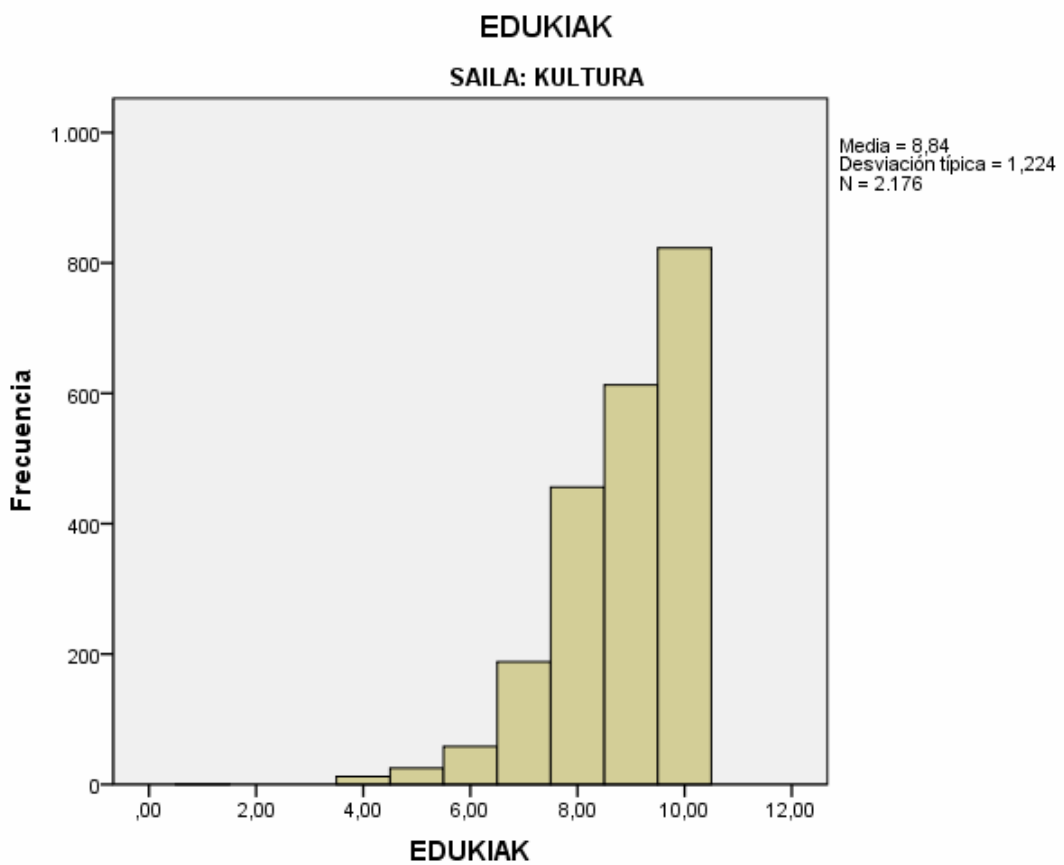
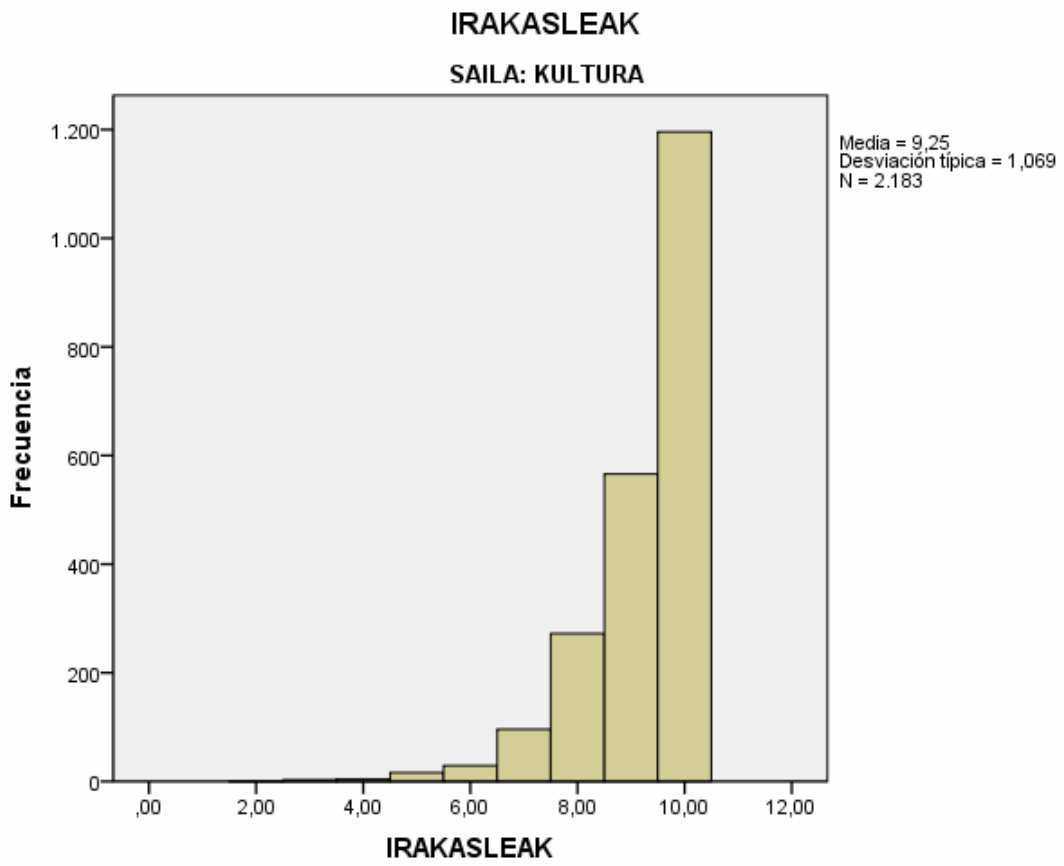
ANTOLATZAILEA	IRAKAS					BALIAGARR		OROKO	GUZTI	%
	LEAK	EDUKIAK	MATERIALAK	ARETOA	GIROA	ITASUNA	RRA	RA		
EUSKARAREN ZERBITZUA	8,84	8,35	7,86	7,16	8,90	7,88	8,35	452	11,79	
KIROL ZERBITZUA	8,99	8,62	7,71	7,93	8,93	8,64	8,75	646	16,85	
KULTURA	9,25	8,84	8,27	8,16	9,09	8,03	8,93	2.246	58,58	
GIZARTE POLITIKAK	9,45	8,90	8,48	8,53	9,11	8,85	9,16	457	11,92	
ETXEA*	8,17	7,17	7,33	8,17	7,00	5,00	7,67	6	0,16	
LANDATXO*	9,20	8,20	8,00	6,80	9,20	7,60	8,80	5	0,13	
ETXEA*	8,63	8,25	5,88	6,88	8,63	7,71	8,13	8	0,21	
ETXEA*	9,57	9,36	9,00	8,33	9,50	8,43	9,38	14	0,37	
GUZTIRA	9,18	8,75	8,15	8,04	9,04	8,21	8,86	3.834	100,00	

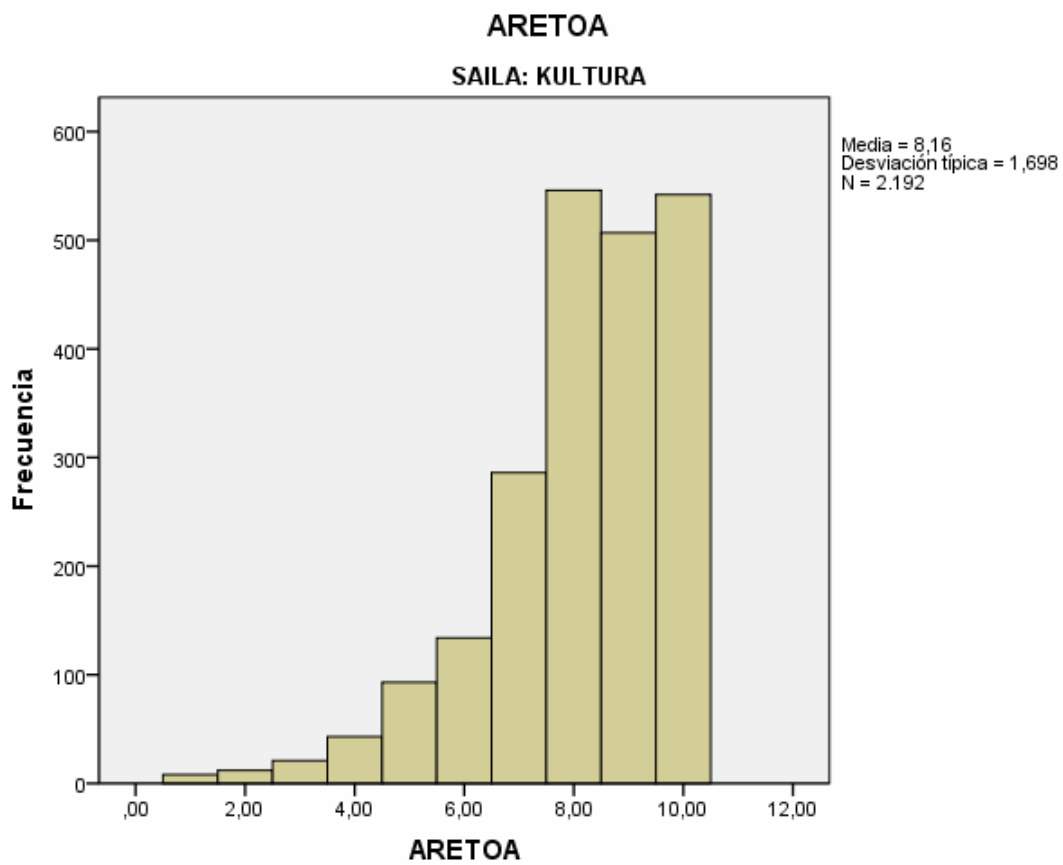
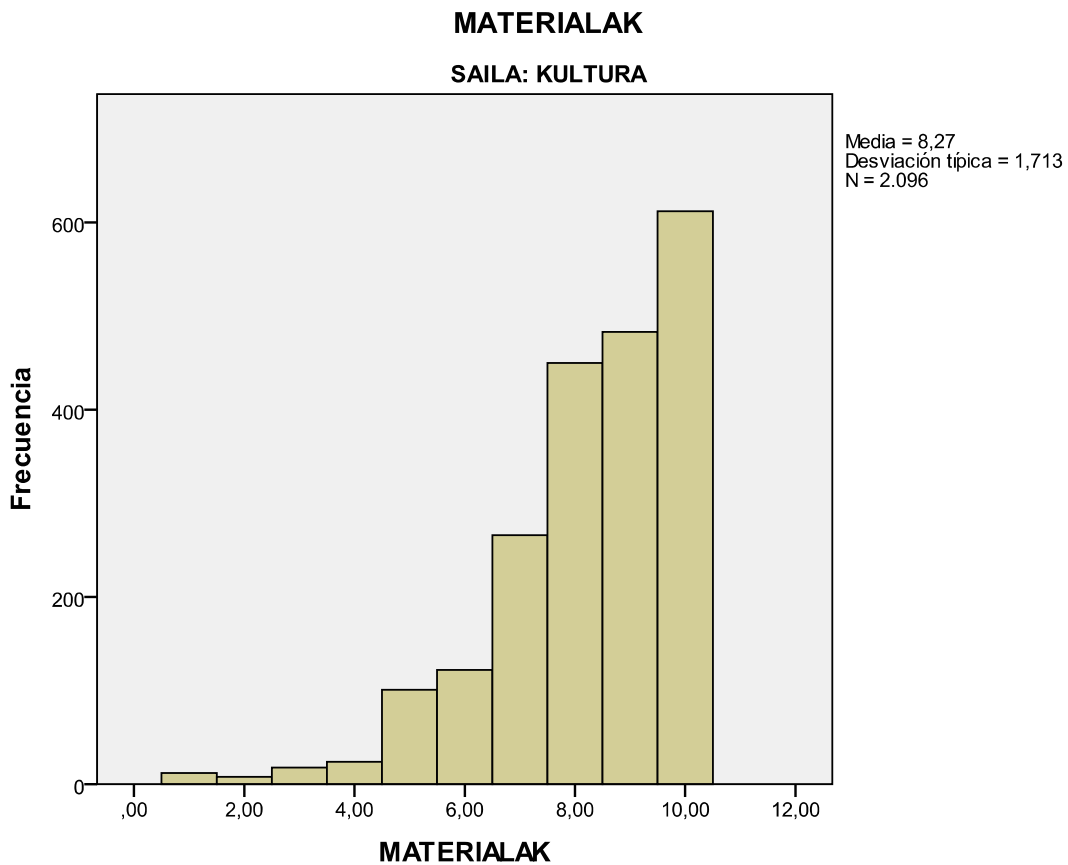
\*Oharra: Ez dakigu nor antolatu den

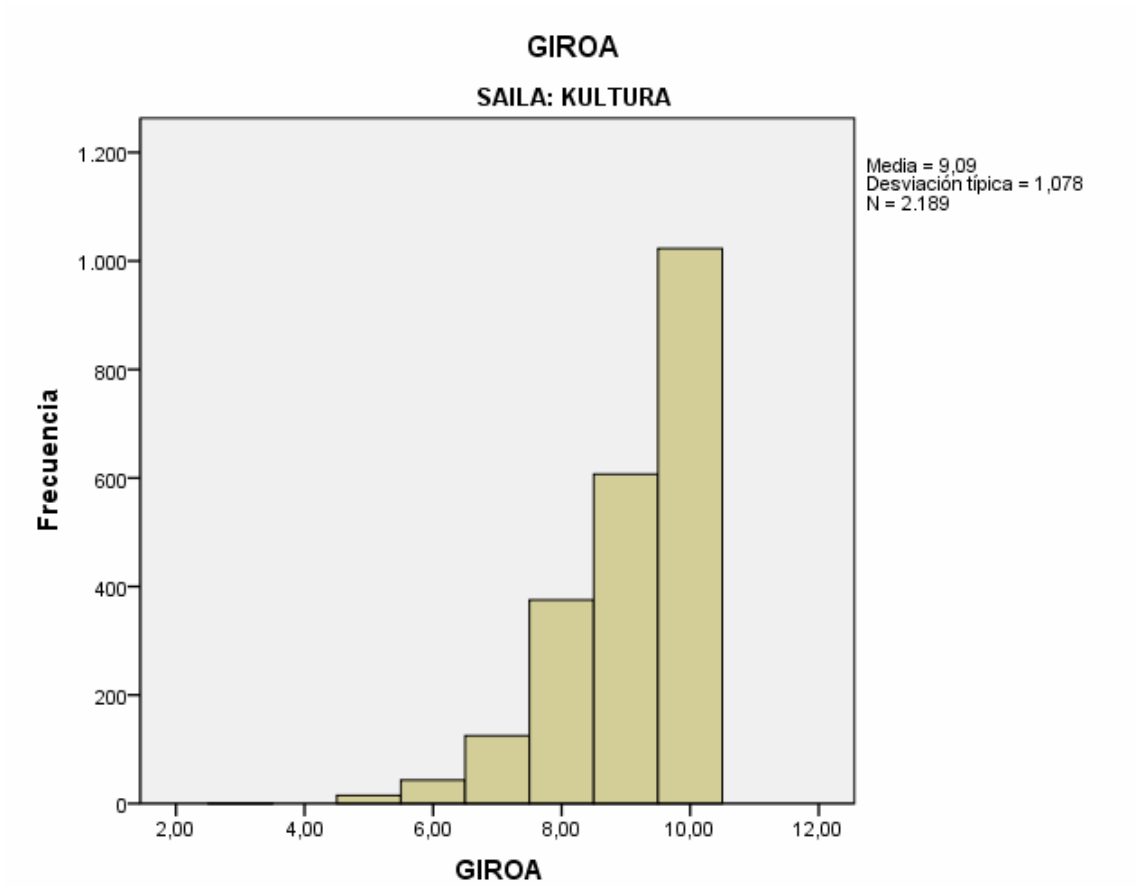
Batez bestekoari buruzko informazioari balioespenen banaketari buruzko informazioa gehitu diogu, alegia, inkestan parte-hartu dutenek oso antzeko iritziak azaldu dituzten ala haien artean alde handiak dauden. Esan dezakegu alderdi guztietan puntuazioak metatu egiten direla eskalaren goiko aldean, eta horien artean aldakortasun txikia dagoela, batez bestekoa eta mediana oso hurbil baitaude.

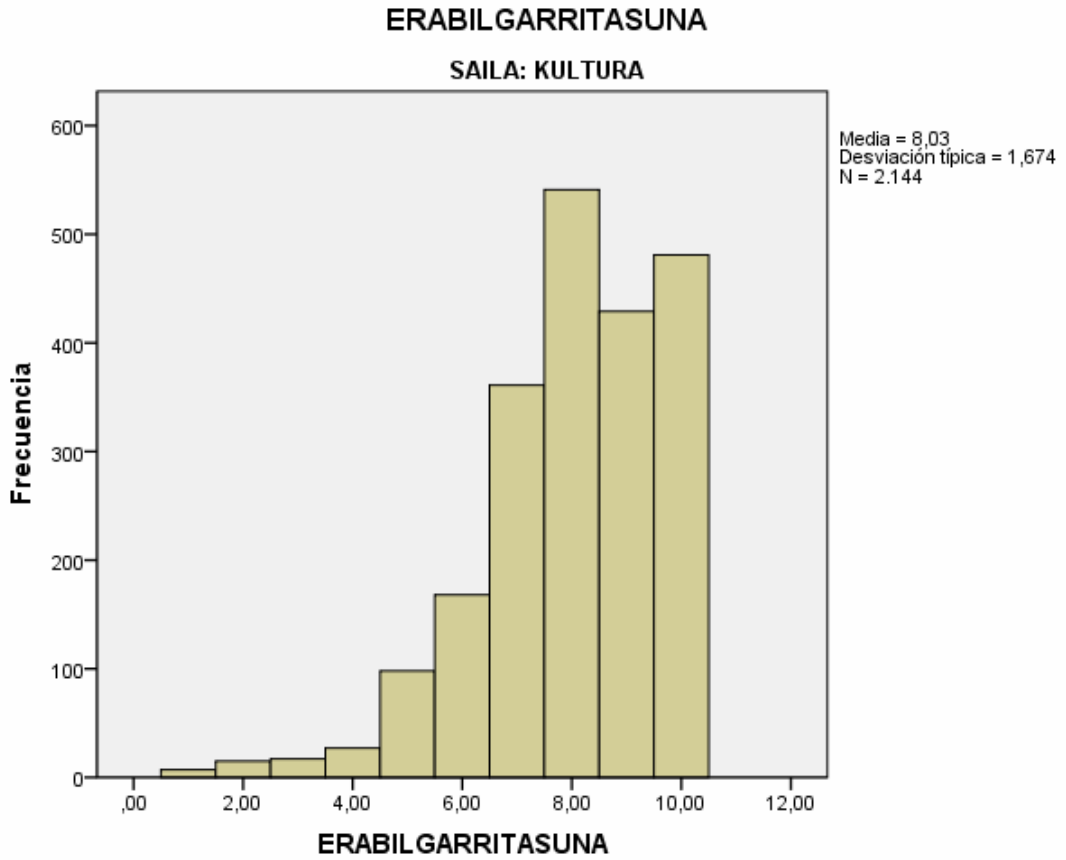
Ondoren, zerbitzuen eta alderdien arabeko grafikak agertzen dira.

9 Kultura sailak antolatutako jardueren batez besteko balioespena

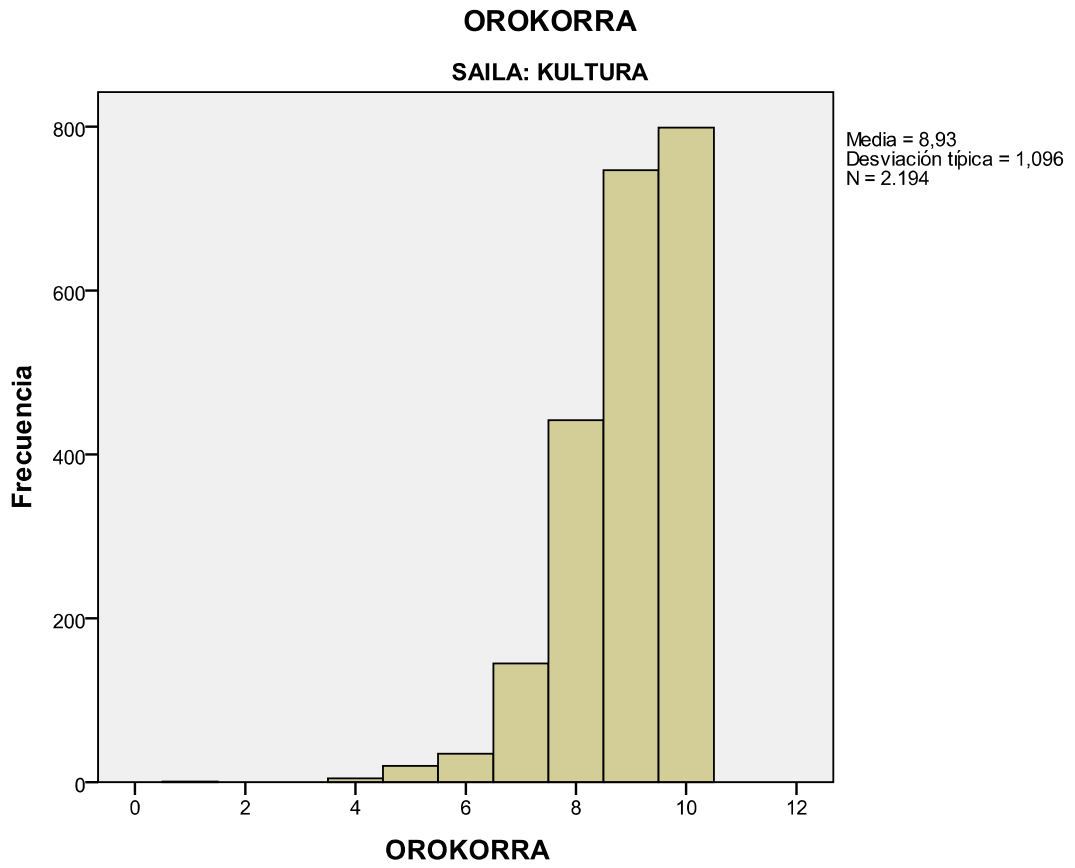




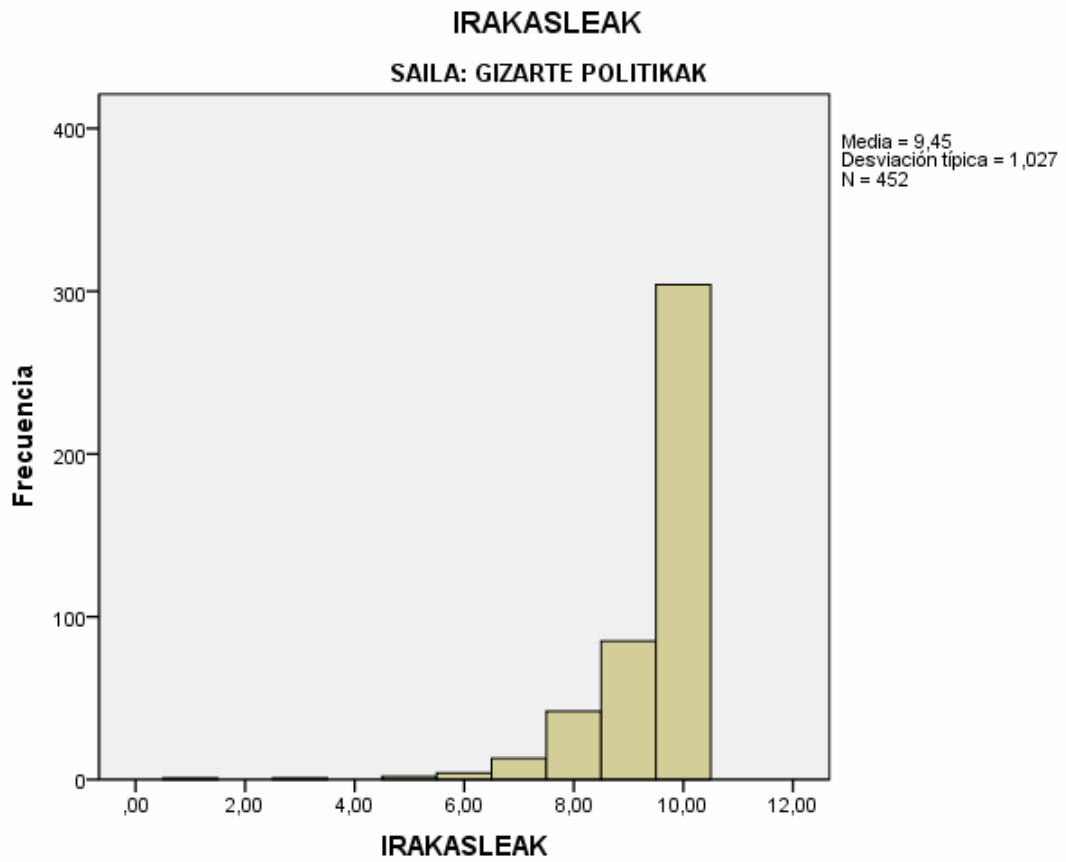


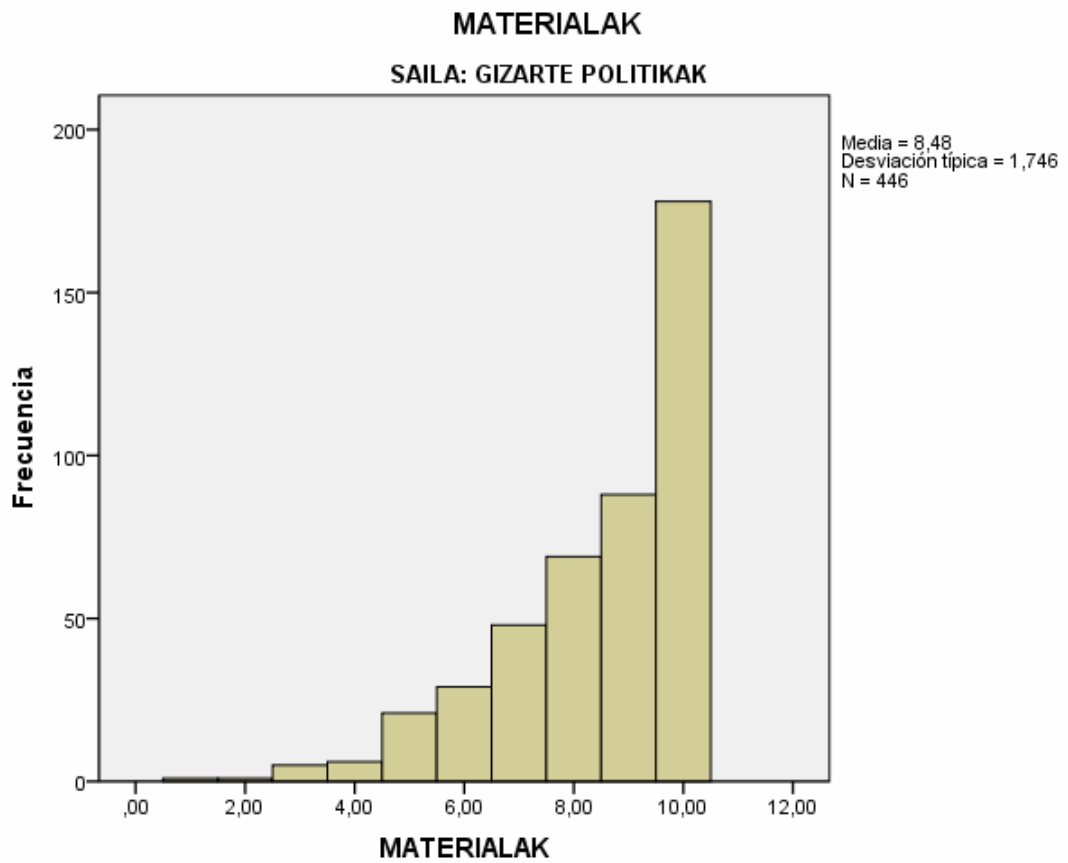
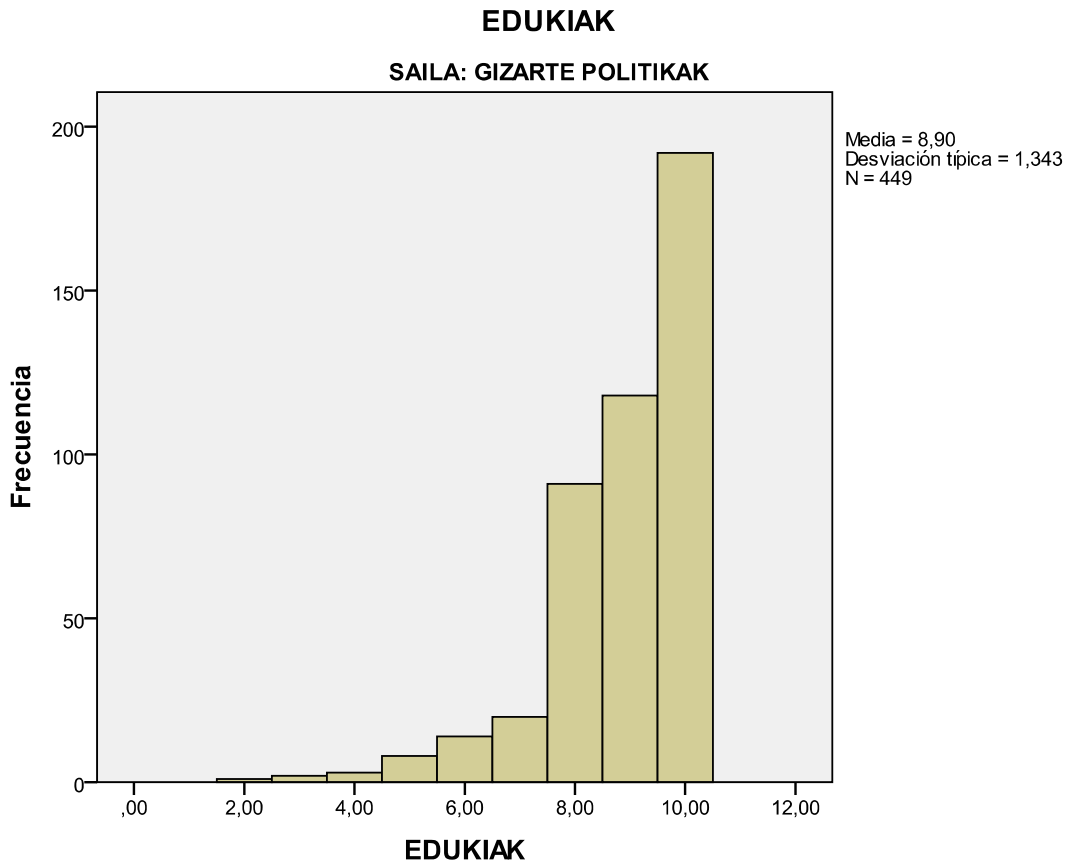


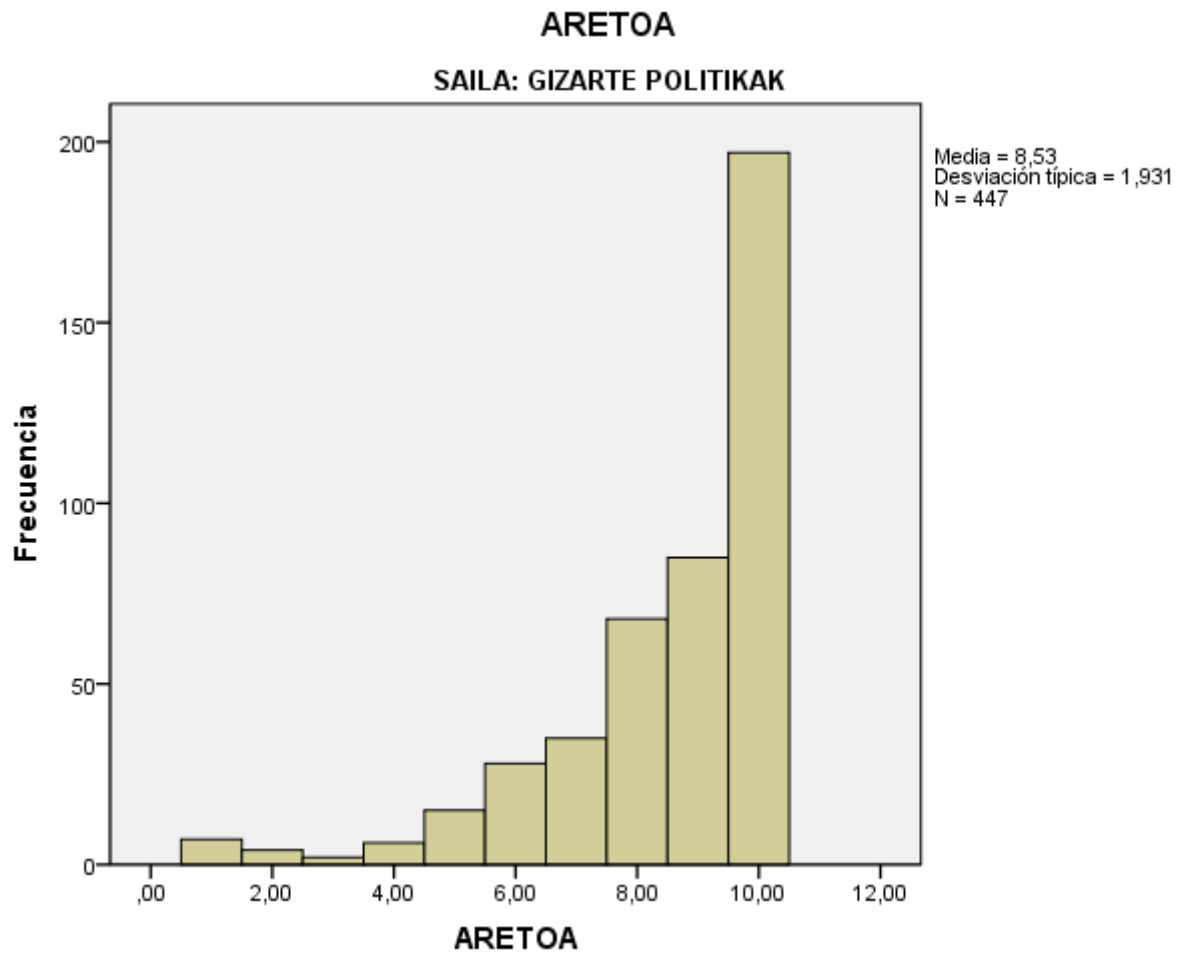


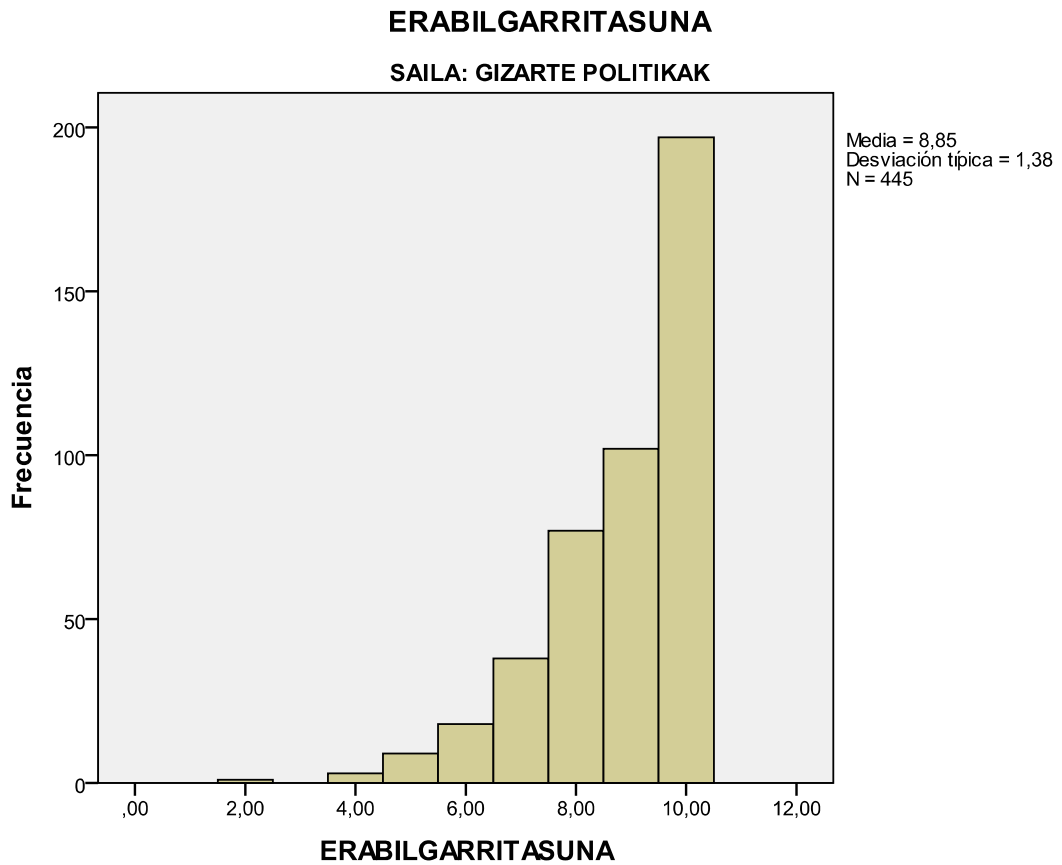
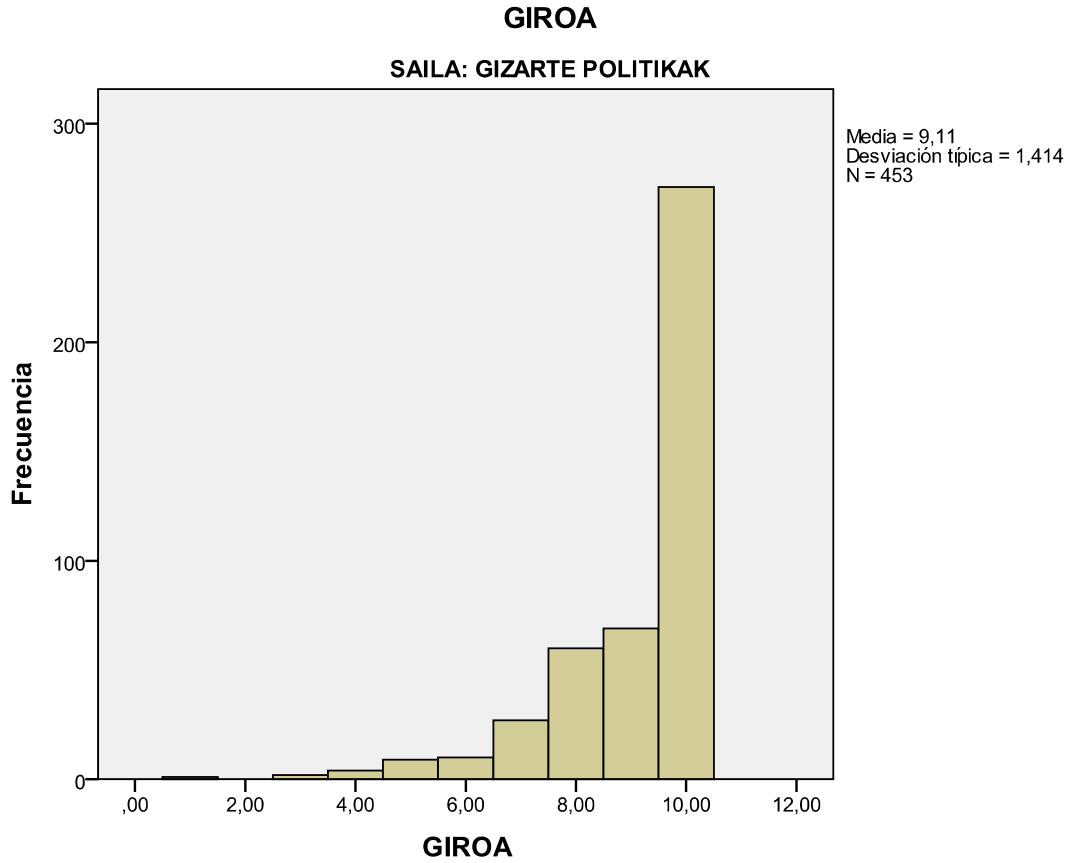


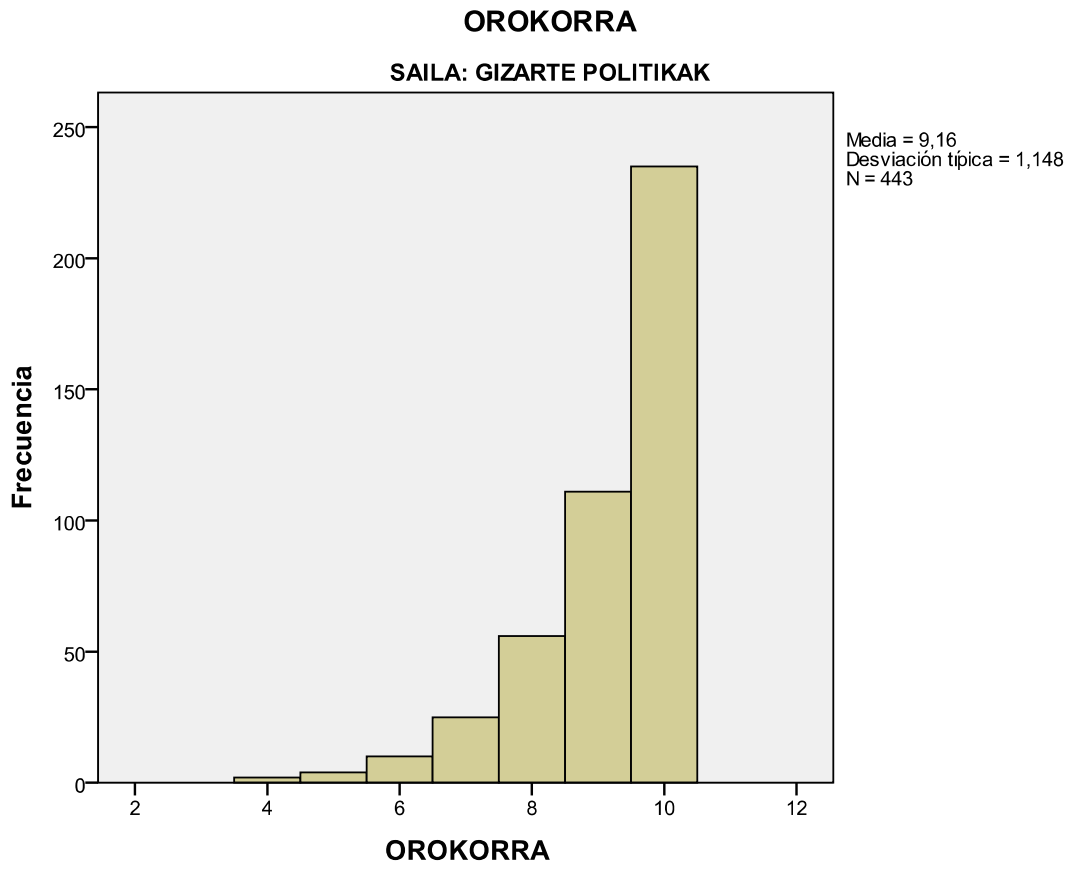
## 10 Gizarte Politiken sailak antolatutako jardueren batez besteko balioespena

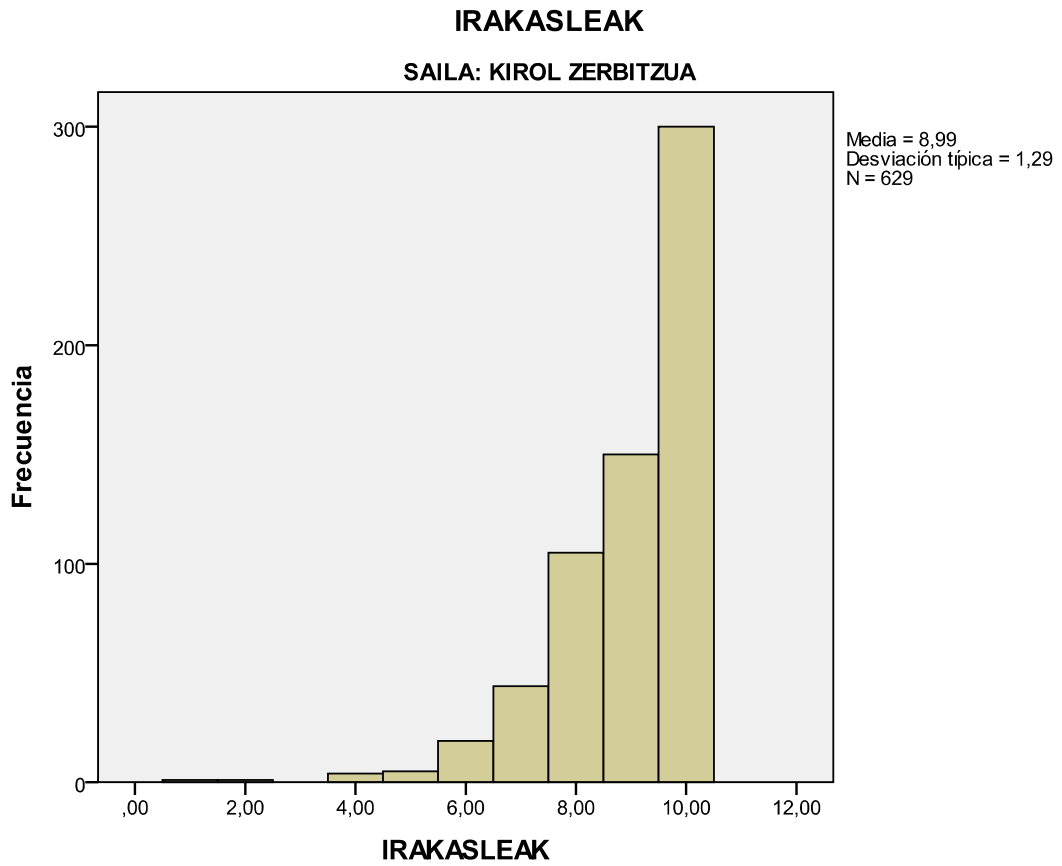




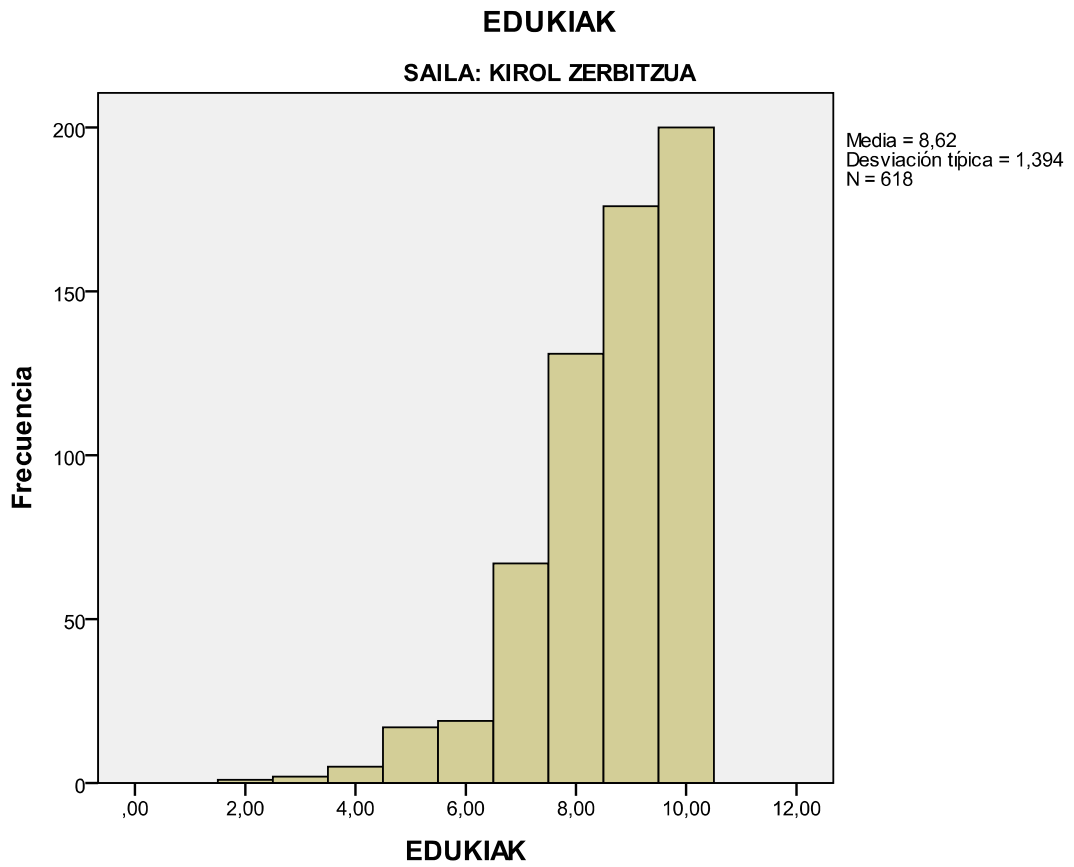




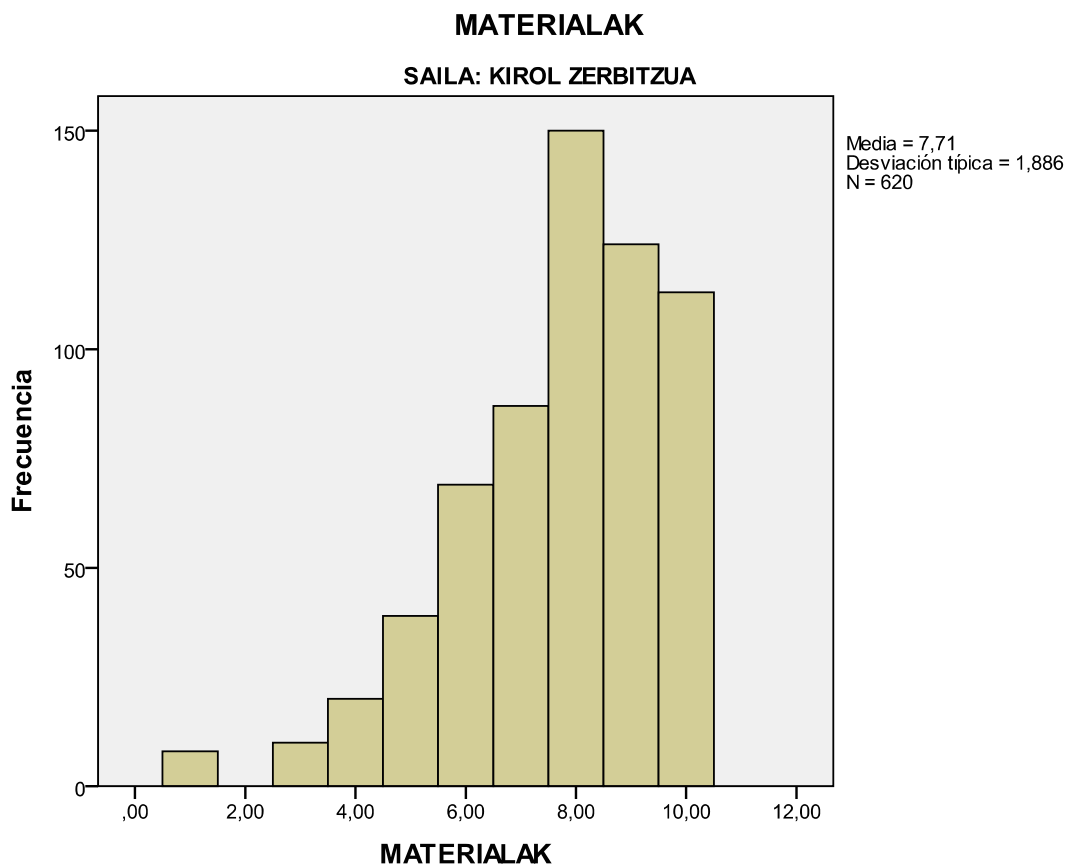


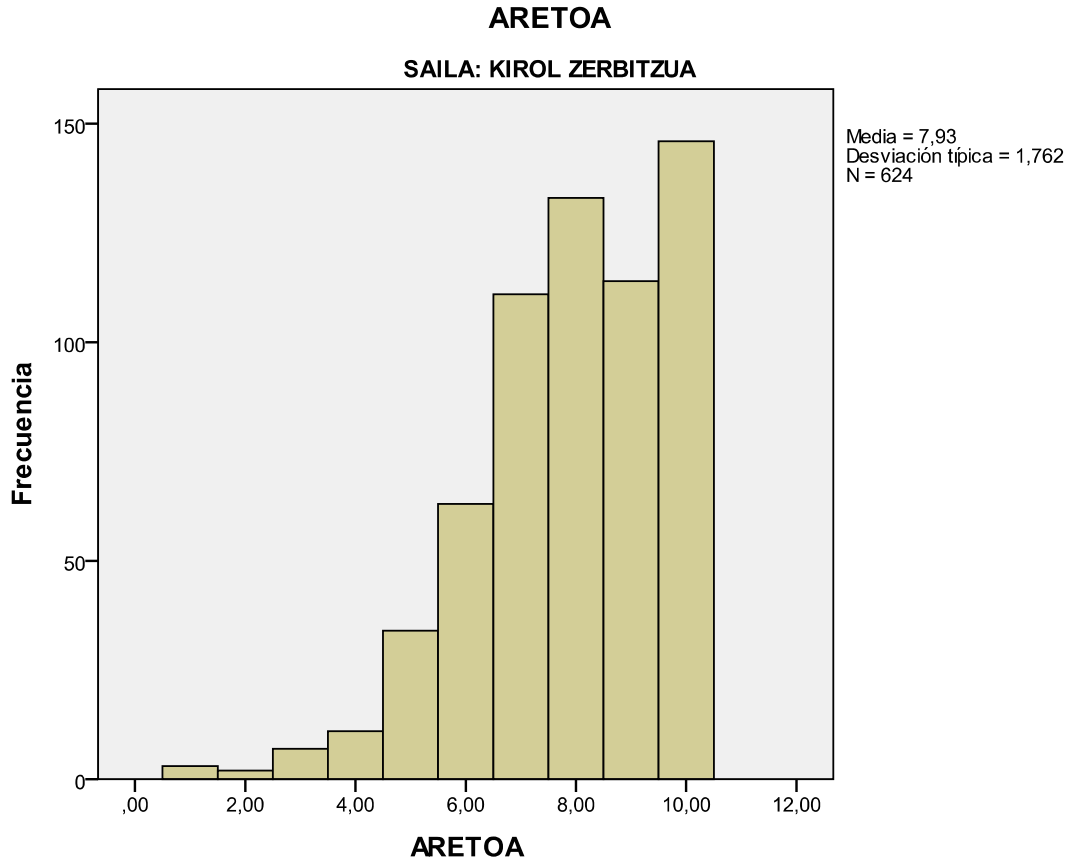


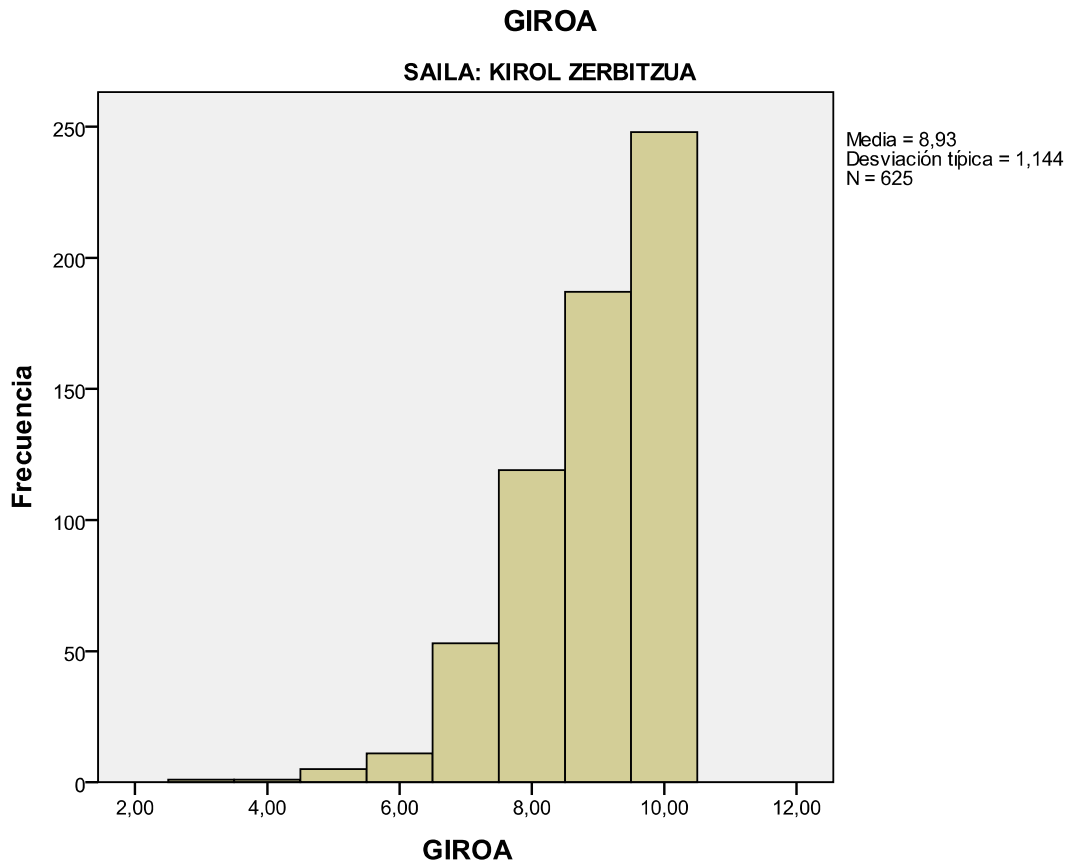
## 11 Kirol Sailak antolatutako jardueren batez besteko balioespena





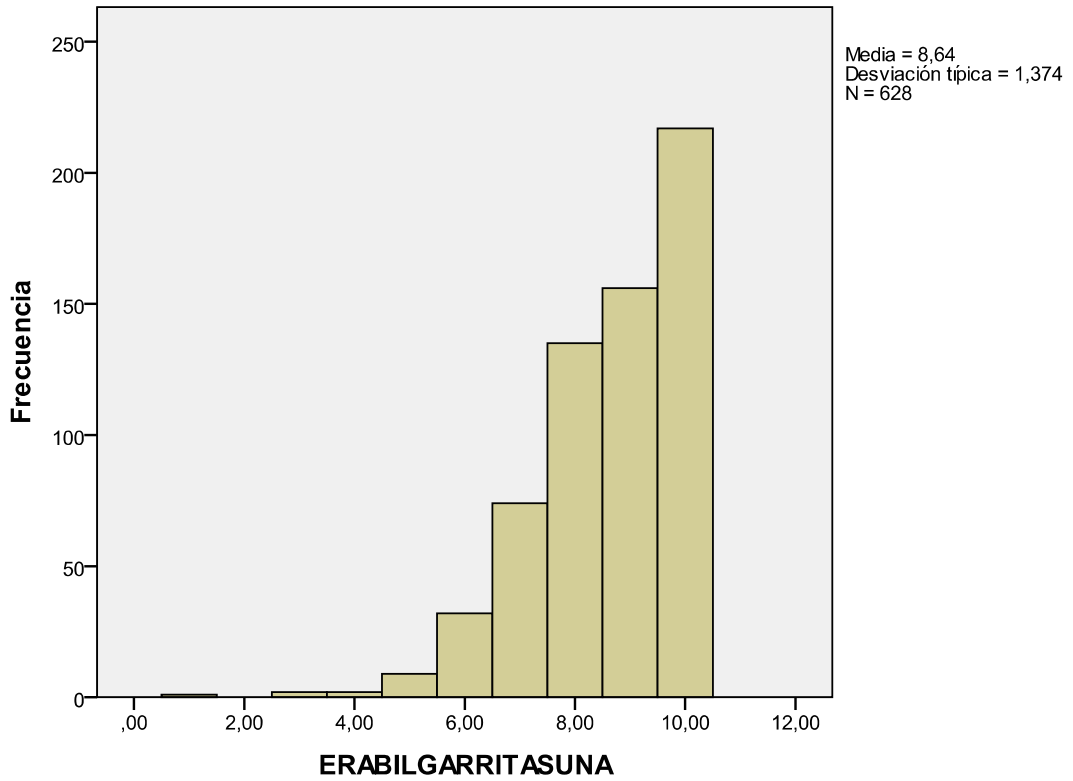






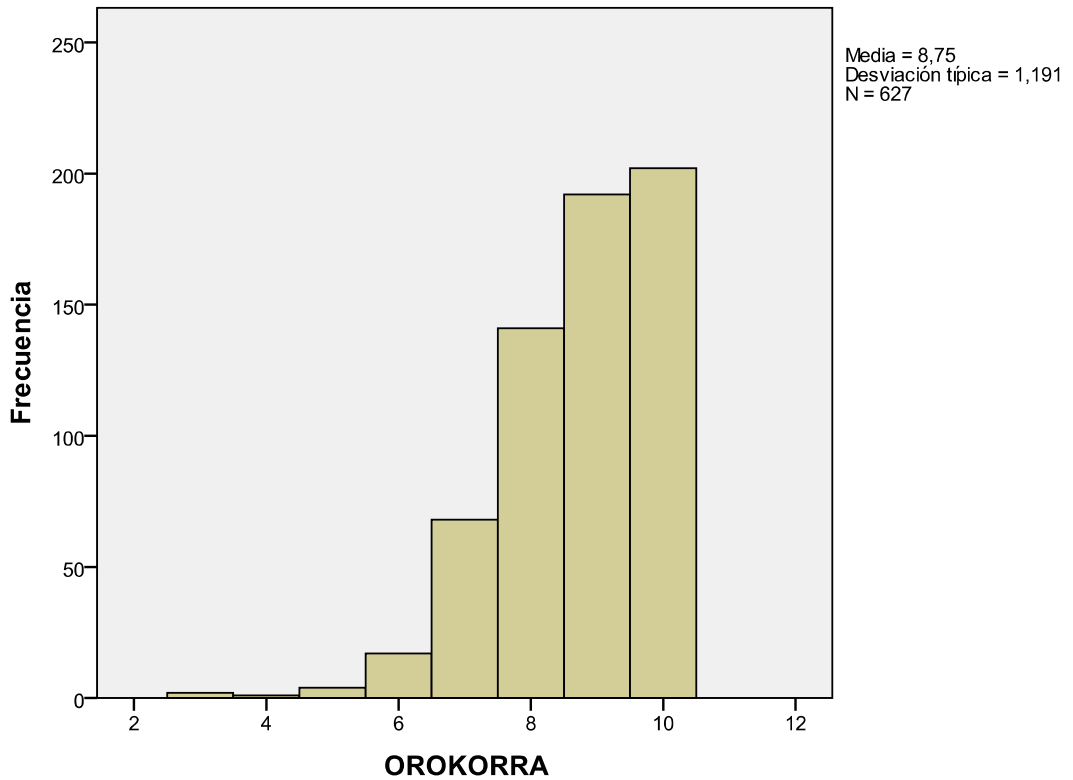
### ERABILGARRITASUNA

SAILA: KIROL ZERBITZUA



### OROKORRA

SAILA: KIROL ZERBITZUA



12 Euskara Zerbitzuak antolatutako jardueren batez besteko balioespena

