



## PERSONAS ABONADAS A LAS INSTALACIONES MUNICIPALES EN VITORIA-GASTEIZ AL 31/12/2020

I - Personas abonadas: grupos de edad y sexo 31/12/2020

II - Personas abonadas POR BARRIO 31/12/2020

III - Personas abonadas por PROVINCIA, MUNICIPIO, BARRIO

IV- Evolución del número de personas ABONADAS

3.2- Evolución por grupos de edad

3.3.- Evolución por tipo de abonado

V -Edad y sexo de las personas de baja 2019/2020

### SINTESIS

#### PERSONAS ABONADAS A LAS INSTALACIONES MUNICIPALES

<b>VIGENTES 31/12/2019</b>	<b>97.509</b>
<b>ALTAS 2020</b>	<b>2.576</b>
<b>BAJAS 2020</b>	<b>8.751</b>
<b>altas y bajas 2020</b>	<b>110</b>
<b>VIGENTES 31/12/2020</b>	<b>91.224</b>

Unidad de Estudios. Departamento de Alcaldía y Relaciones Institucionales  
Ayuntamiento de Vitoria-Gasteiz  
ENERO 2021

## I PERSONAS ABONADAS A LAS INSTALACIONES MUNICIPALES

1 NÚMERO DE ABONADOS/AS por grupos de edad y sexo			
Grupos de edad	ABONADOS (1)		
	Hombre	Mujer	Total
de 0 a 4	2.629	2.469	5.098
5 a 17	10.152	9.553	19.705
18 a 24	3.657	3.586	7.243
25 a 34	3.505	3.706	7.211
35 a 44	7.295	8.066	15.361
45 a 54	7.641	8.213	15.854
55 a 64	4.237	5.021	9.258
65 a 74	3.260	4.320	7.580
75 a 84	1.560	1.937	3.497
85 y más	205	212	417
<b>TOTAL</b>	<b>44.141</b>	<b>47.083</b>	<b>91.224</b>

(1) Personas de alta al 31 de diciembre de 2020

### 1.1. PORCENTAJES (2)

Grupos de edad	ABONADOS (1)			
	Hombre	Mujer	%edad	%mujeres
de 0 a 4	6,0%	5,2%	5,6%	48,4%
5 a 17	23,0%	20,3%	21,6%	48,5%
18 a 24	8,3%	7,6%	7,9%	49,5%
25 a 34	7,9%	7,9%	7,9%	51,4%
35 a 44	16,5%	17,1%	16,8%	52,5%
45 a 54	17,3%	17,4%	17,4%	51,8%
55 a 64	9,6%	10,7%	10,1%	54,2%
65 a 74	7,4%	9,2%	8,3%	57,0%
75 a 84	3,5%	4,1%	3,8%	55,4%
85 y más	0,5%	0,5%	0,5%	50,8%
<b>TOTAL</b>	<b>100,0%</b>	<b>100,0%</b>	<b>100,0%</b>	<b>51,6%</b>

(2) abonados/as de un grupo de edad sobre el total \*100

### 1.2 PREVALENCIA (3)

Grupos de edad	ABONADOS (1)		
	Hombre	Mujer	Total
de 0 a 4	44,8%	43,6%	44,2%
5 a 17	59,8%	60,8%	60,2%
18 a 24	45,1%	46,3%	45,7%
25 a 34	26,8%	28,0%	27,4%
35 a 44	36,3%	40,5%	38,4%
45 a 54	38,2%	41,2%	39,7%
55 a 64	26,6%	28,1%	27,4%
65 a 74	25,5%	29,3%	27,6%
75 a 84	20,0%	20,0%	20,0%
85 y más	6,9%	3,6%	4,7%
<b>TOTAL</b>	<b>35,7%</b>	<b>36,1%</b>	<b>35,9%</b>

(3) abonados/as de un grupo de edad sobre la población total de ese grupo de edad



## II PERSONAS ABONADAS POR BARRIO, orden descendente según prevalencia

CODIGO BAR	TEXTO BARRIO	ABONADOS/AS		PREVALENCIA
		31/12/2020	1/1/2020	
1	CASCO VIEJO	1.981	8.845	22,4%
2	ENSANCHE	1.593	8.542	18,6%
3	LOVAINA	2.042	7.880	25,9%
4	CORONACION	2.881	12.394	23,2%
5	EL PILAR	2.266	9.128	24,8%
6	GAZALBIDE	783	2.184	35,9%
7	TXAGORRITXU	2.534	7.879	32,2%
8	SAN MARTIN	4.080	11.855	34,4%
9	ZARAMAGA	2.786	12.213	22,8%
10	ANGLO-VASCO	1.082	4.216	25,7%
11	ARANTZABELA	456	1.455	31,3%
12	SANTIAGO	1.115	3.329	33,5%
13	ARANBIZKARRA	3.007	10.811	27,8%
14	ARANA	749	3.068	24,4%
15	DESAMPARADOS	1.517	6.061	25,0%
16	JUDIMENDI	1.475	5.777	25,5%
17	SANTA LUCIA	2.491	7.440	33,5%
18	ADURTZA	1.707	6.124	27,9%
19	SAN CRISTOBAL	1.711	5.824	29,4%
20	MENDIZORROTZA	1.001	4.795	20,9%
21	ARIZNABARRA	2.810	7.893	35,6%
22	ALI	296	966	30,6%
23	SANSOMENDI	7.826	20.706	37,8%
24	ARRIAGA LAKUA	11.378	27.724	41,0%
25	ABETXUKO	800	3.304	24,2%
26	ZONA RURAL ESTE	410	2.021	20,3%
27	ZONA RURAL NOROESTE	352	1.590	22,1%
28	ZONA RURAL SUROESTE	334	1.412	23,7%
29	ZABALGANA	11.072	27.414	40,4%
30	SALBURUA	7.050	19.345	36,4%
31	ARETXABALETA GARDELEGI	660	1.794	36,8%
no consta barrio / fuera del municipio		10.979		
<b>Total ABONADOS/AS</b>		<b>91.224</b>	<b>254.041</b>	<b>35,9%</b>

### III PROVINCIA Y MUNICIPIO DE LA PERSONA ABONADA AL 31/12/2020

Fuente: Dirección de la persona abonada. Catálogo municipal de abonados deportivos

#### Personas abonadas por PROVINCIA

PROVINCIA	N
ALAVA	90.012
VIZCAYA/BIZKAIA	365
GUIPUZCOA	308
BURGOS	275
NAVARRA	97
RIOJA	39
MADRID	29
CANTABRIA	13
BARCELONA	9
SALAMANCA	5
AVILA	3
CORUÑA	3
PONTEVEDRA	3
VALLADOLID	3
ALICANTE	2
CACERES	2
HUESCA	2
LEON	2
MALAGA	2
ASTURIAS	2
PALENCIA	2
PALMAS (LAS)	2
SANTA CRUZ TENERIFE	2
TARRAGONA	2
VALENCIA	2
ZAMORA	2
ZARAGOZA	2
BADAJOS	1
BALEARES	1
CADIZ	1
CORDOBA	1
GERONA	1
GRANADA	1
JAEN	1
LERIDA	1
MURCIA	1
SEGOVIA	1
SEVILLA	1
SORIA	1
TERUEL	1
CEUTA	1
no consta	20
<b>Total</b>	<b>91224</b>

#### Personas abonadas por municipio de Araba

MUNICIPIO	N
Vitoria-Gasteiz	87.392
Zigoitia	381
Legutiano	301
Alegría-Dulantzi	296
Iruña Oka Iruña de Oca	270
Arrazua-Ubarrundia	227
Zuia	195
Urkabustaiz	112
Barrundia	99
Elburgo Burgelu	91
Salvatierra o Agurain	78
Ribera Baja Erribera Beitia	55
Ribera Alta	51
Arraia-Maeztu	45
Iruraiz-Gauna	42
Campezo Kanpezu	41
Asparrena	36
Bernedo	32
Aramaio	29
Armiñón	24
San Millán Donemiliaga	24
Peñacerrada-Urizaharra	21
Berantevilla	19
Kuartango	17
Llodio	15
Valdegovía	15
Amurrio	13
Labastida	12
Lagrán	11
Harana Valle de Arana	10
Añana	9
Laguardia	8
Lantarón	8
Zambrana	5
Zalduondo	4
Samaniego	3
Kripan	2
Elvillar Bilar	2
Lanciego Lantziego	2
Oyón-Oion	2
Artziniega	1
Elciego	1
Lapuebla de Labarca	1
Leza	1
Moreda de Álava	1
Okondo	1
Villabuena de Álava Eskuernaga	1
Yécora	1
no consta	5
<b>Total</b>	<b>90012</b>

**Personas abonadas por BARRIO**

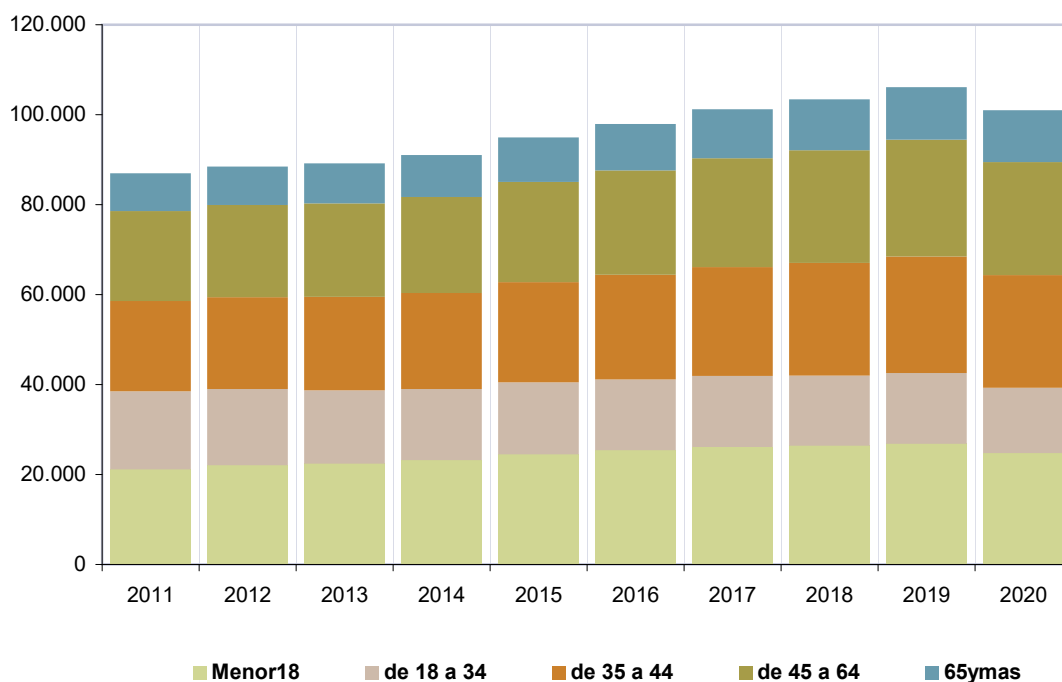
<b>BARRIO</b>	<b>N</b>
ARRIAGA-LAKUA	11.378
ZABALGANA	11.072
SANSOMENDI	7.826
SALBURUA	7.050
SAN MARTIN	4.080
ARANBIZKARRA	3.007
CORONACION	2.881
ARIZNABARRA	2.810
ZARAMAGA	2.786
TXAGORRITXU	2534
SANTA LUCIA	2.491
EL PILAR	2266
LOVAINA	2042
CASCO VIEJO	1.981
SAN CRISTOBAL	1.711
ADURTZA	1.707
ENSANCHE	1.593
DESAMPARADOS	1.517
JUDIMENDI	1.475
SANTIAGO	1.115
ANGLO-VASCO	1.082
MENDIZORROTZA	1.001
ABETXUKO	800
GAZALBIDE	783
ARANA	749
ARETXABALETA-GARDELEGI	660
ARANTZABELA	456
ZONA RURAL ESTE	410
ZONA RURAL NOROESTE	352
ZONA RURAL SUROESTE	334
ALI	296
<b>Total</b>	<b>80.245</b>

#### IV EVOLUCIÓN PERSONAS ABONADAS POR GRUPOS DE EDAD

##### 4.1

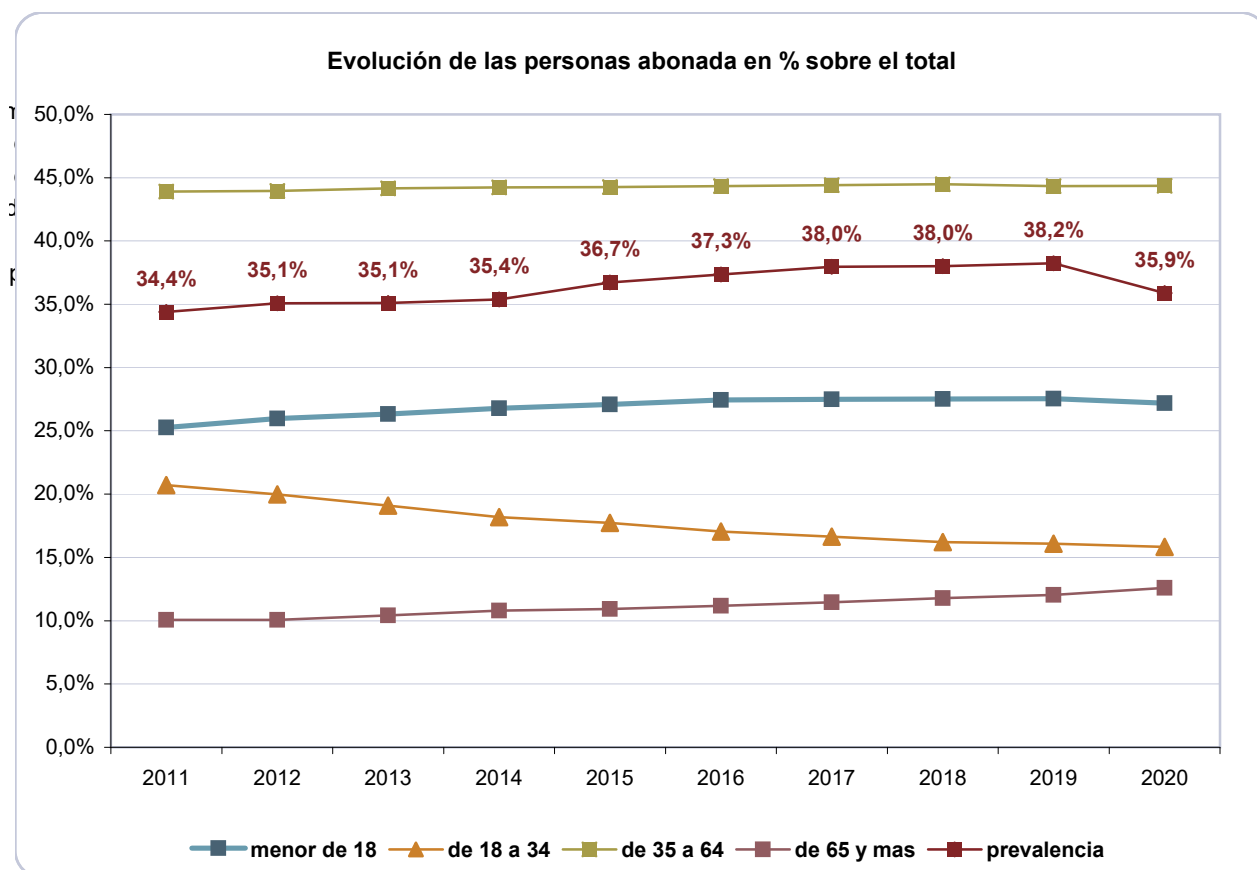
EDAD	2011	2012	2013	2014	2015	2016	2017	2018	2019	2020
de 0 a 4	3.090	3.144	3.415	3.931	4.249	4.427	4.509	4.573	4.482	5.098
5 a 17	18.072	18.915	19.037	19.282	20.227	20.968	21.587	21.840	22.382	19.705
18 a 24	6.402	6.285	6.127	6.130	6.416	6.527	6.762	6.991	7.354	7.243
25 a 34	10.950	10.687	10.159	9.636	9.610	9.250	9.037	8.578	8.339	7.211
35 a 44	16.745	16.896	16.899	16.987	17.724	17.811	17.920	17.661	17.287	15.361
45 a 54	12.632	13.012	13.270	13.696	14.230	14.893	15.513	15.984	16.451	15.854
55 a 64	7.398	7.421	7.488	7.661	8.041	8.325	8.705	9.075	9.481	9.258
65 a 74	5.854	6.022	6.334	6.745	7.044	7.380	7.681	7.835	7.873	7.580
75 a 84	2.400	2.348	2.367	2.389	2.564	2.678	2.855	3.101	3.437	3.497
85 y más	168	187	196	221	260	295	337	374	423	417
<b>TOTAL</b>	<b>83.771</b>	<b>84.917</b>	<b>85.292</b>	<b>86.678</b>	<b>90.365</b>	<b>92.554</b>	<b>94.906</b>	<b>96.012</b>	<b>97.509</b>	<b>91.224</b>
<b>Tasa prevalencia</b>	<b>34,4%</b>	<b>35,1%</b>	<b>35,1%</b>	<b>35,4%</b>	<b>36,7%</b>	<b>37,3%</b>	<b>38,0%</b>	<b>38,0%</b>	<b>38,2%</b>	<b>35,9%</b>

Evolución abonados/as a las instalaciones municipales por GRUPOS DE EDAD



n  
c  
l

Edad	2011	2012	2013	2014	2015	2016	2017	2018	2019	2020
de 0 a 4	3,7%	3,7%	4,0%	4,5%	4,7%	4,8%	4,8%	4,8%	4,6%	5,6%
5 a 17	21,6%	22,3%	22,3%	22,2%	22,4%	22,7%	22,7%	22,7%	23,0%	21,6%
18 a 24	7,6%	7,4%	7,2%	7,1%	7,1%	7,1%	7,1%	7,3%	7,5%	7,9%
25 a 34	13,1%	12,6%	11,9%	11,1%	10,6%	10,0%	9,5%	8,9%	8,6%	7,9%
35 a 44	20,0%	19,9%	19,8%	19,6%	19,6%	19,2%	18,9%	18,4%	17,7%	16,8%
45 a 54	15,1%	15,3%	15,6%	15,8%	15,7%	16,1%	16,3%	16,6%	16,9%	17,4%
55 a 64	8,8%	8,7%	8,8%	8,8%	8,9%	9,0%	9,2%	9,5%	9,7%	10,1%
65 a 74	7,0%	7,1%	7,4%	7,8%	7,8%	8,0%	8,1%	8,2%	8,1%	8,3%
75 a 84	2,9%	2,8%	2,8%	2,8%	2,8%	2,9%	3,0%	3,2%	3,5%	3,8%
85 y más	0,2%	0,2%	0,2%	0,3%	0,3%	0,3%	0,4%	0,4%	0,4%	0,5%
<b>TOTAL</b>	<b>100,0%</b>	<b>100,0%</b>	<b>100,0%</b>	<b>100,0%</b>	<b>100,0%</b>	<b>100,0%</b>	<b>100,0%</b>	<b>100,0%</b>	<b>100,0%</b>	<b>100,0%</b>



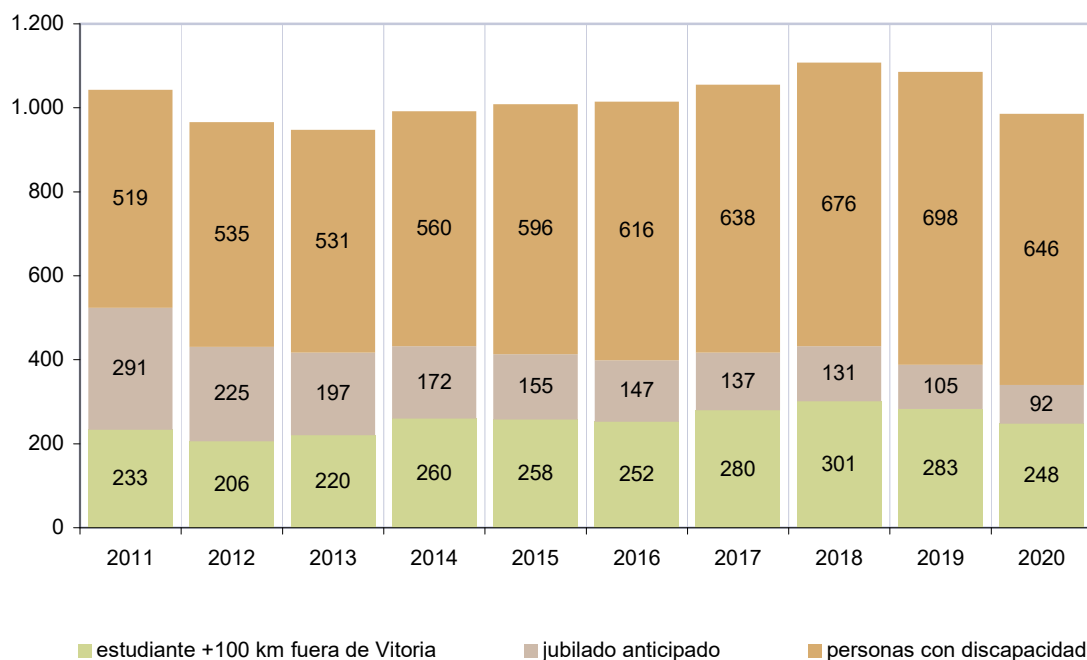
#### IV EVOLUCIÓN PERSONAS ABONADAS POR GRUPOS DE EDAD

4.2	EVOLUCION POR TIPO DE ABONADO									
TIPO DE ABONADO	2011	2012	2013	2014	2015	2016	2017	2018	2019	2020
A1	81.821	83.141	83.481	85.134	88.822	91.039	93.382	94.904	96.423	90.238
E1	847	810	863	552	534	500	469	---	---	
E2	233	206	220	260	258	252	280	301	283	248
J1	291	225	197	172	155	147	137	131	105	92
V1	519	535	531	560	596	616	638	676	698	646
<b>Total</b>	<b>83.711</b>	<b>84.917</b>	<b>85.292</b>	<b>86.678</b>	<b>90.365</b>	<b>92.554</b>	<b>94.906</b>	<b>96.012</b>	<b>97.509</b>	<b>91.224</b>

#### TIPO DE ABONADO

A1	ordinario
E1	estudiante UPV entre 18 y 24 años
E2	estudiante +100 km fuera de Vitoria
J1	jubilado anticipado
V1	personas con discapacidad

Tipo de abonado (no ordinario)





## V -PERSONAS QUE HAN CAUSADO BAJA

<b>BAJAS 2020 POR MES</b>	
ENERO	44
FEBRERO	4
MARZO	1
ABRIL	
MAYO	2.791
JUNIO	6
JULIO	6
AGOSTO	
SEPTIEMBRE	6
OCTUBRE	6
NOVIEMBRE	20
DICIEMBRE	5.867
<b>TOTAL 2020</b>	<b>8.751</b>

## BAJAS DESDE 2015

<b>AÑO DE BAJA</b>	<b>Nº BAJAS</b>	
2015	2.185	
2016	4.075	
2017	4.256	
2018	5.074	
<b>2019</b>	<b>5.323</b>	
<b>2020</b>	<b>8.751</b>	
2021	66	
<b>BAJAS</b>	<b>AÑO 2019</b>	<b>AÑO 2020</b>
<b>TOTAL</b>	<b>5.323</b>	<b>8.751</b>
HOMBRES	<b>2.692</b>	<b>4.230</b>
MUJERES	<b>2.631</b>	<b>4.522</b>
de 0 a 4	<b>117</b>	<b>169</b>
5 a 17	<b>695</b>	<b>1.347</b>
18 a 24	<b>964</b>	<b>1.224</b>
25 a 34	<b>806</b>	<b>1.095</b>
35 a 44	<b>839</b>	<b>1.401</b>
45 a 54	<b>835</b>	<b>1.499</b>
55 a 64	<b>465</b>	<b>895</b>
65 a 74	<b>246</b>	<b>447</b>
75 a 84	<b>266</b>	<b>517</b>
85 y más	<b>90</b>	<b>157</b>
<b>% SOBRE ABONADOS/AS</b>	<b>5,5%</b>	<b>9,6%</b>

## V -PERSONAS QUE HAN CAUSADO BAJA

<b>5.1 VIGENTES 31/12/2020 por grupos de edad y sexo</b>			
<b>Grupos de edad</b>	<b>ABONADOS (1)</b>		
	<b>Hombre</b>	<b>Mujer</b>	<b>Total</b>
de 0 a 4	2.629	2.469	5.098
5 a 17	10.152	9.553	19.705
18 a 24	3.657	3.586	7.243
25 a 34	3.505	3.706	7.211
35 a 44	7.295	8.066	15.361
45 a 54	7.641	8.213	15.854
55 a 64	4.237	5.021	9.258
65 a 74	3.260	4.320	7.580
75 a 84	1.560	1.937	3.497
85 y más	205	212	417
<b>TOTAL</b>	<b>44.141</b>	<b>47.083</b>	<b>91.224</b>

(1) Personas de alta al 31 de diciembre de 2020

<b>BAJAS 2020</b>			
<b>Grupos de edad</b>	<b>BAJAS</b>		
	<b>Hombre</b>	<b>Mujer</b>	<b>Total</b>
de 0 a 4	75	94	169
5 a 17	707	640	1.347
18 a 24	605	619	1.224
25 a 34	514	581	1.095
35 a 44	691	710	1.401
45 a 54	711	789	1.499
55 a 64	403	492	895
65 a 74	207	240	447
75 a 84	240	277	517
85 y más	77	80	157
<b>TOTAL</b>	<b>4.230</b>	<b>4.522</b>	<b>8.751</b>

### **PORCENTAJES BAJAS 2020**

<b>Grupos de edad</b>	<b>BAJAS (2)</b>		
	<b>Hombre</b>	<b>Mujer</b>	<b>Total</b>
de 0 a 4	2,9%	3,8%	3,3%
5 a 17	7,0%	6,7%	6,8%
18 a 24	16,5%	17,3%	16,9%
25 a 34	14,7%	15,7%	15,2%
35 a 44	9,5%	8,8%	9,1%
45 a 54	9,3%	9,6%	9,5%
55 a 64	9,5%	9,8%	9,7%
65 a 74	6,3%	5,6%	5,9%
75 a 84	15,4%	14,3%	14,8%
85 y más	37,6%	37,7%	37,6%
<b>TOTAL</b>	<b>9,6%</b>	<b>9,6%</b>	<b>9,6%</b>

(2) bajas en 2020 en cada grupo sobre las personas abonados/as vigentes al 31/12/2020 en dicho grupo

## V -PERSONAS QUE HAN CAUSADO BAJA EN 2019/2020

<b>5.2 VIGENTES 31/12/2019 por grupos de edad y sexo</b>			
<b>Grupos de edad</b>	<b>ABONADOS (1)</b>		
	<b>Hombre</b>	<b>Mujer</b>	<b>Total</b>
de 0 a 4	2.322	2.160	4.482
5 a 17	11.488	10.894	22.382
18 a 24	3.745	3.609	7.354
25 a 34	3.948	4.391	8.339
35 a 44	8.240	9.047	17.287
45 a 54	7.935	8.516	16.451
55 a 64	4.276	5.205	9.481
65 a 74	3.412	4.461	7.873
75 a 84	1.556	1.881	3.437
85 y más	212	211	423
<b>TOTAL</b>	<b>47.134</b>	<b>50.375</b>	<b>97.509</b>

(1) Personas de alta al 31 de diciembre de 2019

<b>BAJAS 2019</b>			
<b>Grupos de edad</b>	<b>BAJAS</b>		
	<b>Hombre</b>	<b>Mujer</b>	<b>Total</b>
de 0 a 4	60	57	117
5 a 17	369	326	695
18 a 24	493	471	964
25 a 34	390	416	806
35 a 44	423	416	839
45 a 54	427	408	835
55 a 64	249	216	465
65 a 74	120	126	246
75 a 84	118	148	266
85 y más	43	47	90
<b>TOTAL</b>	<b>2.692</b>	<b>2.631</b>	<b>5.323</b>

### **PORCENTAJES BAJAS**

<b>Grupos de edad</b>	<b>BAJAS (2)</b>		
	<b>Hombre</b>	<b>Mujer</b>	<b>Total</b>
de 0 a 4	2,6%	2,6%	2,6%
5 a 17	3,2%	3,0%	3,1%
18 a 24	13,2%	13,1%	13,1%
25 a 34	9,9%	9,5%	9,7%
35 a 44	5,1%	4,6%	4,9%
45 a 54	5,4%	4,8%	5,1%
55 a 64	5,8%	4,1%	4,9%
65 a 74	3,5%	2,8%	3,1%
75 a 84	7,6%	7,9%	7,7%
85 y más	20,3%	22,3%	21,3%
<b>TOTAL</b>	<b>5,7%</b>	<b>5,2%</b>	<b>5,5%</b>

(2) bajas en 2019 en cada grupo sobre las personas abonados/as vigentes al 31/12/2019 de dicho grupo