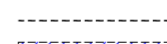




EL PRESENTE DOCUMENTO ES COPIA DE SU ORIGINAL. DEL QUE SON AUTORES LOS ARQUITECTOS PATXI CORTAZAR VILLAVERDE Y JOSE MANUEL SIMON DE LA TORRE. SU UTILIZACION TOTAL O PARCIAL, ASI COMO CUALQUIER REPRODUCCION O CESION A TERCEROS, REQUERIRA LA PREVIA AUTORIZACION EXPRESA DE SU AUTOR. Quedando en todo caso prohibida cualquier modificacion unilateral del mismo.



-  ALINEACION MAXIMA DE LA EDIFICACION
-  AREA DE MOVIMIENTO DE LA EDIFICACION SOBRE RASANTE
-  AMPLIACION DE AREA DE MOVIMIENTO DE LA EDIFICACION BAJO RASANTE

2º MODIFICACION PUNTUAL DEL
 PLAN PARCIAL SECTOR 40 MENDIOLA VITORIA-GASTEIZ

ZADURE S.A.

MODIFICACION ALINEACIONES MAXIMAS DE LA EDIFICACION 1/1.000

01 EXP 271 EXP 1088 arquitectos
 EDICION OCTUBRE 2010

PATXI CORTAZAR VILLAVERDE JOSE MANUEL SIMON DE LA TORRE