



Ayuntamiento
de Vitoria-Gasteiz
Vitoria-Gasteizko
Udala

Sociómetro 2023

Vitoria-Gasteiz



Introducción

Presentación pág. 1

Metodología y Ficha técnica pág. 2

1. Calidad de vida en Vitoria-Gasteiz

1.1. Calidad de vida en Vitoria-Gasteiz pág. 4

2. Prioridades para Vitoria-Gasteiz

2.1. Prioridades para Vitoria-Gasteiz pág. 11

3. Gestión del Ayuntamiento

3.1. Gestión del Ayuntamiento pág. 15

4. Valoración detallada de la gestión municipal

4.1. Valoración detallada de la gestión municipal pág. 21

5. Participación ciudadana

5.1. Participación ciudadana pág. 24

6. Valoración de la situación política

6.1. Valoración de la situación política pág. 27

7. Sondeo electoral

7.1. Sondeo electoral pág. 34

8. Anexo

8.1. Otras diferencias significativas pág. 38

Índice



Presentación

La INVESTIGACIÓN que se presenta nace de la necesidad manifestada por el cliente por conocer el alcance y conocimiento de diversos temas municipales en VITORIA-GASTEIZ.

Nos encontramos ante una investigación con gran cantidad de datos que pretende ser el punto de referencia para futuros nuevos análisis de este tipo.

Para cualquier tipo de aclaración o pormenorización de datos, no duden en ponerse en contacto con los responsables de la investigación.

Departamento Investigación



Metodología

La **METODOLOGÍA** que se ha empleado para la elaboración en esta investigación es de tipo cuantitativa, mediante la técnica de entrevista telefónica.

Esta técnica de investigación posibilita responder a la totalidad de los objetivos propuestos obteniendo unos resultados de máxima validez y fiabilidad con los que, consecuentemente, poder actuar con eficacia.

La población que integra el **UNIVERSO DE ESTUDIO** es la compuesta por el conjunto de personas mayores o igual a 18 años, residentes en VITORIA-GASTEIZ realizándose el trabajo de campo durante el mes de MARZO de 2023.

Se ha realizado un **MUESTREO** estratificado, con fijación proporcional a las cuotas, utilizando igualmente metodología cuantitativa.

Ficha técnica

MUESTRA:

1.150 personas residentes en VITORIA-GASTEIZ.

$Em = \pm 2,88\%$, nivel de confianza del 95%, $p=q=0,5$, para datos totales.

El 7,7% de las encuestas han sido realizadas en euskera y el 92,3% restantes en castellano.

Muestra aleatoria estratificada por barrio, sexo y edad.

TRABAJO DE CAMPO:

El trabajo de campo se realizó durante los días del 21 al 24 de marzo de 2023, mediante entrevista telefónica.

La duración media de la encuesta ha sido de 9,29', siendo la encuesta más corta de 6' y la más larga de 30'.

Hubo además 5 personas que iniciada la encuesta, la abandonaron antes de llegar a cumplimentar el 40% de la misma.



Error muestral por estrato

SEXO	Em al 95% de n.c.
Hombre	± 4,17%
Mujer	± 4,01%

TOTAL	± 2,88%
--------------	----------------

EDAD	Em al 95% de n.c.
18-29 años	± 8,17%
30-45 años	± 5,75%
40-60 años	± 5,53%
>60 años	± 4,89%

TOTAL	± 2,88%
--------------	----------------

BARRIOS	Em al 95% de n.c.
Casco Viejo	± 14,90%
Ensanche	± 15,45%
Lovaina	± 15,65%
Coronación	± 12,95%
El Pilar	± 14,73%
Txagorritxu	± 15,65%
San Martín	± 12,83%
Zaramaga	± 9,56%
Aranbizkarra	± 13,42%
Santa Lucía	± 16,07%
Adurtza	± 17,84%
Ariznabarra	± 16,07%
Sansomendi	± 10,36%
Arriaga-Lakua	± 8,88%
Zabalgana	± 9,63%
Salburua	± 11,36%
Resto	± 7,25%
TOTAL	± 2,88%



Calidad de vida en Vitoria-Gasteiz

1.1. Calidad de vida en Vitoria-Gasteiz

1.2. Economía personal



1.1. Calidad de vida en Vitoria-Gasteiz



Satisfacción con Vitoria-Gasteiz como lugar para vivir



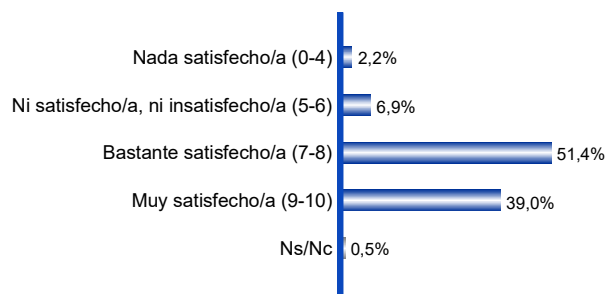
Siendo 0 "Nada satisfecho/a" y 10 "Totalmente satisfecho/a"

Edad

18-29 años	30-45 años	46-60 años	Más de 60 años
8.17	8.33	7.85	8.17

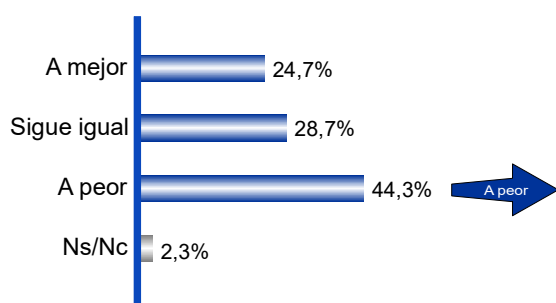
C. Viejo	Ensanche	Lovaina	Coronac.	El Pilar	Txagorribu	S. Martín	Zaramaga	Aranbizk.	Sta. Lucía	Adurtza	Ariznab.	Sansom.	Arr.-Lak.	Zabalzana	Salburua	Resto
8,22	8,24	8,03	8,26	8,18	8,14	8,13	7,96	8,39	8,34	7,70	8,04	7,95	8,30	7,99	8,30	8,04

Desglose de satisfacción





Evolución de la situación de Vitoria-Gasteiz en los últimos años



Existen diferencias significativas en los datos (Ver Anexo pág. 39)

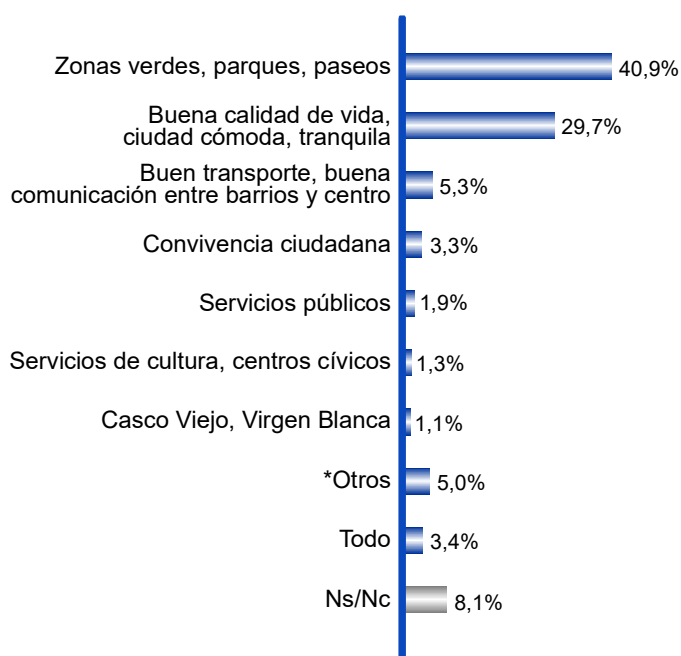
Motivo por el que cree que ha ido a peor *n=44,3% (510 personas) que creen que ha ido a peor*

- Tráfico, dificultades para la movilidad en la ciudad, bicicletas y patinetes en aceras (n=118)
- Limpieza, mantenimiento de la ciudad (n=100)
- Delincuencia, falta de seguridad (n=78)
- Mala gestión (demasiadas obras, gastos innecesarios...) (n=31)
- BEI (demasiadas obras, no es necesario, peligroso) (n=27)
- Por todo (n=14)
- Barrios abandonados (nulos servicios) (n=11)
- Cierre de comercios y empresas (n=10)
- Menos servicios (n=10)
- Paro, salarios bajos, precariedad laboral (n=9)
- Urbanismo (n=9)
- Inmigración, (ayudas que se les conceden, guetos...) (n=8)
- Alcalde, políticos (n=7)
- Economía (n=7)
- Ciudad cara (n=6)
- Falta de civismo, problemas de convivencia (n=5)
- Sanidad (n=5)
- Falta de aparcamientos (n=5)
- Otros (n=28)



Aspectos más positivos de Vitoria-Gasteiz

Respuesta espontánea

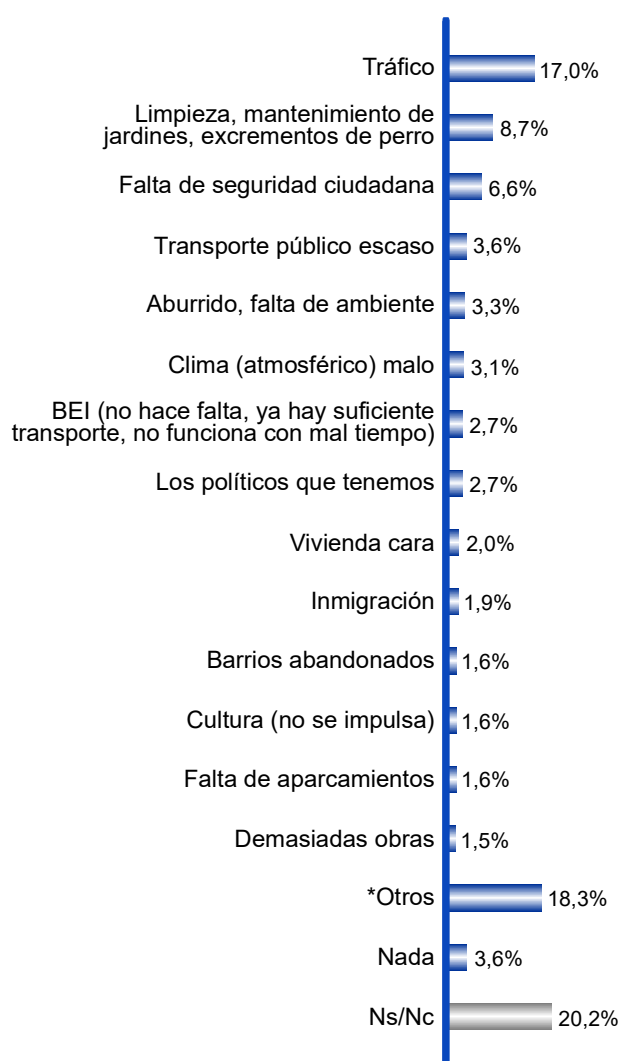


**Otros: Limpieza, mantenimiento de la ciudad, Urbanismo, Seguridad, Industria, Servicios sociales, Ocio, Campo de fútbol, polideportivos..., Bidegorri, Parque Salburua, Buena asistencia médica, Osakidetza, Ayudas para familias con hijos, Peatonalización, Piscinas, Escaleras mecánicas, Ayudas y atención a la tercera edad, Fiestas, Barrios nuevos.*



Aspectos más negativos de Vitoria-Gasteiz

Respuesta espontánea



**Otros: Falta de civismo, convivencia, Policía municipal (no cumple con su trabajo, delincuencia, robos...), Comercio cerrado, Paro (empleo nada digno), Tranvía, Ruidos, Osakidetza, Municipio caro, Demasiado bidegorri, bicicletas y patines por las aceras, Urbanismo, Gestión del gobierno municipal, Están destrozando la ciudad (estética), Alcalde, Servicios sociales (ayudas injustas, sólo se ayuda a inmigrantes), Falta de iluminación, zonas negras, Recogida de Basuras, Servicios escasos, Desigualdad, Quitar zonas verdes, Carreteras, Se está haciendo grande como ciudad, Ciudad cara, No se saca partido al Casco Viejo, Racismo, Se debería soterrar el tren, Accesos para minusválidos, Bidegorris en mal estado, Aceras, pavimento, Demasiado transporte público, Falta de atención a la tercera edad, No se debería apoyar el euskera (sobra), Alavés, Bares, ruido, terrazas..., Subida IBI, impuestos, Centro, OTA, Impuestos elevados, WC públicos, Zona industrial, No peatonalizar más el centro, Pesticidas, No se cuida ni escucha al ciudadano, Gestión basuras.*



Principales problemas de Vitoria-Gasteiz

Respuesta espontánea



**Otros: Alquiler caro, La economía local (apoyo económico a empresas, comercios y hostelería, Convivencia entre los ciudadanos, Gestión económica, Diferencia social, Las desigualdades entre los barrios de Vitoria-Gasteiz, Alcalde, Urbanismo, Las ayudas sólo son para inmigrantes, La falta de comercios en el centro, Patinetes, bicicletas en las aceras, Falta de participación ciudadana, no se escucha al ciudadano, Barrios olvidados, La educación, Ciudad cara, La falta de equipamientos culturales y deportivos, Residencia de ancianos, Falta de seguridad, Gestión de la recogida de basuras, Alumbrado, Futuro de jóvenes, Barreras arquitectónicas para la gente mayor, minusválidos, Falta ayudas sociales, Falta población a largo plazo, Escuelas públicas, Impuestos elevados, Árboles en mal estado, Agenda 2030, Okupas, Lonjas vacías, Bidegorris (peligro con las bicicletas, mal comunicados...), WC públicos, Peatonalización, El funcionamiento y cobertura de los servicios públicos, Cultura, No se impulsa el euskera, Masificación de gente, Centro.*



Prioridades para Vitoria-Gasteiz

2.1. Prioridades para Vitoria-Gasteiz

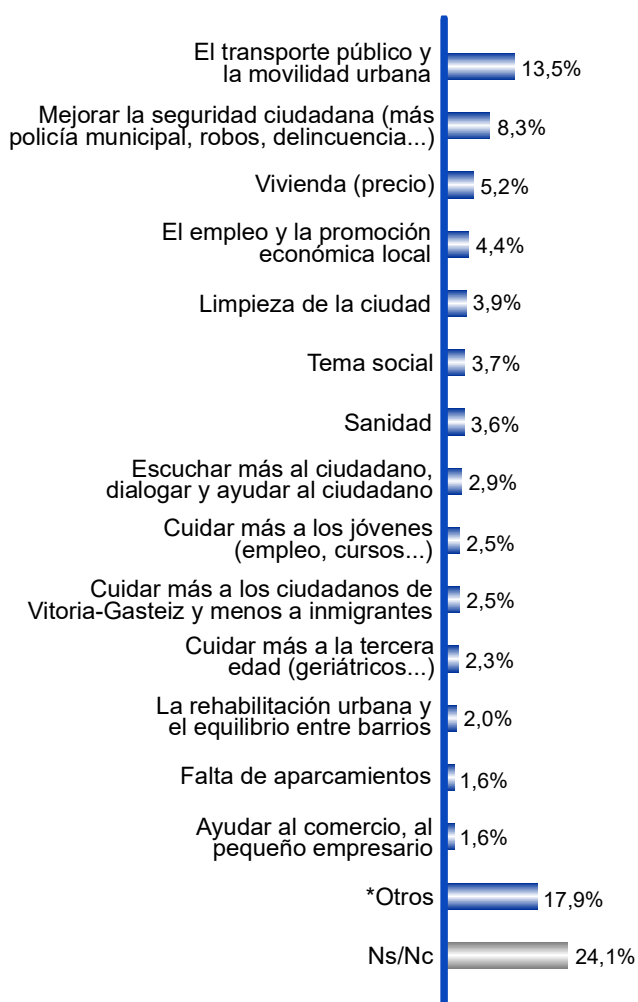


2.1. Prioridades para Vitoria-Gasteiz



Aspectos a los que daría prioridad si fuese el alcalde/alcaldesa de Vitoria-Gasteiz

Respuesta espontánea



*Otros: El transporte público y la movilidad urbana, tráfico, Mejorar la seguridad ciudadana (más policía municipal, robos, delincuencia...), Vivienda (precio), El empleo y la promoción económica local, Limpieza de la ciudad, Tema social, Sanidad, Escuchar más al ciudadano, dialogar y ayudar al ciudadano, Cuidar más a los jóvenes (empleo, cursos para ellos), Cuidar más a los ciudadanos de Vitoria Gasteiz y no tanto a los inmigrantes, Cuidar más a la tercera edad (geriátricos...), La rehabilitación urbana y el equilibrio entre barrios, Falta de aparcamientos, Ayudar al comercio, al pequeño empresario, Servicios públicos, Mejorar la convivencia, civismo de los ciudadanos, Gestión económica, La cultura y la promoción del euskera, Tema bicis, Integración de los inmigrantes, Alumbrado, Urbanismo, Carreteras locales, baches, asfaltado, aceras..., Zonas verdes, arboles, Cambiar todos los políticos, Transporte público gratuito, Educación, civismo, Repartir bien las ayudas sociales, Acabar con las obras, Escuelas públicas, universidades, Mejorar ocio, Bajar precios, Ciudad verde e inteligente para mejorar la calidad de vida, Trabajo para los ciudadanos, Mejorar accesos para minusválidos, Apostar más por el turismo, Quitar BEI, Cuidar más el centro, Ayudas para familias con niños, conciliación familiar, Bajar impuestos, La preocupación por la salud de las personas, Democracia, Cambio climático, Mejorar la calidad de vida de los ciudadanos, Apostar por las energías renovables, Entendimiento político, Gestión recogida de basuras, Actividades y ayudas para la tercera edad, Soterrar tranvía, Peatonalización, Impulsar los deportes que no sean fútbol, Impulsar la igualdad de género, WC públicos, Promover la transparencia y participación ciudadana., Luchar contra desahucios, Papeleras en las calles, Mejorar bidgorris, Centros cívicos.



Actuaciones a las que habría que dar prioridad en Vitoria-Gasteiz

Respuesta sugerida



% de respuestas afirmativas

Existen diferencias significativas en los datos (Ver Anexo pág. 40)

***Otras (10,4%):** Seguridad ciudadana, Sanidad, Tráfico, Limpieza, mantenimiento de la ciudad, Cuidar el medio ambiente, Atención al ciudadano (escucharlo, participación ciudadana), Zonas para niños y jóvenes, zonas de ocio, Mejorar los barrios, Impulsar el deporte que no sea fútbol, Mejorar accesos para minusválidos, Educación y convivencia, VPO, viviendas sociales, viviendas en alquiler..., Urbanismo, Bajar los impuestos, Ayudas al pequeño comercio, Mejorar la gestión económica, Residencias de ancianos, Escuelas secundarias, universidades (educación), Aparcamientos, Infraestructuras, Peatonalizar centro, Controlar a los inmigrantes sin trabajo, Bienestar social, Bicicletas, patinetes en las aceras, Okupas, Espacio para animales, Quitar el carril bici de las carreteras.



Gestión del Ayuntamiento

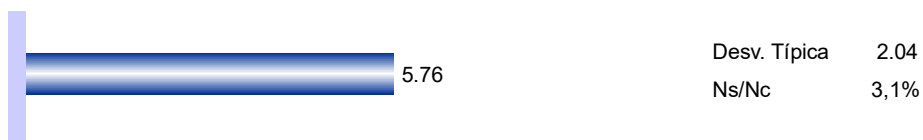
3.1. Gestión del Ayuntamiento



3.1. Gestión del Ayuntamiento

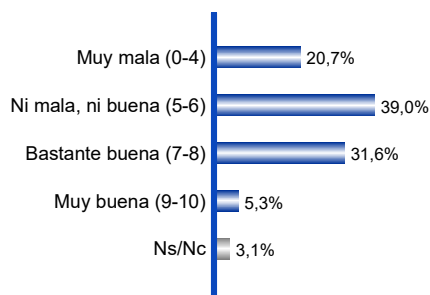


Valoración del Ayuntamiento en cuanto a gestión en general



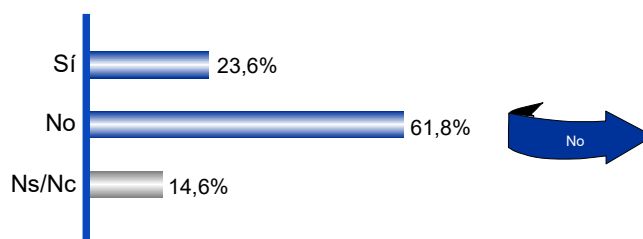
Siendo 0 "Muy mala" y 10 "Muy buena"

Sexo		Edad			
Hombre	Mujer	18-29 años	30-45 años	46-60 años	Más de 60 años
5.56	5.94	6.49	5.80	5.27	5.86





El Ayuntamiento es justo y equitativo al tratar los problemas de los distintos barrios



Edad

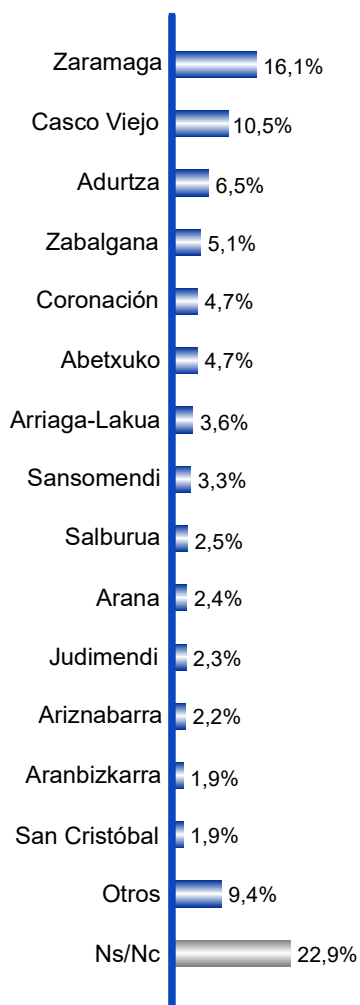
	18-29 años	30-45 años	46-60 años	Más de 60 años
"Sí"	32,6%	20,6%	18,8%	26,2%

	C. Viejo	Ensanche	Lovaina	Coronac.	El Pilar	Txagorritxu	S. Martín	Zaramaga	Aranbizk.	Sta. Lucía	Adurtza	Ariznab.	Sansom.	Arr.-Lak.	Zabalgana	Salburua	Resto
Sí	31,0%	25,0%	33,3%	19,3%	27,3%	34,2%	24,1%	23,1%	18,9%	24,3%	20,0%	36,1%	24,7%	19,0%	15,4%	21,9%	26,4%



Barrio que precisa mayor inversión

Respuesta espontánea





Barrio que precisa mayor inversión

Respuesta espontánea



% de residentes en cada barrio/zona que consideran que su barrio/zona requiere prioridad

-Adurtza	68,4%
-Abetxuko	61,5%
-Zaramaga	51,3%
-San Cistóbal	50,0%
-Casco Viejo	47,8%
-Judimendi	44,4%
-Coronación	25,6%
-Arana	25,0%
-Ali	25,0%
-Arriaga-Lakua	19,5%
-Sansomendi	16,4%
-Ariznabarra	15,8%
-Aranbizkarra	14,7%
-Gazalbide	11,1%
-Txagorritxu	10,0%
-Anglo- Vasco	9,1%
-Santa Lucía	9,1%
-Ensanche	7,7%
-El Pilar	7,7%
-Desamparados	7,7%
-Mendizorrotza	7,7%
-Lovaina	5,9%
-Salburua	4,1%
-San Martín	3,1%
-Aretxabaleta-Gardélegi	2,0%



Valoración detallada de la **ge**stión municipal



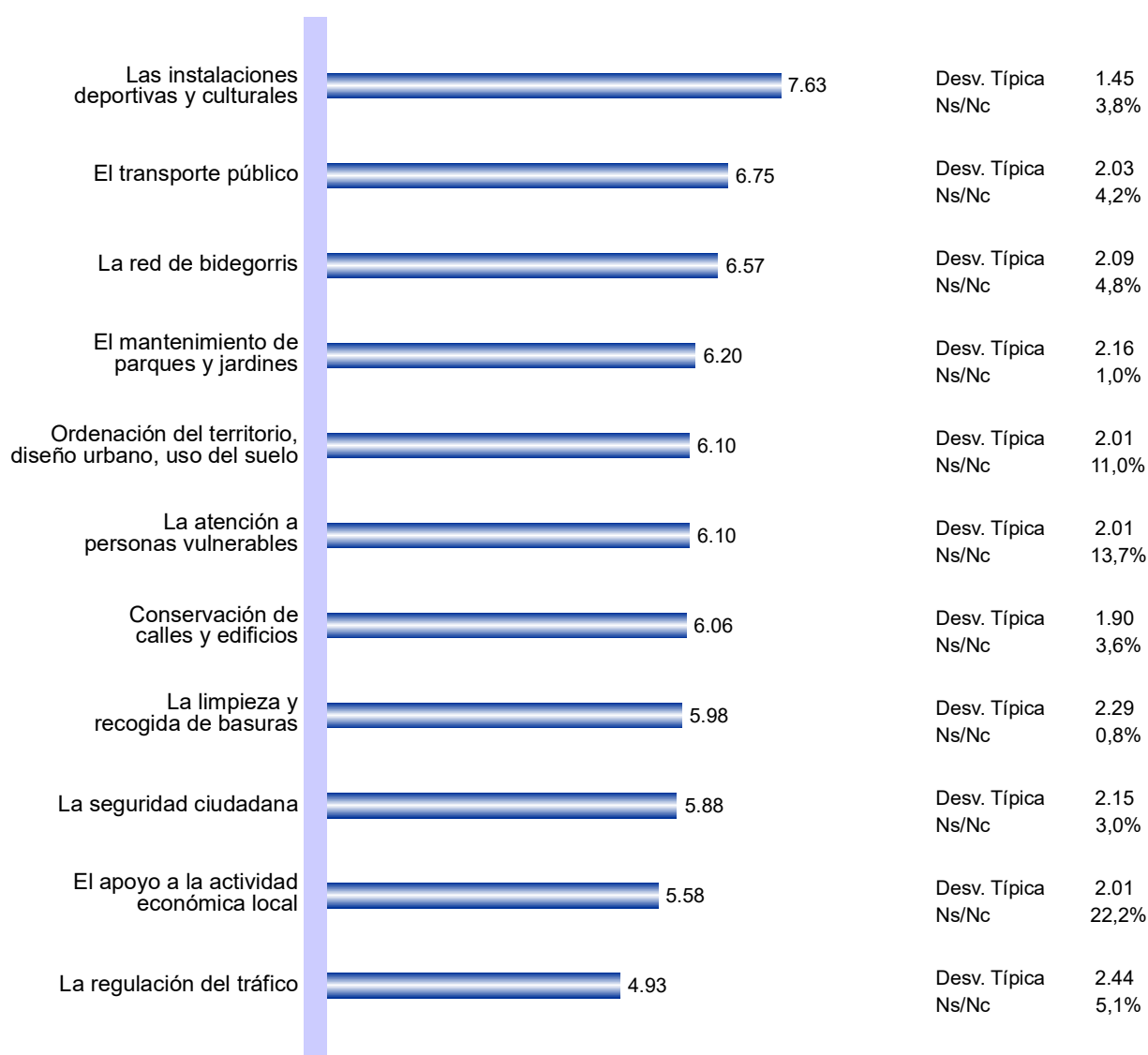
4.1. Valoración detallada de la
gestión municipal



4.1. Valoración detallada de la gestión municipal



Valoración de los siguientes aspectos y servicios que presta el Ayuntamiento de Vitoria-Gasteiz



Siendo 0 "Muy negativo" y 10 "Muy positivo"

Existen diferencias significativas en los datos (Ver Anexo pág. 43)



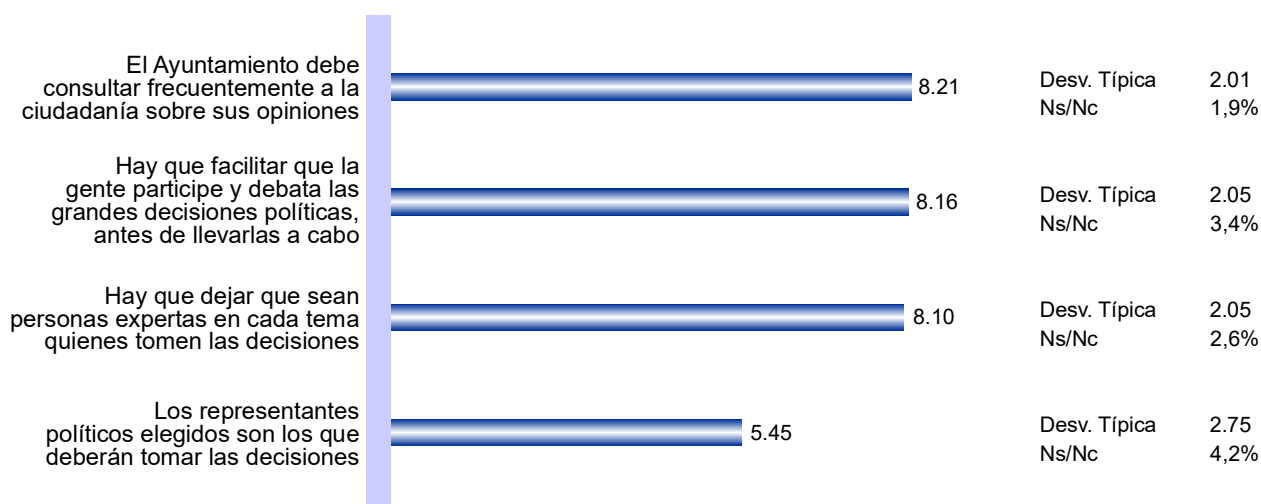
5.1. Participación ciudadana



5.1. Participación ciudadana



Medida con la que está de acuerdo con las siguientes frases:



Siendo 0 "Totalmente en desacuerdo" y 10 "Totalmente de acuerdo"

Existen diferencias significativas en los datos (Ver Anexo pág. 46)



Valoración de la situación política

6.1. Valoración de la situación política



6.1. Valoración de la situación política

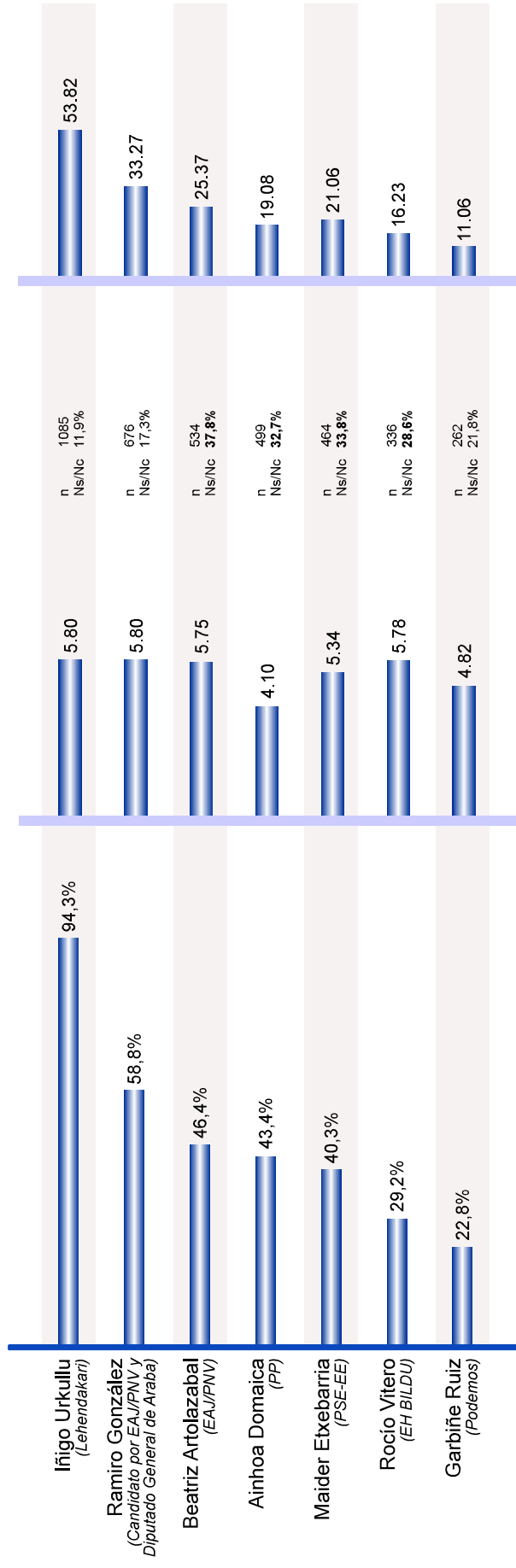
Candidatos/as de Vitoria-Gasteiz
(conocimiento sugerido)

Valoración

n=conocedores

Factor Cv

(Conocimiento x valoración)



Siendo 0 "Muy mala" y 10 "Muy buena"

% de conocedores/as

Continúa.../.

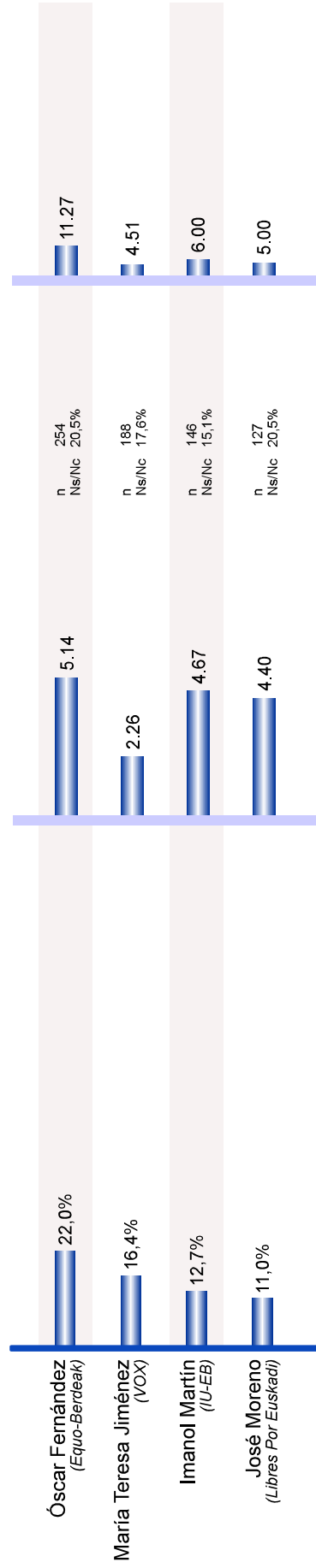
Candidatos/as de Vitoria-Gasteiz
(conocimiento sugerido)

Valoración

n=conocedores

Factor Cv

(Conocimiento x valoración)

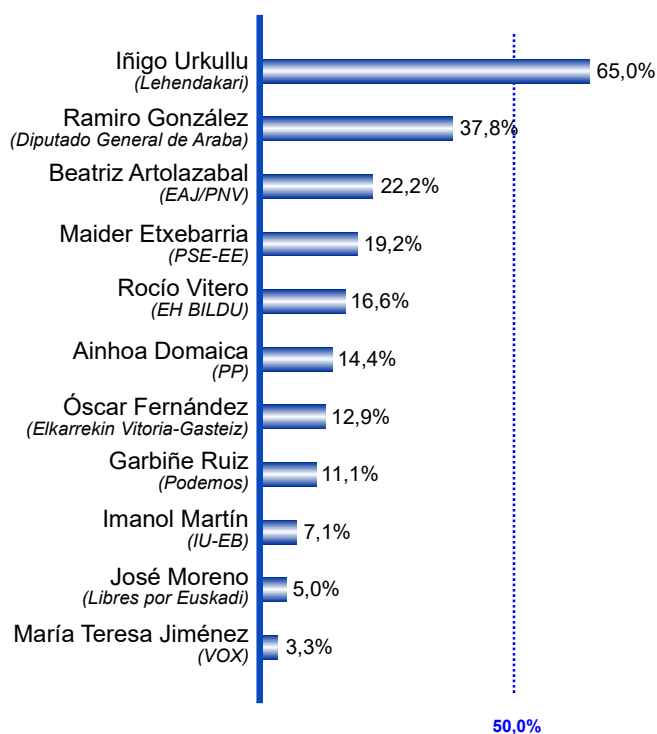


% de conocedores/as

Siendo 0 "Muy mala" y 10 "Muy buena"

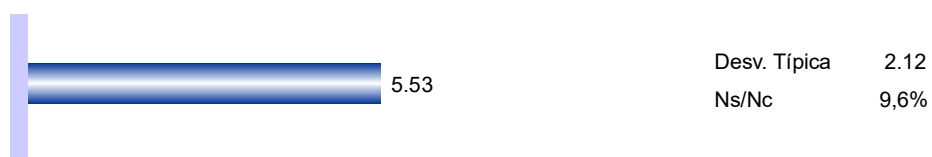


Representantes políticos: % de aprobados (valoraciones entre 5 y 10)



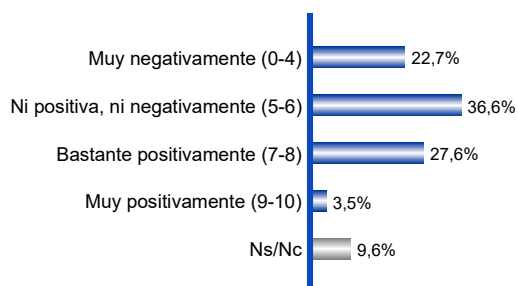


Valoración de la gestión del gobierno municipal




Siendo 0 "Muy negativamente" y 10 "Muy positivamente"

Sexo		Edad			
Hombre	Mujer	18-29 años	30-45 años	46-60 años	Más de 60 años
5.36	5.70	5.69	5.51	5.23	5.73

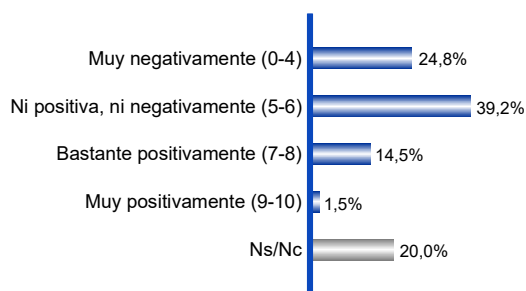




Valoración de la gestión de los grupos de la oposición



Siendo 0 "Muy negativamente" y 10 "Muy positivamente"





Sondeo electoral

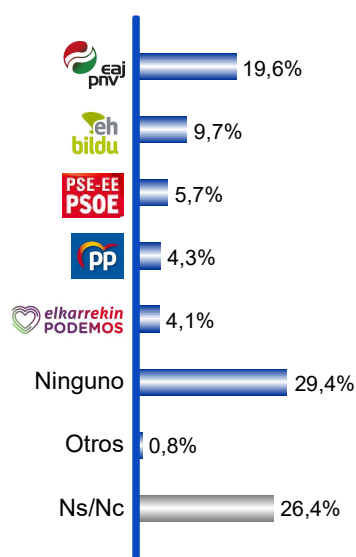
7.1. Sondeo electoral



7.1. Sondeo electoral



Partido político de Vitoria-Gasteiz que representa mejor sus valores



Sexo

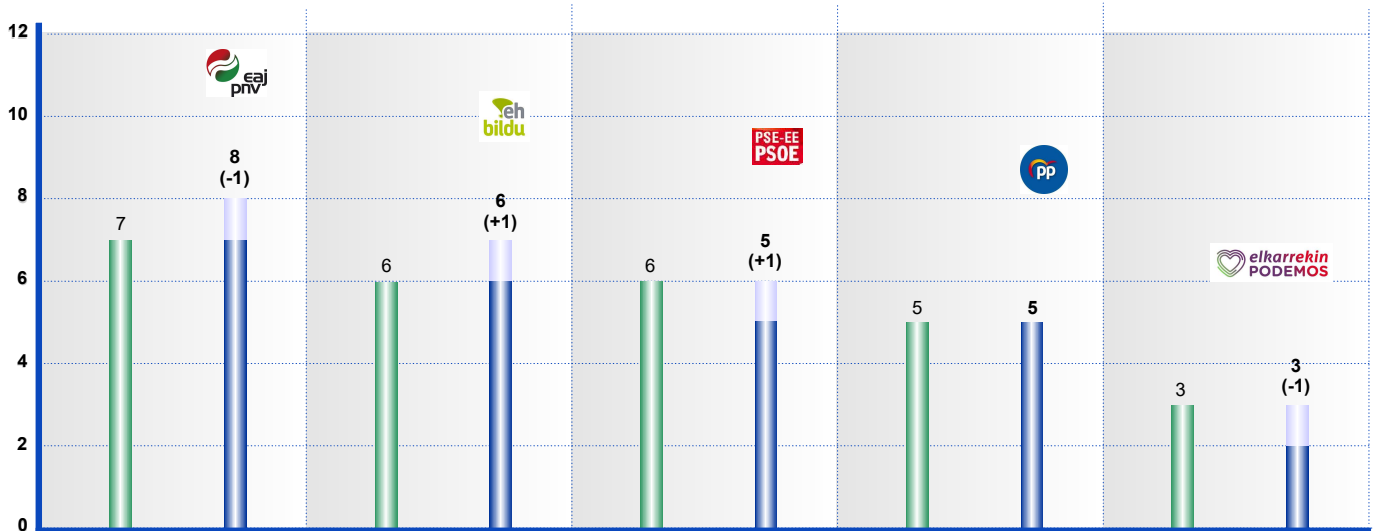
	Hombre	Mujer
"EAJ/PNV"	17,7%	21,3%
"EH BILDU"	12,3%	7,2%
"PSE-EE"	6,5%	4,9%
"PP"	5,8%	2,8%
"Elk. Podemos"	4,9%	3,4%
"Ninguno"	29,6%	29,3%

Edad

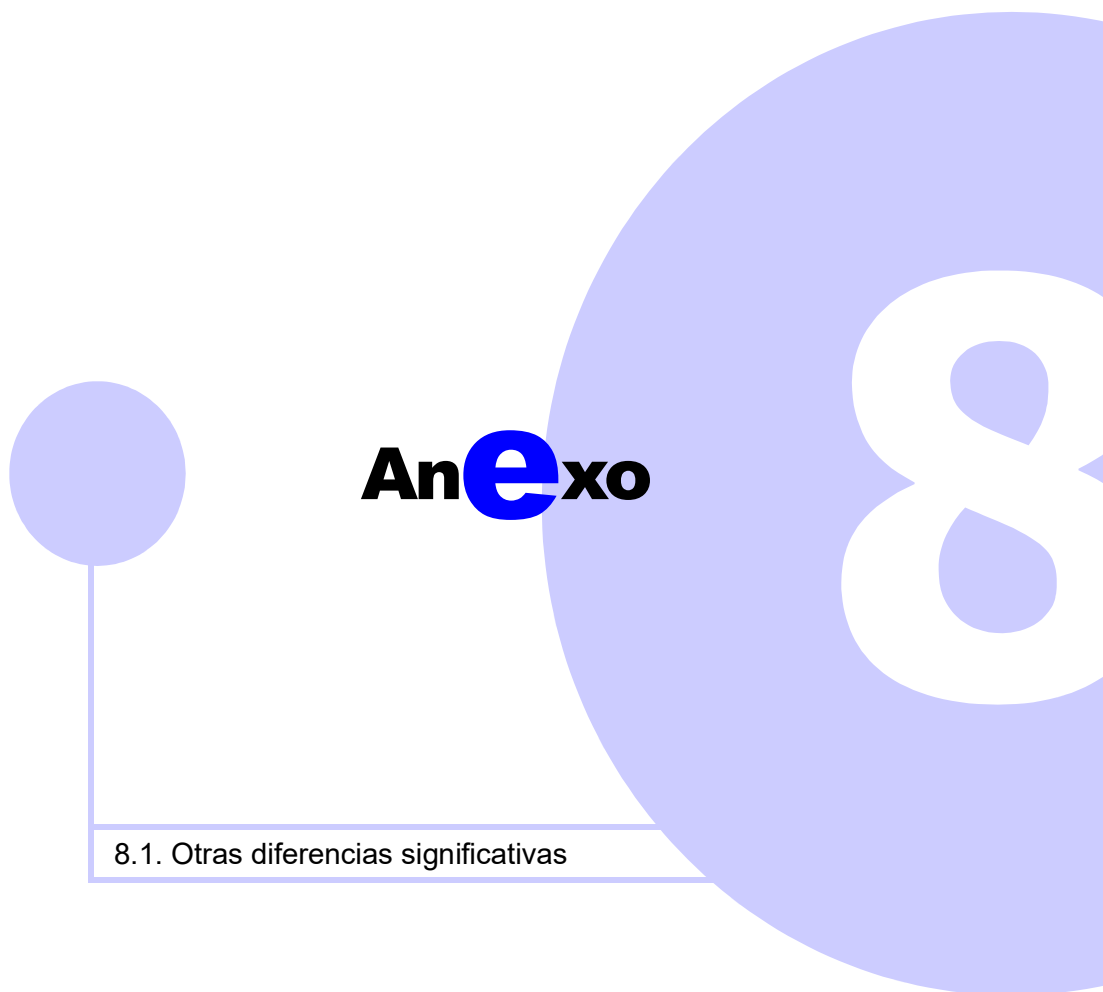
	18-29 años	30-45 años	46-60 años	Más de 60 años
"EAJ/PNV"	11,8%	14,0%	17,9%	27,6%
"EH BILDU"	12,5%	12,0%	10,9%	6,2%
"PSE-EE"	2,8%	5,1%	3,8%	8,5%
"PP"	5,6%	4,1%	5,1%	3,5%
"Elk. Podemos"	8,3%	4,5%	4,2%	2,2%
"Ninguno"	24,3%	33,2%	33,5%	25,1%



VITORIA-GASTEIZ
Prospección de **Concejales**
actual a Elecciones Municipales



■ Resultados Elecciones Municipales 2019
■ Intención de voto actual a Elecciones Municipales. Datos Marzo 2023



8.1. Otras diferencias significativas



8.1. Otras diferencias significativas



Diferencias significativas en la evolución de la situación de Vitoria-Gasteiz en los últimos años

Edad

	18-29 años	30-45 años	46-60 años	Más de 60 años
"A mejor"	27,6%	25,2%	18,2%	28,4%
"Sigue igual"	30,3%	26,9%	30,0%	28,1%
"A peor"	38,6%	45,2%	50,8%	40,8%

	C. Viejo	Ensanche	Lovaina	Coronac.	El Pilar	Txagorritxu	S. Martín	Zaramaga	Aranbizk.	Sta. Lucía	Adurtza	Ariznab.	Sansom.	Arr.-Lak.	Zabalgana	Salburua	Resto
"A mejor"	28,6%	17,5%	20,5%	17,5%	27,3%	28,9%	24,1%	29,8%	30,2%	40,5%	20,0%	37,8%	22,5%	24,0%	19,2%	28,4%	20,9%
"Sigue igual"	26,2%	32,5%	28,2%	40,4%	25,0%	26,3%	37,9%	26,9%	22,6%	13,5%	16,7%	29,7%	25,8%	28,9%	34,6%	33,8%	26,4%
"A peor"	35,7%	47,5%	48,7%	40,4%	40,9%	44,7%	32,8%	40,4%	45,3%	45,9%	60,0%	32,4%	47,2%	46,3%	45,2%	35,1%	51,6%



Diferencias significativas en dar prioridad al empleo y la situación económica en Vitoria-Gasteiz

	Sexo		Edad			
	Hombre	Mujer	18-29 años	30-45 años	46-60 años	Más de 60 años
"Sí"	86,3%	88,6%	91,7%	85,9%	89,2%	85,8%

Diferencias significativas en dar prioridad a la atención a personas vulnerables en Vitoria-Gasteiz

	Edad			
	18-29 años	30-45 años	46-60 años	Más de 60 años
"Sí"	88,2%	83,8%	86,0%	84,8%

Diferencias significativas en dar prioridad al acceso a la vivienda en Vitoria-Gasteiz

	Edad			
	18-29 años	30-45 años	46-60 años	Más de 60 años
"Sí"	93,1%	84,5%	78,0%	78,6%



Diferencias significativas en dar prioridad a la mejora y rehabilitación de zonas urbanas y espacios públicos en Vitoria-Gasteiz

Edad

	18-29 años	30-45 años	46-60 años	Más de 60 años
"Sí"	73,6%	68,9%	74,5%	69,6%

	C. Viejo	Ensanche	Lovaina	Coronac.	El Pilar	Txagorritxu	S. Martín	Zaramaga	Aranbizk.	Sta. Lucía	Adurtza	Ariznab.	Sansom.	Arr.-Lak.	Zabalzana	Salburua	Resto
Sí	53,5%	65,0%	84,6%	72,4%	63,6%	52,6%	72,4%	77,7%	75,9%	71,1%	80,0%	70,3%	73,0%	76,0%	69,9%	68,9%	70,3%

Diferencias significativas en dar prioridad a la cultura y el ocio en Vitoria-Gasteiz

Edad

	18-29 años	30-45 años	46-60 años	Más de 60 años
"Sí"	77,2%	71,7%	67,5%	68,2%



Diferencias significativas en dar prioridad a las políticas de igualdad y diversidad de género en Vitoria-Gasteiz

	Sexo		Edad			
	Hombre	Mujer	18-29 años	30-45 años	46-60 años	Más de 60 años
"Sí"	61,7%	63,2%	76,4%	64,5%	59,2%	58,5%

	C. Viejo	Ensanche	Lovaina	Coronac.	El Pilar	Txagorritxu	S. Martín	Zaramaga	Aranbizk.	Sta. Lucía	Adurtza	Ariznab.	Sansom.	Arr.-Lak.	Zabalzana	Salburua	Resto
Sí	58,1%	53,8%	53,8%	50,9%	61,4%	64,1%	55,2%	65,4%	67,9%	64,9%	40,0%	56,8%	69,7%	75,2%	60,6%	71,6%	60,7%

Diferencias significativas en dar prioridad al transporte público en Vitoria-Gasteiz

	Sexo	
	Hombre	Mujer
"Sí"	56,8%	53,3%

	C. Viejo	Ensanche	Lovaina	Coronac.	El Pilar	Txagorritxu	S. Martín	Zaramaga	Aranbizk.	Sta. Lucía	Adurtza	Ariznab.	Sansom.	Arr.-Lak.	Zabalzana	Salburua	Resto
Sí	48,8%	52,5%	56,4%	41,4%	59,1%	52,6%	62,1%	50,0%	61,1%	40,5%	36,7%	63,9%	58,9%	51,2%	63,1%	51,4%	60,4%

Diferencias significativas en dar prioridad al euskera en Vitoria-Gasteiz

	Edad			
	18-29 años	30-45 años	46-60 años	Más de 60 años
"Sí"	63,2%	52,8%	51,0%	52,2%



Diferencias significativas en la valoración de las instalaciones deportivas y culturales de Vitoria-Gasteiz

Edad

18-29 años	30-45 años	46-60 años	Más de 60 años
7.51	7.78	7.47	7.70

Diferencias significativas en la valoración del transporte público de Vitoria-Gasteiz

Sexo

Hombre	Mujer
6.63	6.87

Edad

18-29 años	30-45 años	46-60 años	Más de 60 años
7.31	6.62	6.36	6.96

C. Viejo	Ensanche	Lovaina	Coronac.	El Pilar	Txagorritxu	S. Martín	Zaramaga	Aranbizk.	Sta. Lucía	Adurtza	Ariznab.	Sansom.	Arr.-Lak.	Zabalgana	Salburua	Resto
6,69	7,00	7,31	7,01	7,83	6,64	6,54	6,84	6,76	7,09	6,36	7,24	6,84	6,92	5,97	6,79	6,45

Diferencias significativas en la valoración de la red de bidegorris de Vitoria-Gasteiz

C. Viejo	Ensanche	Lovaina	Coronac.	El Pilar	Txagorritxu	S. Martín	Zaramaga	Aranbizk.	Sta. Lucía	Adurtza	Ariznab.	Sansom.	Arr.-Lak.	Zabalgana	Salburua	Resto
6,44	5,78	6,06	6,77	7,24	6,34	6,02	6,45	6,95	6,00	6,39	6,67	6,47	6,97	6,99	6,89	6,36

Diferencias significativas en la valoración del mantenimiento de parques y jardines

Edad

18-29 años	30-45 años	46-60 años	Más de 60 años
7.09	6.45	5.84	5.98



Diferencias significativas en la valoración de la ordenación del territorio, diseño urbano, uso del suelo de Vitoria-Gasteiz

Sexo		Edad			
Hombre	Mujer	18-29 años	30-45 años	46-60 años	Más de 60 años
5.92	6.28	6.78	6.15	5.85	6.00

Diferencias significativas en la valoración de la atención a personas vulnerables de Vitoria-Gasteiz

Edad			
18-29 años	30-45 años	46-60 años	Más de 60 años
6.52	6.10	5.81	6.17

Diferencias significativas en la valoración de la conservación de calles y edificios de Vitoria-Gasteiz

Edad			
18-29 años	30-45 años	46-60 años	Más de 60 años
6.60	6.35	5.73	5.89

Diferencias significativas en la valoración de la limpieza y recogida de basuras de Vitoria-Gasteiz

Edad			
18-29 años	30-45 años	46-60 años	Más de 60 años
6.83	6.28	5.68	5.69



Diferencias significativas en la valoración de la seguridad ciudadana de Vitoria-Gasteiz

Edad

18-29 años	30-45 años	46-60 años	Más de 60 años
6.48	5.93	5.47	5.96

Diferencias significativas en la valoración del apoyo a la actividad económica local de Vitoria-Gasteiz

Edad

18-29 años	30-45 años	46-60 años	Más de 60 años
6.04	5.58	5.25	5.68

Diferencias significativas en la valoración de la a regulación del tráfico de Vitoria-Gasteiz

Sexo

Hombre	Mujer
4.57	5.29

Edad

18-29 años	30-45 años	46-60 años	Más de 60 años
5.77	4.91	4.33	5.15

C. Viejo	Ensanche	Lovaina	Coronac.	El Pilar	Txagorritxu	S. Martín	Zaramaga	Aranbizk.	Sta. Lucía	Adurtza	Ariznab.	Sansom.	Arr.-Lak.	Zabalgana	Salburua	Resto
4,79	4,87	5,32	5,17	6,28	4,78	4,73	5,17	5,13	4,78	4,18	5,46	4,63	5,24	4,36	5,00	4,69



Diferencias significativas en la medida con la que está de acuerdo con la frase: El Ayuntamiento debe consultar frecuentemente a la ciudadanía sobre sus opiniones

Edad

18-29 años	30-45 años	46-60 años	Más de 60 años
8.69	8.73	8.15	7.71

C. Viejo	Ensanche	Lovaina	Coronac.	El Pilar	Txagorritxu	S. Martín	Zaramaga	Aranbizk.	Sta. Lucía	Adurtza	Ariznab.	Sansom.	Arr.-Lak.	Zabalgana	Salburua	Resto
8,83	7,85	8,08	8,39	8,43	8,19	7,55	8,05	7,86	7,94	7,56	8,24	8,20	8,19	8,79	8,60	8,18

Diferencias significativas en la medida con la que está de acuerdo con la frase: Hay que facilitar que la gente participe y debata las grandes decisiones políticas, antes de llevarlas a cabo

Edad

18-29 años	30-45 años	46-60 años	Más de 60 años
8.60	8.63	8.09	7.70



Diferencias significativas en la medida con la que está de acuerdo con la frase: Hay que dejar que sean personas expertas en cada tema quienes tomen las decisiones

Edad

18-29 años	30-45 años	46-60 años	Más de 60 años
7.69	8.18	8.34	8.00

Diferencias significativas en la medida con la que está de acuerdo con la frase: Los representantes políticos elegidos son los que deberán tomar las decisiones

Edad

18-29 años	30-45 años	46-60 años	Más de 60 años
5.49	5.06	5.00	6.09

C. Viejo	Ensanche	Lovaina	Coronac.	El Pilar	Txagorritxu	S. Martín	Zaramaga	Aranbizk.	Sta. Lucía	Adurtza	Ariznab.	Sansom.	Arr.-Lak.	Zabalgana	Salburua	Resto
6,12	4,75	5,69	4,96	5,70	6,65	5,48	6,03	5,53	5,24	4,49	5,98	5,71	5,26	4,86	5,14	5,42



Ayuntamiento
de Vitoria-Gasteiz
Vitoria-Gasteizko
Udala