



## 8 SEGURIDAD CIUDADANA

---

### 8.1 Actividad municipal en accidentes de tráfico

- 8.1.1 Accidentes de tráfico atendidos según tipo de resolución
- 8.1.2 Accidentes de tráfico atendidos por meses
- 8.1.3 Tipos de accidentes de tráfico (con atestado)
- 8.1.4 Accidentes de tráfico por tipo y franja horaria
- 8.1.5 Accidentes de tráfico por tipo y día de la semana
- 8.1.6 Vehículos implicados en accidentes según tipo de vehículo y tipo de accidente
- 8.1.7 Lesividad de los accidentes
- 8.1.8 Víctimas en accidentes de tráfico
- 8.1.9 Víctimas en accidentes de tráfico por edad y sexo
- 8.1.10 Víctimas según condición y sexo
- 8.1.11 Víctimas según lesividad y sexo

### 8.2 Actividad municipal en seguridad ciudadana

- 8.2.1 Delitos y faltas conocidos y número de personas detenidas e imputadas
- 8.2.2 Delitos y faltas por tipo y número de personas detenidas e imputadas
- 8.2.3 Turno en que se cometen los delitos y faltas
- 8.2.4 Delitos y faltas por barrio
- 8.2.5 Personas detenidas e imputadas en delitos y faltas por sexo
- 8.2.6 Personas detenidas, imputadas en delitos o en faltas por sexo y edad

### 8.3 Actividad municipal en protección civil y bomberos

- 8.3.1 Tipo de actuación realizada en Alava. 2004
- 8.3.2 Distribución mensual de por tipo de actuación. Alava. 2004
- 8.3.3 Distribución geográfica de la actuación municipal. 2004

### 8.4 Violencia contra las mujeres

- 8.4.1 Mujeres víctimas de violencia. Alava y CAV. Años 2002 y 2003
- 8.4.2 Mujeres víctimas de violencia por el tipo de relación con el autor
- 8.4.3 Victimizaciones de mujeres por violencia por tipo de hecho y relación con el autor
- 8.4.4 Victimizaciones de mujeres por delitos contra la libertad sexual por tipo de infracción
- 8.4.5 Victimizaciones de mujeres por violencia por tipo de infracción
- 8.4.6 Atención psicológica a mujeres víctimas de violencia





## 8 SEGURIDAD CIUDADANA

### 8.1 ACTIVIDAD MUNICIPAL EN ACCIDENTES DE TRAFICO EN VITORIA - GASTEIZ

#### 8.1.1 Accidentes de tráfico atendidos según el tipo de resolución. Años 2002-2004

AÑO	Parte amistoso	Atestados	Total
2002	2915	2135	5050
2003	3397	1897	5294
2004	3793	1547	5340

Fuente: Servicio de policía local. Ayto. de Vitoria-Gasteiz

#### 8.1.2 Accidentes de tráfico atendidos por meses. Años 2002-2004

MES	2002	2003	2004
Enero	397	495	476
Febrero	403	398	455
Marzo	396	484	479
Abril	391	349	388
Mayo	438	457	557
Junio	434	440	477
Julio	446	465	469
Agosto	268	265	226
Septiembre	439	408	424
Octubre	511	495	420
Noviembre	485	522	495
Diciembre	442	516	474
<b>Total</b>	<b>5050</b>	<b>5294</b>	<b>5340</b>

Fuente: Servicio de policía local. Ayto. de Vitoria-Gasteiz

#### 8.1.3 Tipos de accidentes de tráfico (con atestado)

AÑO	Colisiones	Atropellos	Total
2002	1964	171	2135
2003	1730	167	1897
2004	1417	130	1547

Fuente: Servicio de policía local. Ayto. de Vitoria-Gasteiz



### 8.1.4 Accidentes de tráfico por tipo y franja horaria. Año 2004

HORA	Colisiones	Atropellos	Total
0	41	1	42
1	20	0	20
2	19	0	19
3	9	0	9
4	18	0	18
5	29	1	30
6	34	1	35
7	54	4	58
8	56	4	60
9	69	9	78
10	50	5	55
11	76	14	90
12	78	9	87
13	101	17	118
14	104	6	110
15	83	3	86
16	75	2	77
17	68	6	74
18	84	15	99
19	96	13	109
20	66	7	73
21	80	11	91
22	68	2	70
23	39	0	39
<b>Total</b>	<b>1417</b>	<b>130</b>	<b>1547</b>

Fuente: Servicio de policía local. Ayto. de Vitoria-Gasteiz

Accidentes de tráfico por franja horaria.2004





#### 8.1.5 Accidentes de tráfico por tipo y día de la semana. Año 2004

DIA	Colisiones	Atropellos	Total
Lunes	225	23	248
Martes	184	20	204
Miércoles	199	16	215
Jueves	222	28	250
Viernes	251	29	280
Sábado	185	10	195
Domingo	151	4	155
<b>Total</b>	<b>1417</b>	<b>130</b>	<b>1547</b>

Fuente: Servicio de policía local. Ayto. de Vitoria-Gasteiz

#### 8.1.6 Vehículos implicados en accidentes según tipo de vehículo y tipo de accidente. Año 2004

VEHICULO	Colisiones	Atropellos	Total
Bus	51	3	54
Camión	163	6	169
Furgón	182	6	188
Turismo	2170	103	2273
Motos	41	1	42
Ciclomotor	149	2	151
Bicicletas	70	9	79
Otros	6	0	6
<b>Total</b>	<b>2832</b>	<b>130</b>	<b>2962</b>

Fuente: Servicio de policía local. Ayto. de Vitoria-Gasteiz

#### 8.1.7 Lesividad de los accidentes

LESIVIDAD	2003	2004
Accidentes sin víctimas	1111	835
Accidentes con víctimas	786	712
Con heridos	784	709
Con fallecidos	2	3
<b>Total</b>	<b>1897</b>	<b>1547</b>

Fuente: Servicio de policía local. Ayto. de Vitoria-Gasteiz



### 8.1.8 Víctimas en accidentes de tráfico

VÍCTIMAS	2003	2004
Personas heridas	1115	950
Personas fallecidas	2	3
<b>Total</b>	<b>1117</b>	<b>953</b>

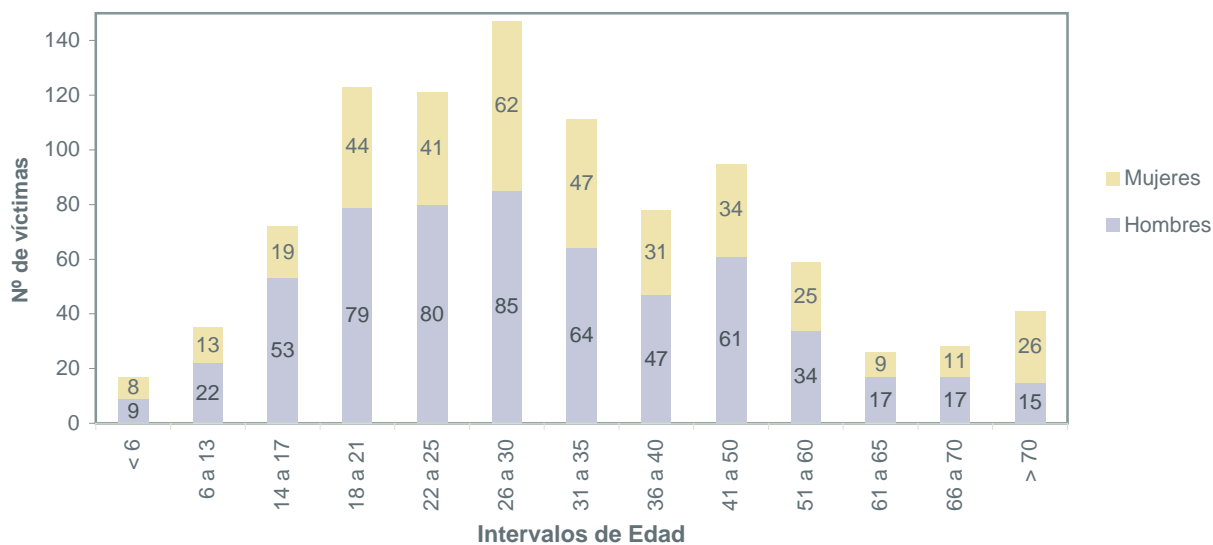
Fuente: Servicio de policía local. Ayto. de Vitoria-Gasteiz

### 8.1.9 Víctimas en accidentes de tráfico por edad y sexo. 2004

EDAD	Hombres	Mujeres	Total
< 6	9	8	17
6 a 13	22	13	35
14 a 17	53	19	72
18 a 21	79	44	123
22 a 25	80	41	121
26 a 30	85	62	147
31 a 35	64	47	111
36 a 40	47	31	78
41 a 50	61	34	95
51 a 60	34	25	59
61 a 65	17	9	26
66 a 70	17	11	28
> 70	15	26	41
<b>Total</b>	<b>583</b>	<b>370</b>	<b>953</b>

Fuente: Servicio de policía local. Ayto. de Vitoria-Gasteiz

Víctimas en accidentes de tráfico por edad y sexo.



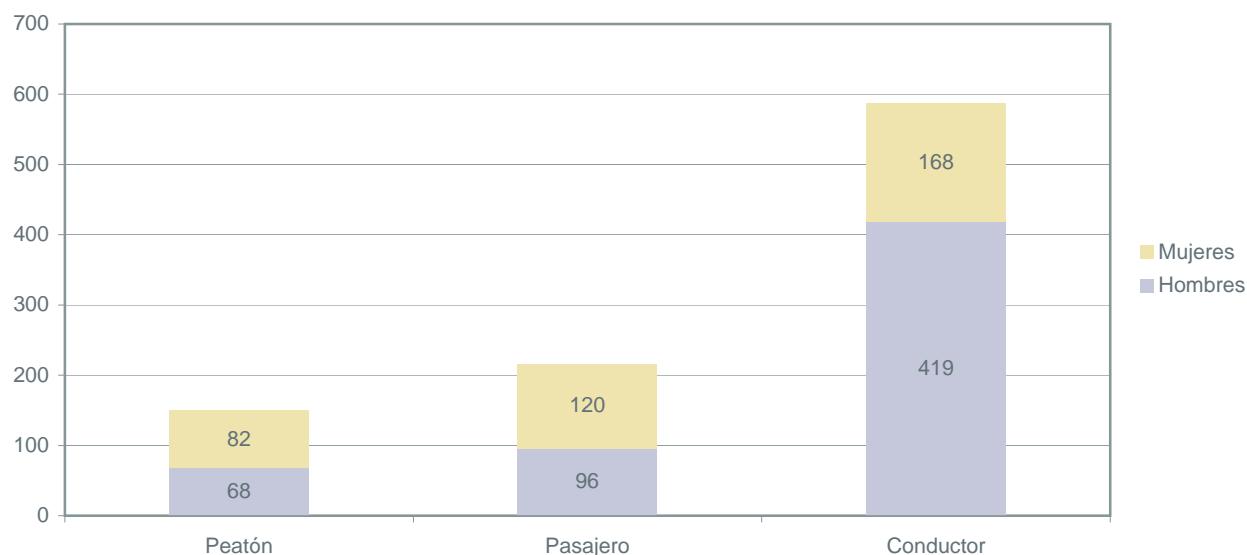


#### 8.1.10 Víctimas según condición y sexo. Año 2004

CONDICIÓN	Hombres	Mujeres	Total
Peatón	68	82	150
Pasajero	96	120	216
Conductor	419	168	587
<b>Total</b>	<b>583</b>	<b>370</b>	<b>953</b>

Fuente: Servicio de policía local. Ayto. de Vitoria-Gasteiz

#### Víctimas según condición y sexo. 2004



#### 8.1.11 Víctimas según lesividad y sexo

LESIVIDAD	Hombres	Mujeres	Total
Leves	524	340	864
Graves	57	29	86
Muertos	2	1	3
<b>Total</b>	<b>583</b>	<b>370</b>	<b>953</b>

Fuente: Servicio de policía local. Ayto. de Vitoria-Gasteiz



## 8.2 ACTIVIDAD MUNICIPAL EN SEGURIDAD CIUDADANA

### 8.2.1 Delitos y faltas conocidos y número de personas detenidas e imputadas. Años 2002-2004

AÑO	DENUNCIAS	DETENIDOS	IMPUTADOS
2002	4395	566	595
2003	4241	592	718
2004	4479	445	659

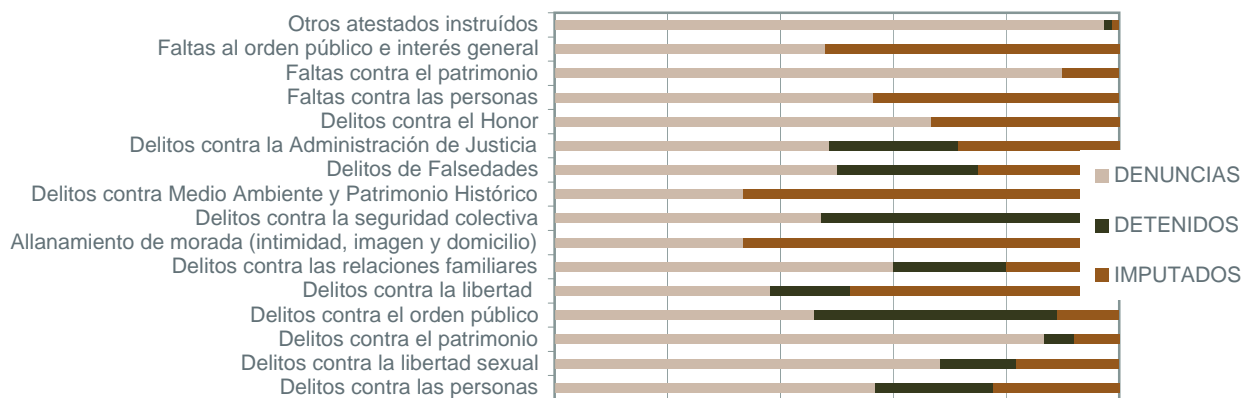
Fuente: Servicio de policía local. Ayto. de Vitoria-Gasteiz

### 8.2.2 Delitos y faltas por tipo y número de personas detenidas e imputadas. Año 2004

TIPO DE FALTA O DELITO	DENUNCIAS	DETENIDOS	IMPUTADOS
Delitos contra las personas	112	41	44
Delitos contra la libertad sexual	15	3	4
Delitos contra el patrimonio	1575	95	146
Delitos contra el orden público	63	59	15
Delitos contra la libertad	8	3	10
Delitos contra las relaciones familiares	3	1	1
Allanamiento de morada (intimidación, imagen y domicilio)	1	0	2
Delitos contra la seguridad colectiva	200	220	4
Delitos contra Medio Ambiente y Patrimonio Histórico	1	0	2
Delitos contra Dchos. De los Trabajadores y los Extranjeros	0	0	0
Delitos de Falsedades	10	5	5
Delitos contra la Administración de Justicia	17	8	10
Delitos contra el Honor	2	0	1
Delitos cometidos por Funcionarios	0	0	0
Faltas contra las personas	205	0	158
Faltas contra el patrimonio	1819	4	203
Faltas al orden público e interés general	45	0	49
Otros atestados instruidos	403	6	5
<b>Total</b>	<b>4479</b>	<b>445</b>	<b>659</b>

Fuente: Servicio de policía local. Ayto. de Vitoria-Gasteiz

### Delitos y faltas por tipo y número de personas detenidas e imputadas. 2004





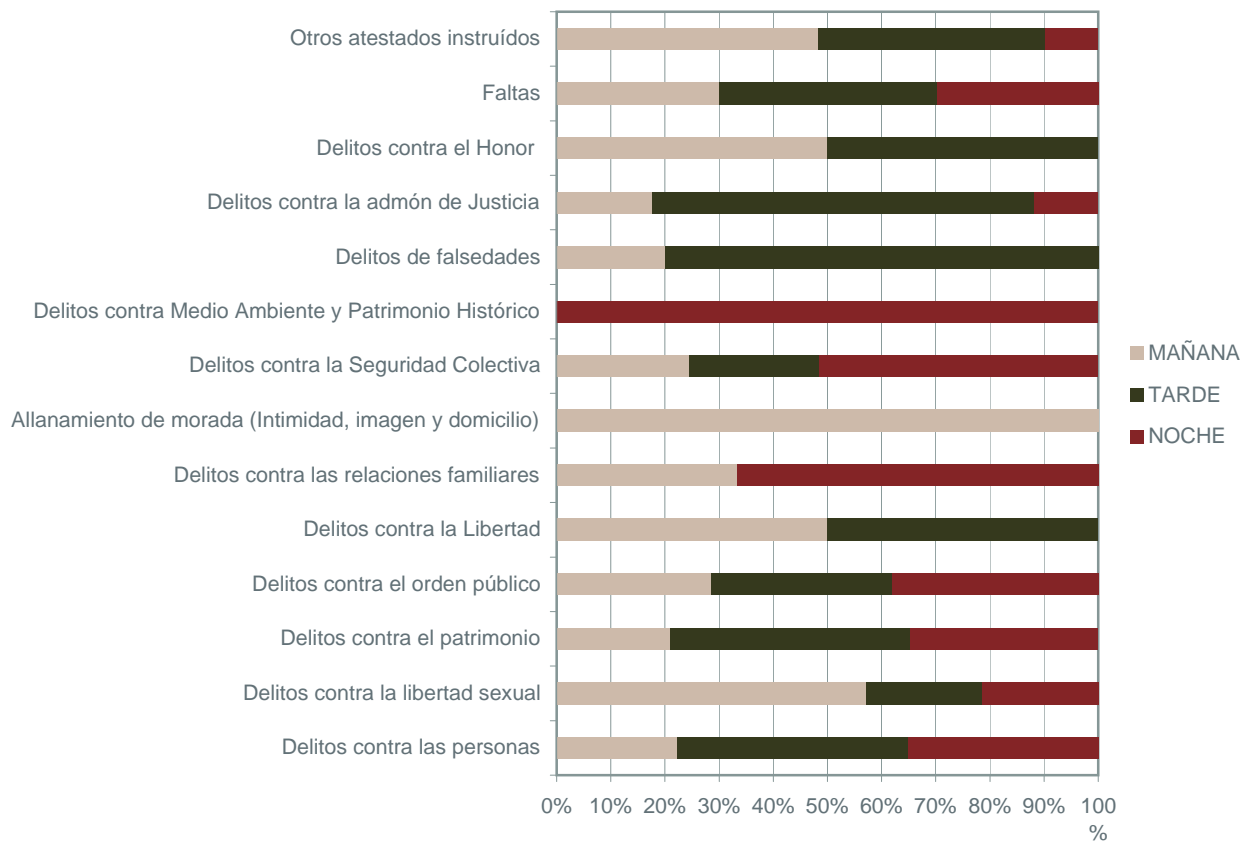


8.2.3 Turno en que se cometen los delitos y faltas. Año 2004

TURNO	MAÑANA	TARDE	NOCHE
Delitos contra las personas	24	46	38
Delitos contra la libertad sexual	8	3	3
Delitos contra el patrimonio	325	687	538
Delitos contra el orden público	18	21	24
Delitos contra la Libertad	4	4	0
Delitos contra las relaciones familiares	1	0	2
Allanamiento de morada (Intimidación, imagen y domicilio)	1	0	0
Delitos contra la Seguridad Colectiva	49	48	103
Delitos contra Medio Ambiente y Patrimonio Histórico	0	0	1
Delitos de falsedades	2	8	0
Delitos contra la admón de Justicia	3	12	2
Delitos contra el Honor	1	1	0
Faltas	614	826	611
Otros atestados instruidos	194	169	39
<b>Total</b>	<b>1244</b>	<b>1825</b>	<b>1361</b>

Fuente: Servicio de policía local. Ayto. de Vitoria-Gasteiz

Turno en que se cometen los delitos y faltas. 2004





#### 8.2.4 Delitos y faltas por barrios.Año 2004

BARRIO	Delitos y faltas	Población 01-1-2004	Delitos por 1000 habitantes
Casco Viejo	551	10646	53,85
Ensanche	399	9099	43,86
Lovaina	220	8746	25,21
Coronación	290	14007	20,8
El Pilar	187	11150	16,95
Gazalbide	23	3006	7,95
Txagorritxu	168	9757	17,37
San Martin	100	14025	7,08
Zaramaga	338	14474	23,72
Anglo Vasco	75	4933	15,23
Aranzabela	9	1788	5,1
Santiago	54	4327	12,56
Arambizkarra	221	13790	16,18
Arana	48	3767	12,93
Desamparadas	120	6894	17,32
Judizmendi	65	6625	9,81
Santa Lucia	73	9657	7,63
Adurza	74	7764	9,64
San Cristobal	100	7388	13,49
Mendizorrotza	132	4835	26,92
Ariznavarra	72	8865	8,03
Ali-Gobeo	21	764	27,96
Sansomendi	188	20323	8,71
Arriaga-Lakua	390	20522	17,16
Abetxuko	59	3293	18,88
Z. Rural Este	83	1735	46,29
Z. Rural NOeste	57	1497	38,26
Z. Rural SOeste	42	1288	32,01
Otros fuera del Municipio	106		
O. Judicial	214		
<b>Total</b>	<b>4479</b>	<b>224965</b>	<b>20,03</b>

Fuente:Servicio de policia local. Ayto. de Vitoria-Gasteiz



8.2.5 Personas detenidas e imputadas en delitos y faltas por sexo

TIPO DE FALTA O DELITO	Detenidos		Imputados	
	Hombres	Mujeres	Hombres	Mujeres
<b>DELITOS</b>				
Delitos contra las personas	41	0	38	6
Delitos contra la libertad sexual	3	0	4	0
Delitos contra el patrimonio	88	7	118	28
Robos con fuerza	38	3	18	4
Robo con violencia o intimidación	27	0	14	5
Hurto (> 400 €)	8	3	13	4
Hurto o robo de uso de vehículo motor	11	0	7	1
Fraudes - apropiación indebida	0	0	5	4
Relativo a propiedad intelectual e industrial	1	1	30	5
Daños	3	0	21	3
Ocupación inmueble no morada	0	0	10	2
Delitos contra el orden público	51	8	14	1
Delitos contra la libertad	3	0	7	3
Delitos contra las relaciones familiares	1	0	0	1
Allanamiento de morada (Intimidación, imagen y domicilio)	0	0	1	1
Delitos contra la Seguridad Colectiva	212	8	4	0
Delitos contra Medio Ambiente y Patrimonio Histórico	0	0	2	0
Delitos contra Derechos Trabajadores y Extranjeros	0	0	0	0
Delitos de Falsedades	4	1	5	0
Delitos contra la Administración de Justicia	7	1	10	0
Delitos contra el Honor	0	0	0	1
Delitos cometidos por Funcionarios	0	0	0	0
<b>TOTAL DELITOS</b>	<b>410</b>	<b>25</b>	<b>203</b>	<b>41</b>
<b>FALTAS</b>				
Faltas contra las personas	4	0	133	25
Faltas contra el patrimonio	0	0	162	41
Faltas al orden público e interés general	0	0	44	5
<b>TOTAL FALTAS</b>	<b>4</b>	<b>0</b>	<b>339</b>	<b>71</b>
<b>OTROS ATESTADOS INSTRUIDOS</b>	<b>5</b>	<b>1</b>	<b>4</b>	<b>1</b>
<b>TOTAL DELITOS y FALTAS</b>	<b>419</b>	<b>26</b>	<b>546</b>	<b>113</b>

Fuente: Servicio de policía local. Ayto. de Vitoria-Gasteiz



## ANUARIO ESTADISTICO 2005

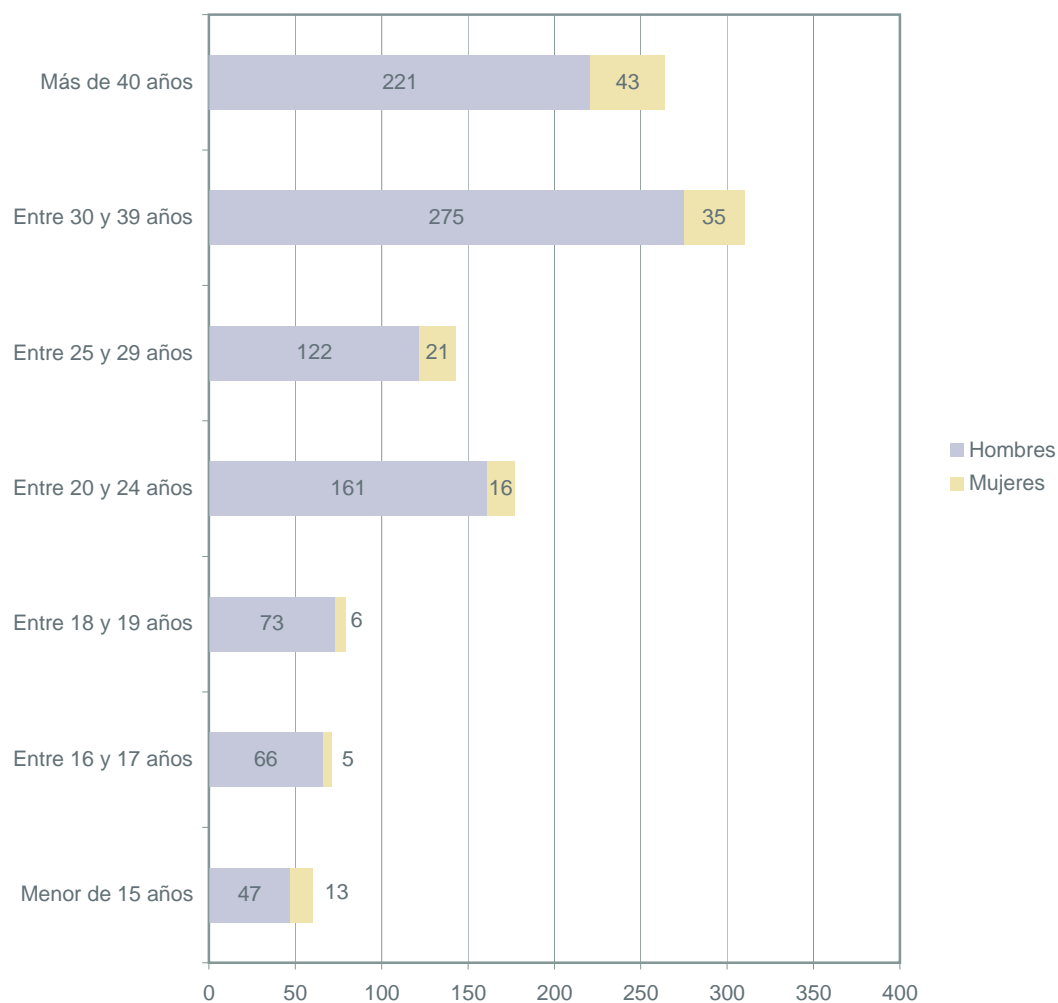
### 8. SEGURIDAD CIUDADANA

#### 8.2.6 Personas detenidas, imputadas en delitos o en faltas por sexo y edad

EDAD	Detenidos		Imput. Delitos		Imput. Faltas		Totales	
	Hombres	Mujeres	Hombres	Mujeres	Hombres	Mujeres	Hombres	Mujeres
Menor de 15 años	1	0	16	5	30	8	47	13
Entre 16 y 17 años	15	0	17	1	34	4	66	5
Entre 18 y 19 años	26	1	15	2	32	3	73	6
Entre 20 y 24 años	62	2	32	7	67	7	161	16
Entre 25 y 29 años	72	5	21	6	29	10	122	21
Entre 30 y 39 años	142	8	53	11	80	16	275	35
Más de 40 años	101	10	53	10	67	23	221	43
<b>Total</b>	<b>419</b>	<b>26</b>	<b>207</b>	<b>42</b>	<b>339</b>	<b>71</b>	<b>965</b>	<b>139</b>

Fuente: Servicio de policía local. Ayto. de Vitoria-Gasteiz

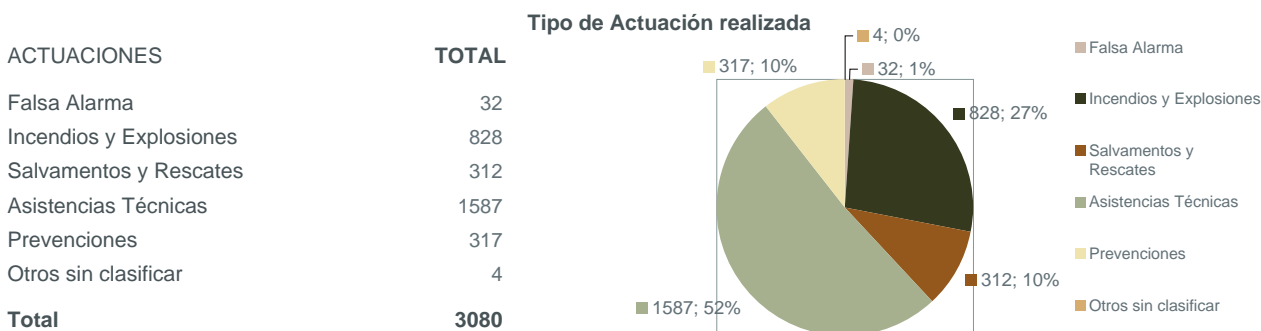
#### Personas detenidas, imputadas en delitos o en faltas por sexo y edad. 2004





### 8.3 ACTIVIDAD MUNICIPAL EN EXTINCIÓN DE INCENDIOS Y SALVAMENTO

#### 8.3.1 Tipo de actuación realizada en Alava 2004



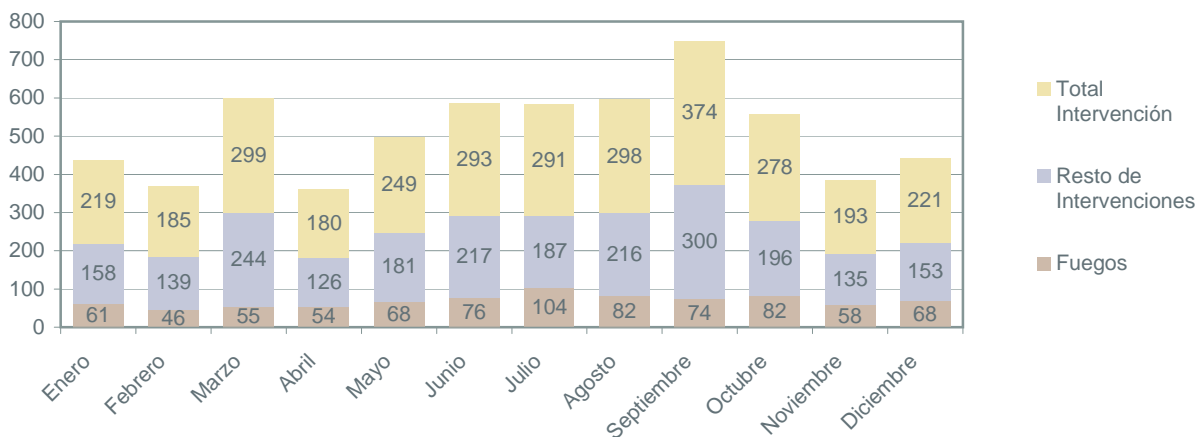
Fuente : Servicio de Extinción de Incendios y Salvamento. Bomberos Municipales

#### 8.3.2 Distribución mensual por tipo de actuación realizada en Alava 2004

MES	Fuegos	Resto de Intervenciones	Total Intervención
Enero	61	158	219
Febrero	46	139	185
Marzo	55	244	299
Abril	54	126	180
Mayo	68	181	249
Junio	76	217	293
Julio	104	187	291
Agosto	82	216	298
Septiembre	74	300	374
Octubre	82	196	278
Noviembre	58	135	193
Diciembre	68	153	221
<b>Total</b>	<b>828</b>	<b>2252</b>	<b>3080</b>

Fuente : Servicio de Extinción de Incendios y Salvamento. Bomberos Municipales

Distribución mensual por tipo de Actuación.





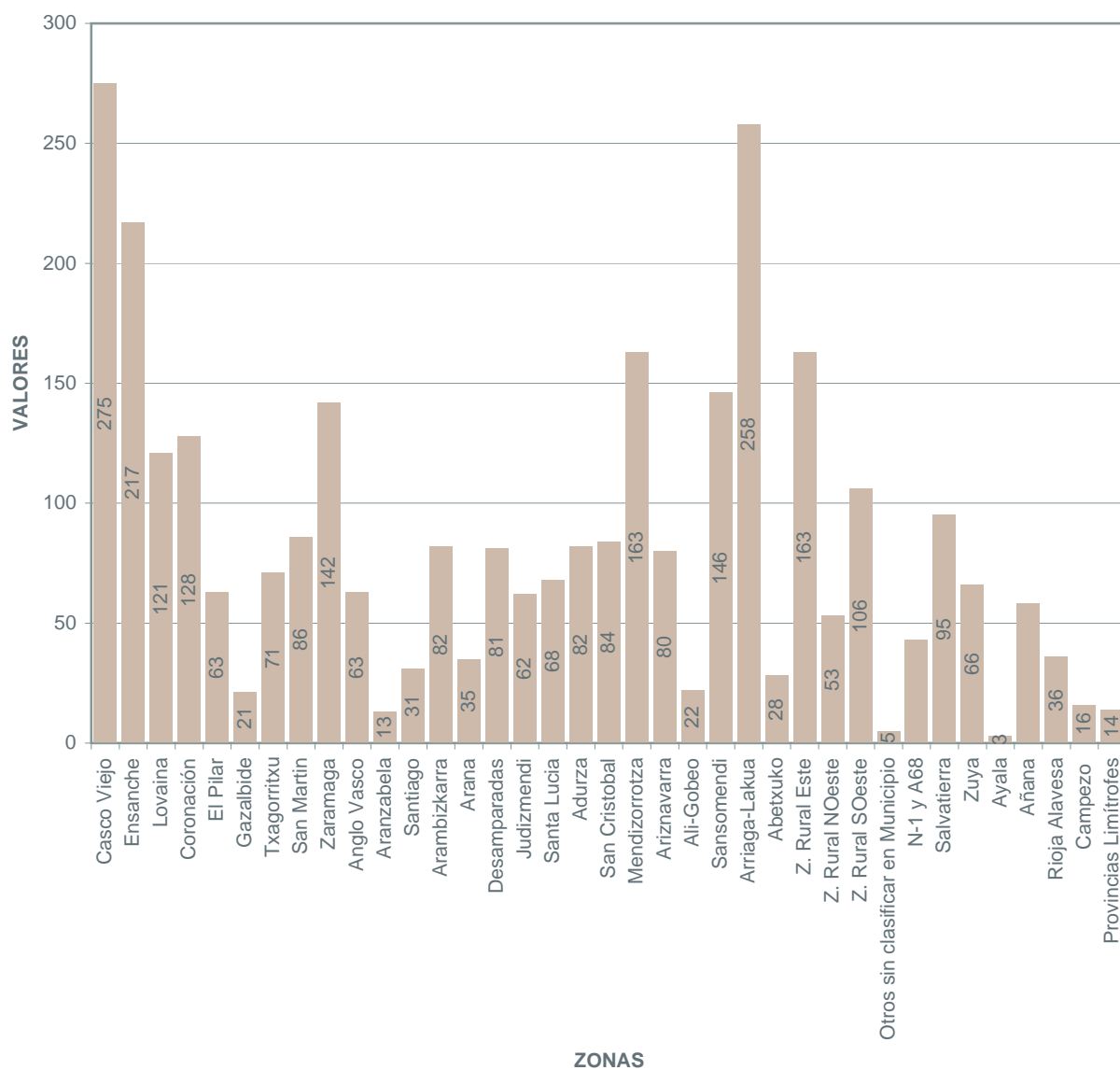
### 8.3.3 Distribución territorial de la actuación realizada. 2004

UBICACIÓN	Nº DE ACTUACIONES
Casco Viejo	275
Ensanche	217
Lovaina	121
Coronación	128
El Pilar	63
Gazalbide	21
Txagorritxu	71
San Martín	86
Zaramaga	142
Anglo Vasco	63
Aranzabela	13
Santiago	31
Arambizkarra	82
Arana	35
Desamparadas	81
Judizmendi	62
Santa Lucía	68
Adurza	82
San Cristóbal	84
Mendizorrotza	163
Ariznavarra	80
Ali-Gobeo	22
Sansomendi	146
Arriaga-Lakua	258
Abetxuko	28
Z. Rural Este	163
Z. Rural NOeste	53
Z. Rural SOeste	106
Otros sin clasificar en Municipio	5
N-1 y A68	43
Salvatierra	95
Zuya	66
Ayala	3
Añana	58
Rioja Alavesa	36
Campezo	16
Provincias Limítrofes	14
<b>Total</b>	<b>3080</b>

Fuente : Servicio de Extinción de Incendios y Salvamento. Bomberos Municipales



Distribución territorial de Actuaciones





#### 8.4 VIOLENCIA CONTRA LAS MUJERES

##### 8.4.1 Mujeres víctimas de violencia. Alava y CAV. Años 2003 y 2004

AÑO	CAV	Alava
2003	2027	298
2004	2704	423

Fuente:Departamento de Interior. Gobierno Vasco

##### 8.4.2 Mujeres víctimas de violencia de género por el tipo de relación con el autor. Año 2004. Alava

RELACIÓN CON EL AUTOR	Total
Cónyuge o análogo	310
Hija menor de edad	9
Madre	39
Resto de familiares	65
<b>Total</b>	<b>423</b>

Fuente:Departamento de Interior. Gobierno Vasco

Nota : La estadística de víctimas cuenta únicamente las personas diferentes y no el número de ocasiones de cada persona.

##### 8.4.3 Victimizaciones de mujeres por violencia de género por tipo de hecho y relación con el autor. Año 2004. Alava

RELACIÓN CON EL AUTOR	Delitos	Faltas	Total
Cónyuge o análogo	276	34	310
Hija menor de edad	6	3	9
Madre	31	8	39
Resto de familiares	32	33	65
<b>Total</b>	<b>345</b>	<b>78</b>	<b>423</b>

Fuente:Departamento de Interior. Gobierno Vasco

Nota : Por victimizaciones contabiliza las ocasiones en las que las personas han sido objeto de un ilícito penal y como tal ha quedado registrado en la Ertzaintza a través de una denuncia ciudadana o un atestado.

##### 8.4.4 Victimizaciones de mujeres por delitos contra la libertad sexual. Alava

###### TIPO DE HECHO

###### Contra la libertad sexual

Agresión sexual	34
Abuso sexual	21
Acoso sexual	0
Exhibicionismo y provocación sexual	9
Prostitución	1
<b>Total</b>	<b>65</b>

Fuente:Departamento de Interior. Gobierno Vasco





#### 8.4.5 Victimizaciones de mujeres por violencia de género por tipo de infracción. Alava. Años 2003 y 2004

TIPO DE HECHO	Año 2003	Año 2004
<b>DELITOS</b>		
Homicidio y sus formas	1	
Homicidio	1	
Lesiones	154	149
Malos tratos en el ámbito familiar	135	140
Lesiones	19	9
Contra la libertad	56	30
Amenazas	45	26
Coacciones	11	4
Tortura y Contra la Integridad		166
Tortura y Contra la Integridad		1
Malos tratos habituales en el ámbito familiar		165
<b>Total delitos</b>	<b>211</b>	<b>345</b>
<b>FALTAS CONTRA LAS PERSONAS</b>		
Falta de lesiones	57	27
Falta de malos tratos sin lesión	2	3
Falta de vejaciones	9	4
Falta de amenazas	44	32
Falta de coacciones	10	9
Falta de injurias	7	3
<b>Total de faltas</b>	<b>161</b>	<b>78</b>
<b>TOTAL</b>	<b>372</b>	<b>423</b>

Fuente:Departamento de Interior. Gobierno Vasco

#### 8.4.6 Atención psicológica a mujeres víctimas de violencia. Alava. 2004

MUJERES EN ATENCIÓN PSICOLÓGICA (Ayto-Diputación)	Año 2004
Atendidas por primera vez año 2004	121
Victimas de malos tratos	104
Victimas de agresiones sexuales	13
Otros casos	4
Atendidas por primera vez año anterior	65
<b>Total</b>	<b>186</b>

Fuente:Servicio municipal de Igualdad. Dpto. de Presidencia.