

GIZAKER

encuestas

Social Survey
and Public Opinion Experts

Sociómetro 2021

Vitoria-Gasteiz

Introducción

<i>Presentación</i>	pág. 1
<i>Metodología y Ficha técnica</i>	pág. 2

1. Calidad de vida en Vitoria-Gasteiz

1.1. Calidad de vida en Vitoria-Gasteiz	pág. 4
1.2. Economía personal	pág. 10

2. Prioridades para Vitoria-Gasteiz

2.1. Prioridades para Vitoria-Gasteiz	pág. 14
---------------------------------------------	---------

3. Nuevos proyectos

3.1. Nuevos proyectos	pág. 18
-----------------------------	---------

4. Gestión del Ayuntamiento

4.1. Gestión del Ayuntamiento	pág. 30
-------------------------------------	---------

5. Valoración detallada de la gestión municipal

5.1. Valoración detallada de la gestión municipal	pág. 36
---------------------------------------------------------	---------

6. Participación ciudadana

6.1. Participación ciudadana	pág. 39
------------------------------------	---------

Índice

7. Valoración de la situación política

7.1. Valoración de la situación política pág. 45

8. Sondeo electoral

8.1. Sondeo electoral pág. 52

9. Situación actual de pandemia COVID-19

9.1. Situación actual de pandemia COVID-19 ... pág. 55

10. Anexo

10.1. Otras diferencias significativas pág. 61

10.2. Uso de tecnología y redes sociales pág. 81

10.3. Comentarios y sugerencias pág. 83

Índice

Presentación

La INVESTIGACIÓN que se presenta nace de la necesidad manifestada por el cliente por conocer el alcance y conocimiento de diversos temas municipales en VITORIA-GASTEIZ.

Nos encontramos ante una investigación con gran cantidad de datos que pretende ser el punto de referencia para futuros nuevos análisis de este tipo.

Para cualquier tipo de aclaración o pormenorización de datos, no duden en ponerse en contacto con los responsables de la investigación.

Departamento Investigación



Nota

El presente estudio viene siendo realizado en el tiempo desde 2019. GIZAKER ha retomado este estudio en 2021, si bien se han producido algunos cambios que impiden una comparativa exacta directa con algunos de los datos anteriores.

Por tanto, la comparativa que se anexa tiene un carácter documental de referencia, pero no se ajusta de forma exacta a las necesidades estadísticas que se requerirían para poder hacer un continuo en los gráficos que se expresan en este informe.

Metodología

La **METODOLOGÍA** que se ha empleado para la elaboración en esta investigación es de tipo cuantitativa, mediante la técnica de entrevista telefónica.

Esta técnica de investigación posibilita responder a la totalidad de los objetivos propuestos obteniendo unos resultados de máxima validez y fiabilidad con los que, consecuentemente, poder actuar con eficacia.

La población que integra el **UNIVERSO DE ESTUDIO** es la compuesta por el conjunto de personas mayores o igual a 18 años, residentes en VITORIA-GASTEIZ realizándose el trabajo de campo durante el mes de JUNIO de 2021.

Se ha realizado un **MUESTREO** estratificado, con fijación proporcional a las cuotas, utilizando igualmente metodología cuantitativa.

Ficha técnica

MUESTRA:

1.150 personas residentes en VITORIA-GASTEIZ.

$Em = \pm 2,88\%$, nivel de confianza del 95%, $p=q=0,5$, para datos totales.

El 10,5% de las encuestas han sido realizadas en euskera y el 89,5% restantes en castellano.

Muestra aleatoria estratificada por sexo y edad.

TRABAJO DE CAMPO:

El trabajo de campo se realizó durante los días del 7 al 11 de junio de 2021, mediante entrevista telefónica.

La duración media de la encuesta ha sido de 12,72', siendo la encuesta más corta de 9' y la más larga de 40'

Hubo además 52 personas que iniciada la encuesta, la abandonaron antes de llegar a cumplimentar el 40% de la misma.

Calidad de vida en Vitoria-Gasteiz

1.1. Calidad de vida en Vitoria-Gasteiz

1.2. Economía personal

1.1. Calidad de vida en Vitoria-Gasteiz

Satisfacción con Vitoria-Gasteiz como lugar para vivir

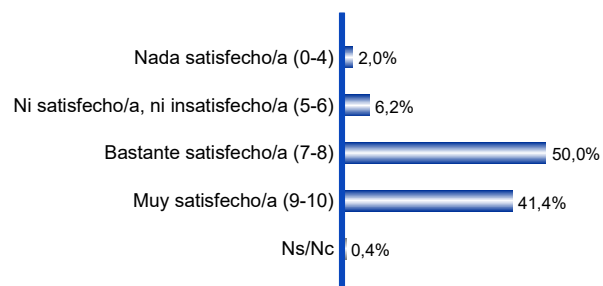


Siendo 0 "Nada satisfecho/a" y 10 "Muy satisfecho/a"

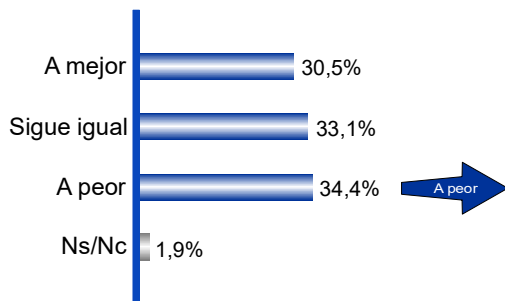
Edad

18-29 años	30-45 años	46-60 años	Más de 60 años
8.09	8.14	8.11	8.42

Desglose de satisfacción



Evolución de la situación de Vitoria-Gasteiz en los últimos años



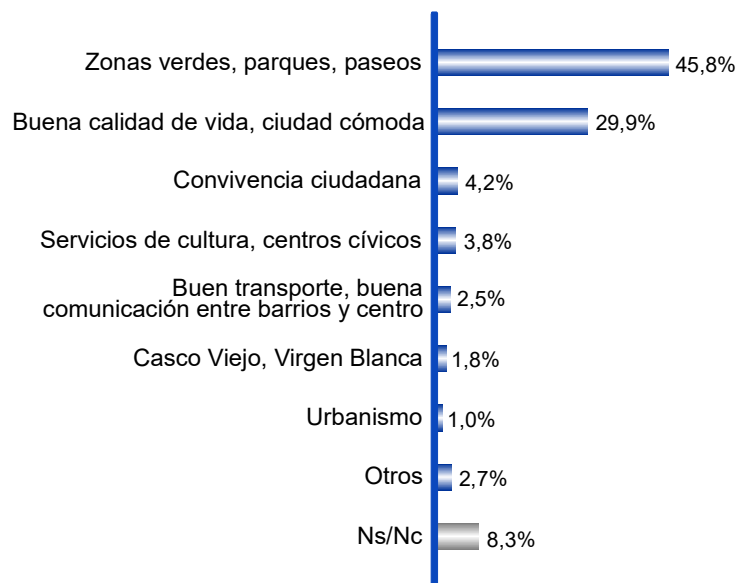
Motivo por el que cree que ha ido a peor
n=34,4% (396 personas) que creen que ha ido a peor

- Demasiadas obras (n=98)
- Limpieza, mantenimiento de la ciudad (n=72)
- Tráfico, dificultades para la movilidad en la ciudad, bicicletas y patinetes en aceras (n=57)
- Delincuencia, falta de seguridad (n=17)
- Covid (mala gestión, distancia de seguridad, normas, vacunas (n=14)
- Barrios abandonados (nulos servicios) (n=13)
- Paro, salarios bajos, precariedad laboral (n=12)
- BEI (demasiadas obras, no es necesario, peligroso) (n=10)
- Por todo (n=8)
- Cierre de comercios y empresas (n=8)
- Se han eliminado muchas zonas verdes (n=7)
- Servicios sociales escasos (n=7)
- Muchas viviendas vacías (n=6)
- Falta de civismo, problemas de convivencia (n=5)
- Falta de vida, ciudad aburrida (n=4)
- Falta de aparcamientos (n=3)
- Sanidad (n=3)
- Ciudad cara (n=3)
- Inmigración, (ayudas que se les conceden, guetos...) (n=2)
- Superpoblación (n=2)

	Edad			
	18-29 años	30-45 años	46-60 años	Más de 60 años
"A mejor"	35,8%	30,1%	27,5%	31,5%
"Sigue igual"	39,1%	28,4%	33,8%	32,4%
"A peor"	25,2%	38,1%	37,7%	33,3%

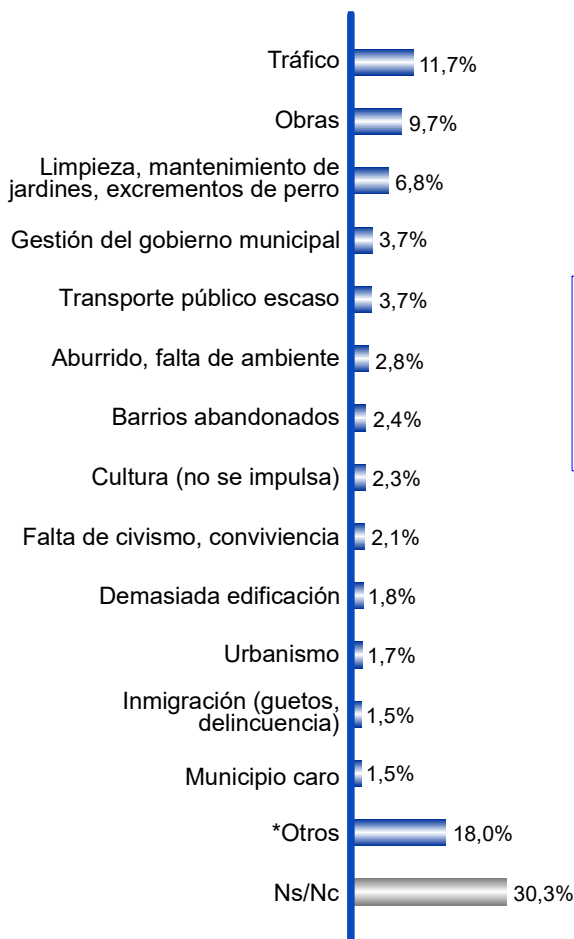
Aspectos más positivos de Vitoria-Gasteiz

Respuesta espontánea



Aspectos más negativos de Vitoria-Gasteiz

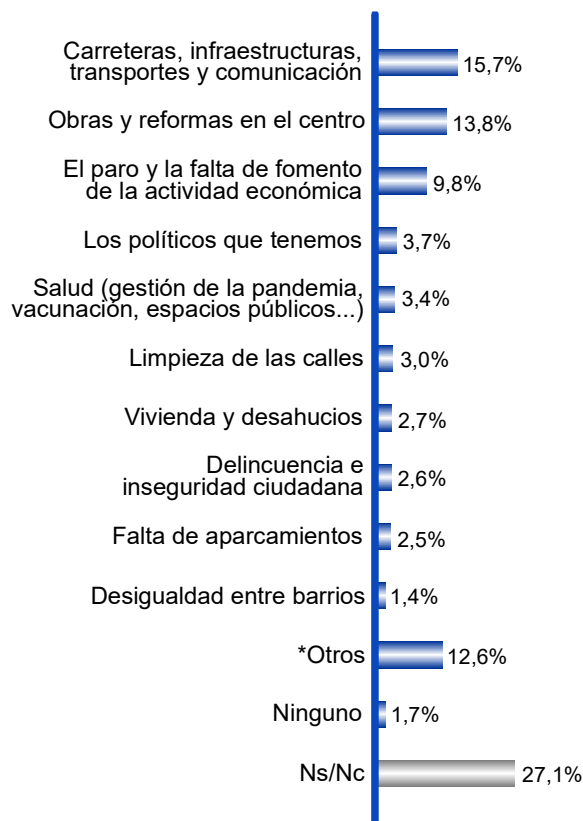
Respuesta espontánea



**Otros: Servicios escasos, Policía municipal (no cumple con su trabajo, delincuencia, robos...), Falta de aparcamientos, Políticos que tenemos, Comercio cerrado, BEI (no hace falta, ya hay suficiente transporte, no funciona con mal tiempo), Paro (empleo nada digno), Demasiado bidegorri, bicicletas y patines por las aceras, Bidegorri (demasiados, bicicletas y patines en aceras), No se cuida ni escucha al ciudadano, Desigualdad, Servicios sociales (ayudas injustas, sólo se ayuda a inmigrantes), Sociedad, Vivienda cara, Falta de iluminación, zonas negras, Covid (no se hace lo suficiente, no se respetan las normas), Bares de apuestas, Pobreza (mendigos, desigualdades sociales...), Okupas, Soterramiento del tren.*

Principales problemas de Vitoria-Gasteiz


Respuesta espontánea



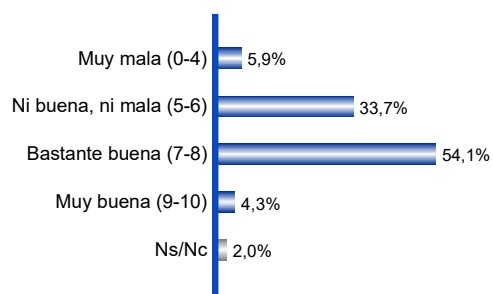
*Otros: El funcionamiento y cobertura de los servicios públicos, La inmigración (ayudas que reciben, guetos que forman...), La economía local (apoyo económico a empresas, comercios y hostelería, Convivencia entre los ciudadanos, La falta de comercios en el centro, Bidegorris (peligro con las bicicletas, mal comunicados...), Mantenimiento de la ciudad (fachadas, pintadas, mantenimientos de parques...), Sanidad, El soterramiento del TAV (Tren de Alta Velocidad), La falta de vida, de ocio, en el centro, La falta de equipamientos culturales y deportivos, No se escucha al ciudadano, Okupas, La falta de apoyo a la promoción de la cultura, La igualdad entre hombres y mujeres, La educación, El aeropuerto no está en condiciones, Patinetes, bicicletas en las aceras, No fomentar el turismo, Las pensiones, El clima (atmosférico), Falta de iluminación. Zonas negras, Fiestas nocturnas que se celebran.

1.2. Economía personal

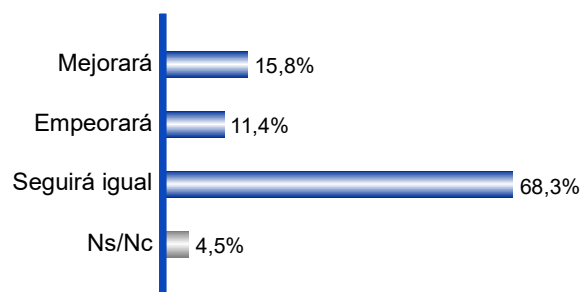
Valoración de su situación económica personal



Siendo 0 "Muy mala" y 10 "Muy buena"



Previsión de la evolución de su situación económica personal dentro de un año



	Edad			
	18-29 años	30-45 años	46-60 años	Más de 60 años
"Mejorará"	41,1%	27,3%	10,2%	7,5%
"Empeorará"	6,0%	10,2%	12,3%	12,9%
"Seguirá igual"	52,3%	59,1%	73,8%	72,6%



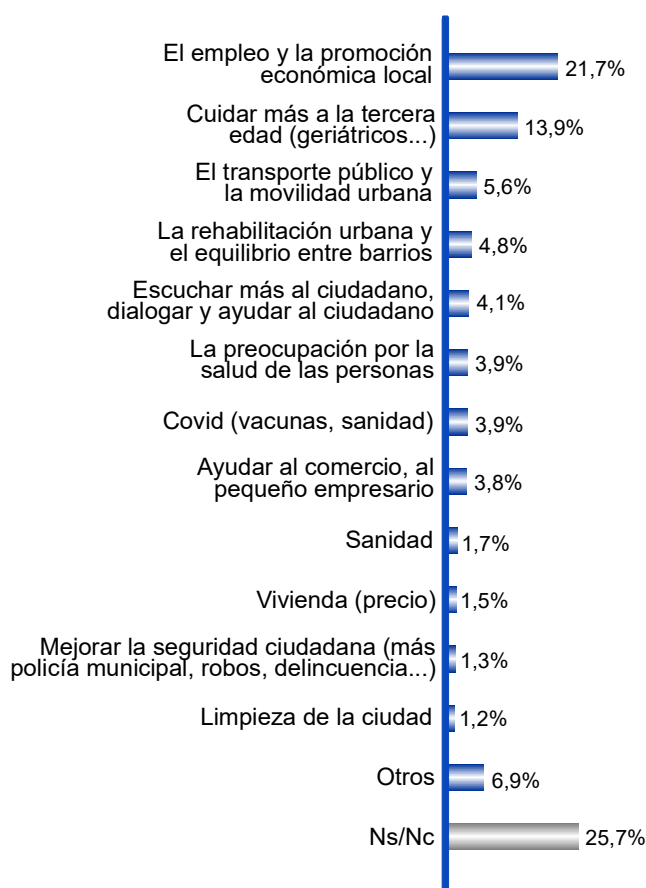
Prioridades para Vitoria-Gasteiz

2.1. Prioridades para Vitoria-Gasteiz

2.1. Prioridades para Vitoria-Gasteiz

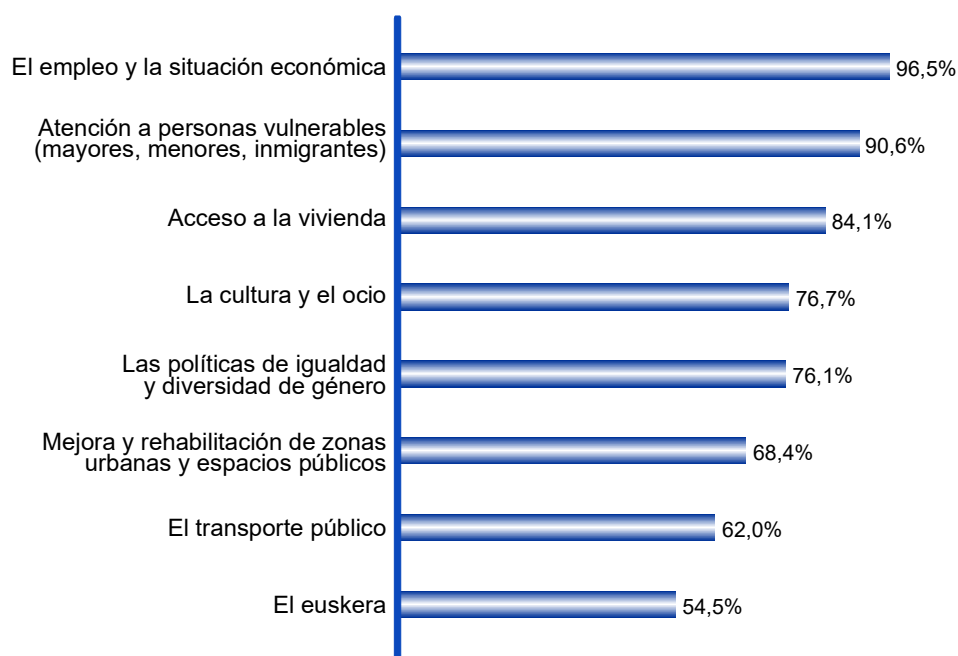
Aspectos a los que daría prioridad si fuese el alcalde/alcaldesa de Vitoria-Gasteiz

Respuesta espontánea



Actuaciones a las que habría que dar prioridad en Vitoria-Gasteiz

Respuesta sugerida



% de respuestas afirmativas

Existen diferencias significativas en los datos (Ver Anexo pág. 62)



Nuevos proy**e**ctos

3.1. Nuevos proyectos

3.1. Nuevos proyectos

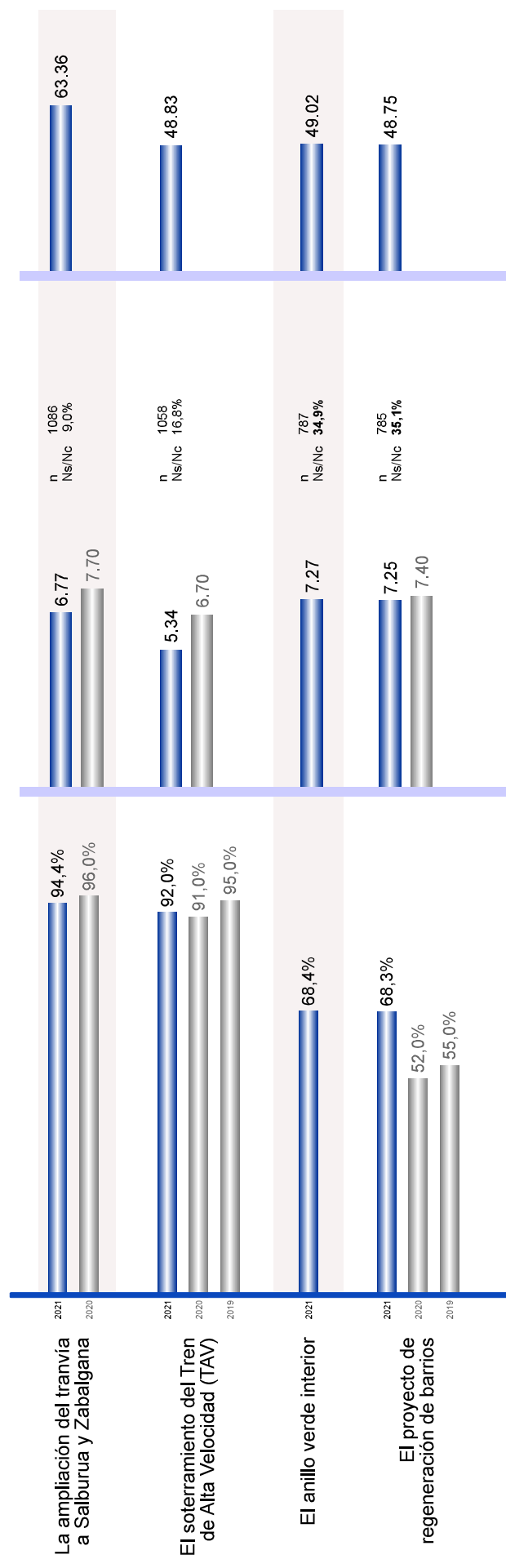
Conocimiento sugerido de proyectos municipales

Valoración en cuanto a necesidad

n=conocedores

Factor Cv

(Conocimiento x valoración)



% de conocedores/as

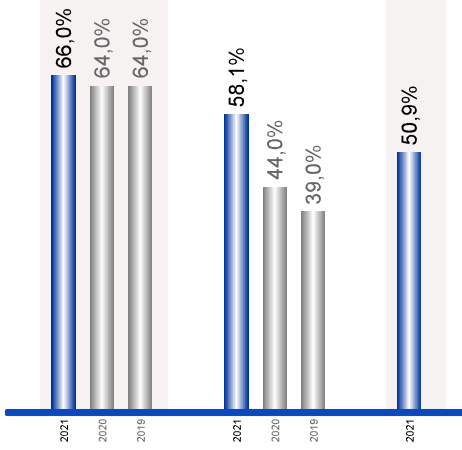
Siendo 0 "Nada necesario" y 10 "Totalmente necesario"

Existen diferencias significativas en los datos (Ver Anexo pág. 65)

Continúa.../.

VITORIA-GASTEIZ

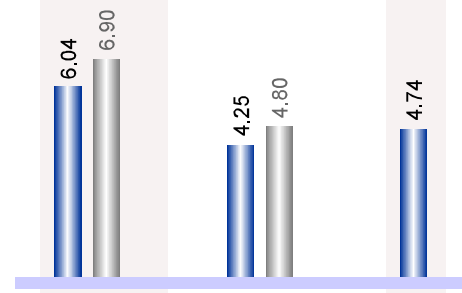
Conocimiento sugerido de proyectos municipales



% de conocedores/as

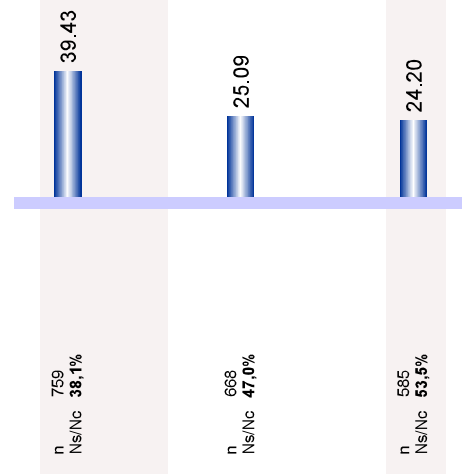
Valoración en cuanto a necesidad

n=conocedores



Factor Cv

(Conocimiento x valoración)



Siendo 0 "Nada necesario" y 10 "Totalmente necesario"

Ha oído hablar del BEI, Autobús Eléctrico Inteligente, para Vitoria-Gasteiz que se inaugurará en 2022



	Edad			
	18-29 años	30-45 años	46-60 años	Más de 60 años
"Sí"	95,4%	96,6%	98,2%	93,4%

Valoración del proyecto del BEI en cuanto a necesidad para el municipio



Siendo 0 "Nada necesario" y 10 "Totalmente necesario"

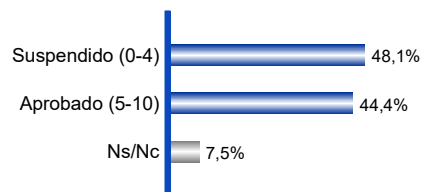
Sexo

Hombre	Mujer
3.91	4.33

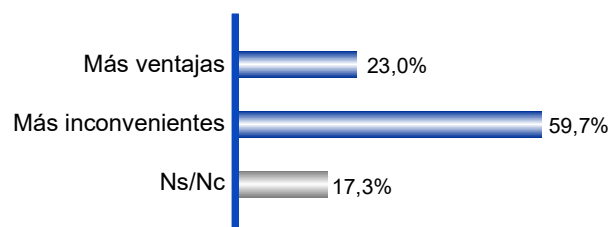
Edad

18-29 años	30-45 años	46-60 años	Más de 60 años
4.11	3.22	3.70	4.94

C. Viejo	Ensanche	Lovaina	Coronac.	El Pilar	Txagorritxu	S. Martín	Zaramaga	Aranbizk.	Sta. Lucía	Ariznab.	Sansom.	Arr.-Lak.	Zabalzana	Salburua	Resto
4.23	3.56	4.49	4.35	4.74	5.77	4.17	4.43	4.63	5.21	5.00	3.83	4.14	3.20	3.69	3.92



Este autobús eléctrico ofrece más ventajas que inconvenientes, o más inconvenientes que ventajas



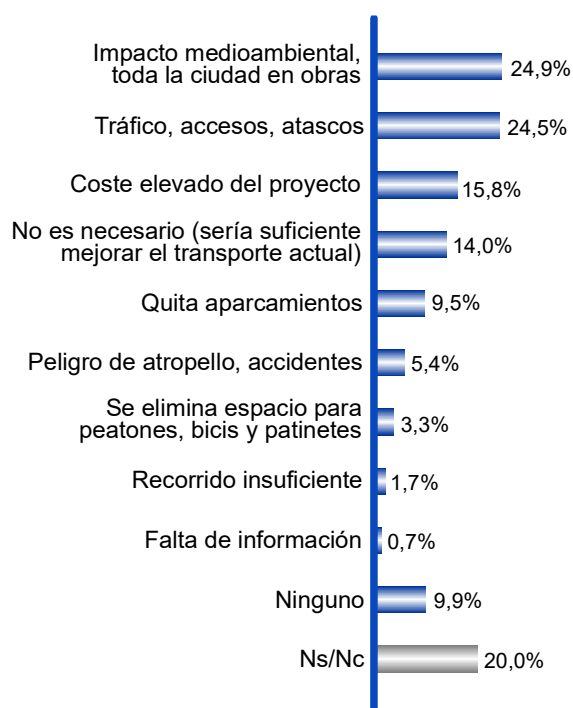
Edad

	18-29 años	30-45 años	46-60 años	Más de 60 años
"Más ventajas"	20,5%	14,8%	21,7%	28,1%
"Más inconvenientes"	67,5%	72,2%	64,9%	47,4%

	C. Viejo	Ensanche	Lovaina	Coronac.	El Pilar	Txagorritxu	S. Martín	Zaramaga	Aranbizk.	Sta. Lucía	Ariznab.	Sansom.	Arr.-Lak.	Zabalgana	Salburua	Resto
Más ventajas	19,0%	25,0%	18,4%	24,1%	22,7%	34,2%	27,6%	27,6%	35,8%	37,8%	24,3%	21,3%	20,3%	11,3%	21,1%	22,3%
Más inconvenientes	47,6%	60,0%	55,3%	55,2%	52,3%	34,2%	58,6%	56,9%	49,1%	56,8%	59,5%	70,8%	62,7%	76,4%	67,1%	57,8%

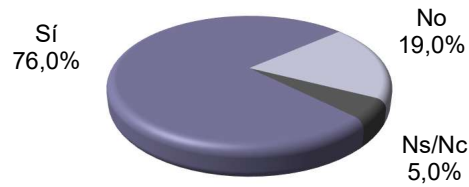
Inconvenientes que le vería a este proyecto de nuevos autobuses eléctricos

Respuesta espontánea



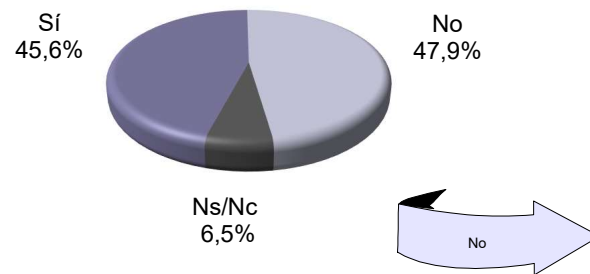
La suma de % no da 100% por ser una pregunta con respuesta múltiple

Está a favor de sacar a las bicicletas de las aceras, como indica la propuesta municipal presentada recientemente



	Edad			
	18-29 años	30-45 años	46-60 años	Más de 60 años
"Sí"	53,0%	69,9%	76,2%	86,2%

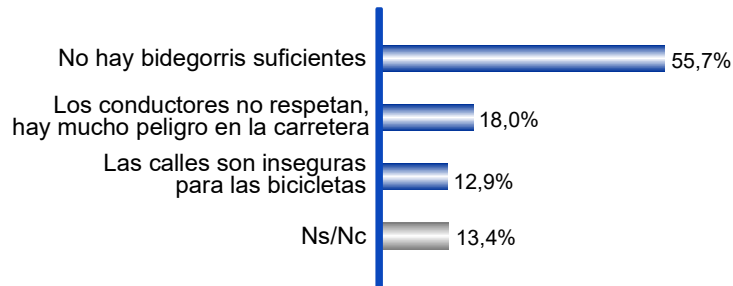
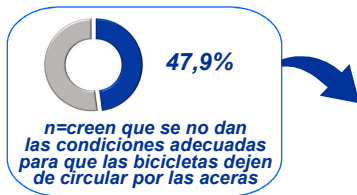
Cree que se dan las condiciones adecuadas para que las bicicletas dejen de circular por las aceras



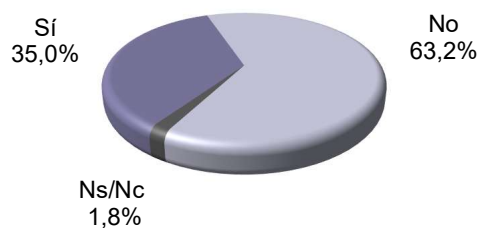
	Edad			
	18-29 años	30-45 años	46-60 años	Más de 60 años
"Sí"	29,8%	40,3%	44,2%	54,2%

Motivo por el que cree que no se dan las condiciones adecuadas para que las bicicletas dejen de circular por las aceras

Respuesta espontánea



Es usuario/a de bicicleta por la ciudad como medio de transporte



Sexo

	Hombre	Mujer
"Sí"	42,3%	28,3%

Edad

	18-29 años	30-45 años	46-60 años	Más de 60 años
"Sí"	68,9%	49,4%	37,2%	15,9%

	C. Viejo	Ensanche	Lovaina	Coronac.	El Pilar	Txagorritxu	S. Martín	Zaramaga	Aranbizk.	Sta. Lucía	Aríz nab.	Sansom.	Arr.-Lak.	Zabalgana	Salburua	Resto
Sí	35,7%	47,5%	31,6%	41,4%	25,0%	13,2%	27,6%	25,9%	18,9%	27,0%	35,1%	44,9%	38,1%	50,9%	38,2%	33,2%

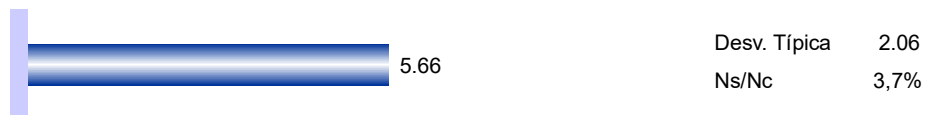


Gestión del Ayunt**a**miento

4.1. Gestión del Ayuntamiento

4.1. Gestión del Ayuntamiento

Valoración del Ayuntamiento en cuanto a gestión en general



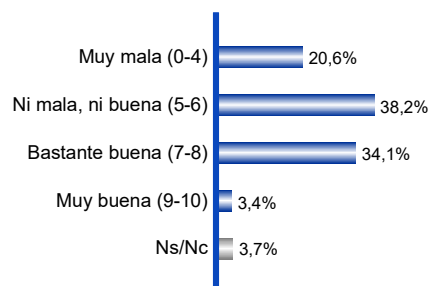
Siendo 0 "Muy mala" y 10 "Muy buena"

Sexo

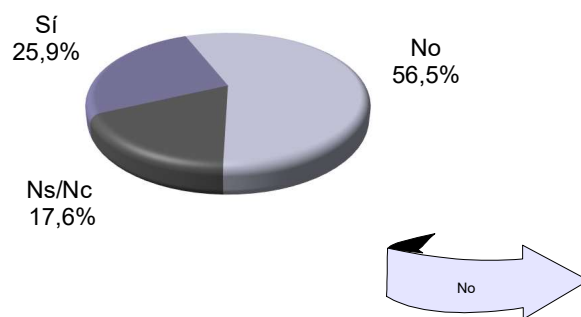
Hombre	Mujer
5.48	5.83

Edad

18-29 años	30-45 años	46-60 años	Más de 60 años
5.98	5.47	5.16	6.07



El Ayuntamiento es justo y equitativo al tratar los problemas de los distintos barrios



Sexo

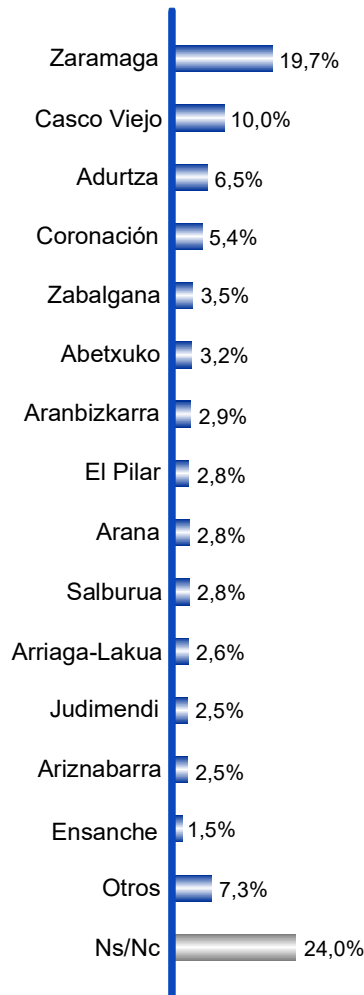
	Hombre	Mujer
"Sí"	31,6%	20,6%

Edad

	18-29 años	30-45 años	46-60 años	Más de 60 años
"Sí"	29,1%	25,6%	18,6%	31,3%

Barrio que precisa mayor inversión

Respuesta espontánea



Barrio que precisa mayor inversión

Respuesta espontánea



% de residentes en cada barrio/zona que consideran que su barrio/zona requiere prioridad

-Abetxuko	66,7%
-Zaramaga	65,7%
-Arana	57,1%
-Adurtza	47,4%
-Casco Viejo	33,3%
-Ariznabarra	26,3%
-Aranbizkarra	25,0%
-Zona Rural Noroeste	25,0%
-El Pilar	24,1%
-Mendizorrotza	23,1%
-Coronación	20,7%
-San Martín	19,4%
-San Cristóbal	16,7%
-Zabalgana	15,5%
-Salburua	15,4%
-Arriaga-Lakua	15,3%
-Desamparados	12,5%
-Sansomendi	11,5%
-Txagorritxu	11,1%
-Judimendi	10,5%
-Ensanche	9,5%

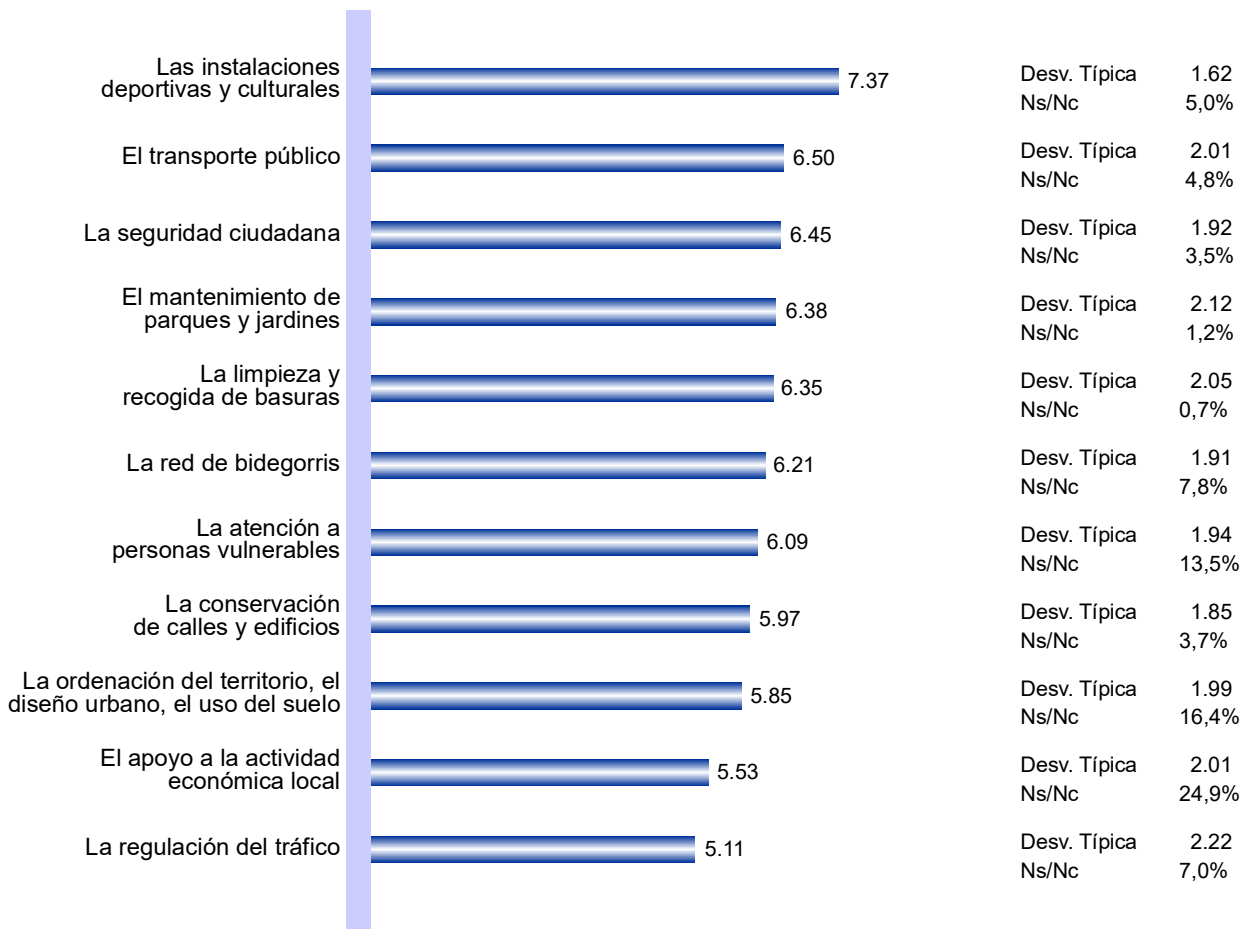


Valoración detallada de la gestión municipal

5.1. Valoración detallada de la
gestión municipal

5.1. Valoración detallada de la gestión municipal

Valoración de los siguientes aspectos y servicios que presta el Ayuntamiento de Vitoria-Gasteiz



Siendo 0 "Nada necesario" y 10 "Totalmente necesario"


Existen diferencias significativas en los datos (Ver Anexo pág. 72)

Datos 2020





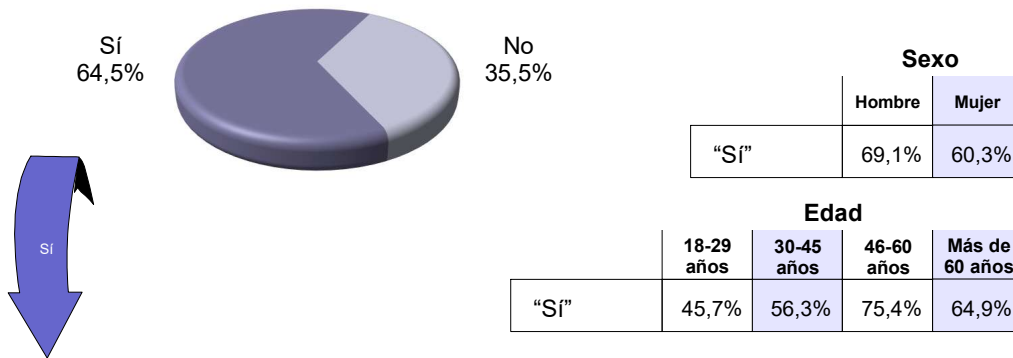
Participación ciudadana



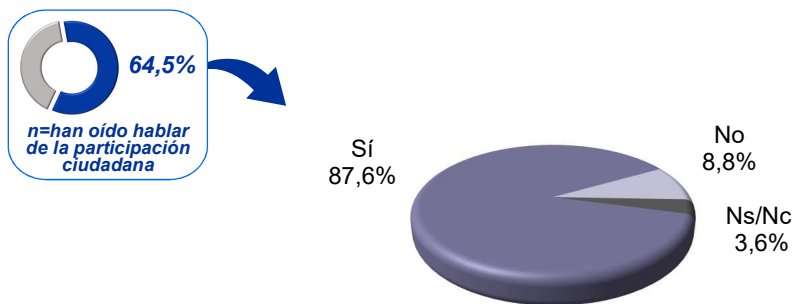
6.1. Participación ciudadana

6.1. Participación ciudadana

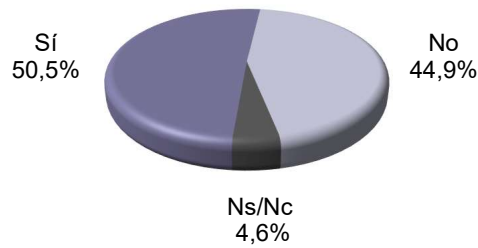
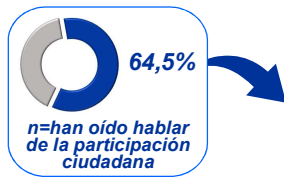
Sabe o ha oído hablar de la participación ciudadana



La participación ciudadana es imprescindible para los ciudadanos/as

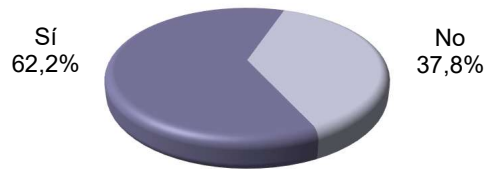


Querría acudir a jornadas de participación ciudadana



	Edad			
	18-29 años	30-45 años	46-60 años	Más de 60 años
"Sí"	63,8%	59,6%	52,1%	42,7%

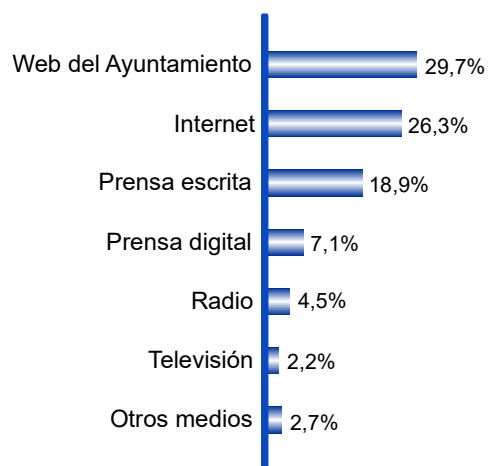
Suele buscar información sobre temas municipales



	Edad			
	18-29 años	30-45 años	46-60 años	Más de 60 años
"Sí"	53,6%	65,3%	73,8%	53,7%

Lugar en el que suele buscar información sobre temas municipales

Respuesta espontánea



% de respuestas afirmativas

	Edad			
	18-29 años	30-45 años	46-60 años	Más de 60 años
"Web del Ayuntamiento"	32,5%	44,3%	40,3%	13,6%
"Internet"	22,5%	31,3%	33,2%	19,7%
"Prensa escrita"	7,9%	9,1%	18,3%	27,0%
"Prensa digital"	6,6%	4,5%	11,0%	5,0%
"Radio"	0,7%	1,1%	4,7%	7,0%
"Televisión"	0,7%	3,4%	2,6%	1,8%

Valoración de la situación política

7.1. Valoración de la situación política

7.1. Valoración de la situación política

VITORIA-GASTEIZ

Representantes políticos de
Vitoria-Gasteiz (*conocimiento sugerido*)Valoración según su
actuación en la presente legislatura

n=conocedores

Factor Cv

(Conocimiento x valoración)



% de conocedores/as

Siendo 0 "Muy mala" y 10 "Muy buena"

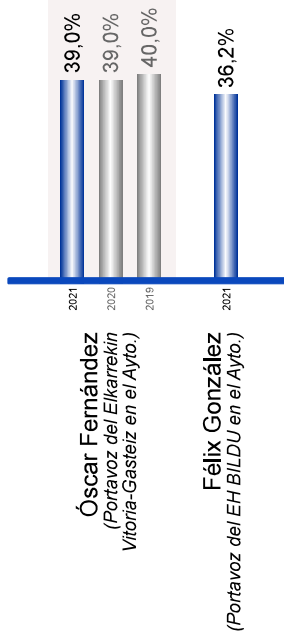
Existen diferencias significativas en los datos (Ver Anexo pág. 75)

Continúa.../..

Sociómetro

VITORIA-GASTEIZ

Representantes políticos de Vitoria-Gasteiz (conocimiento sugerido)



% de conocedores/as

Valoración según su actuación en la presente legislatura n=conocedores

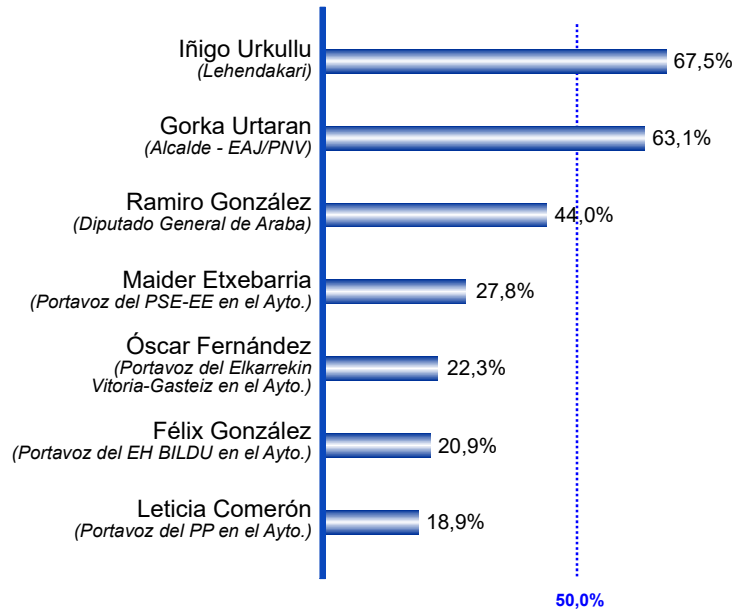


Factor Cv

(Conocimiento x valoración)

Siendo 0 "Muy mala" y 10 "Muy buena"

Representantes políticos: % de aprobados (valoraciones entre 5 y 10)



Valoración de la gestión del gobierno municipal



Desv. Típica 1.95

Ns/Nc 6,1%

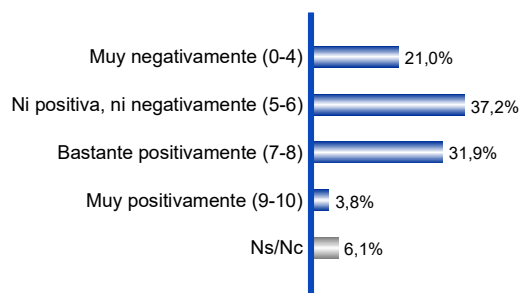
Siendo 0 "Muy negativamente" y 10 "Muy positivamente"

Sexo

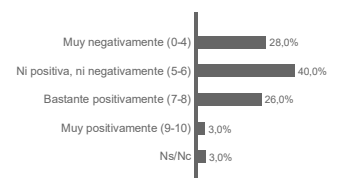
Hombre	Mujer
5.58	5.82

Edad

18-29 años	30-45 años	46-60 años	Más de 60 años
5.78	5.41	5.29	6.18



Datos 2020



Valoración de la gestión de los grupos de la oposición



Desv. Típica 1.93
Ns/Nc 21,1%

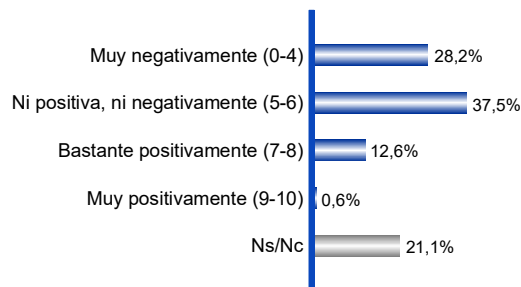
Siendo 0 "Muy negativamente" y 10 "Muy positivamente"

Sexo

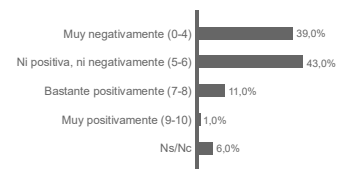
Hombre	Mujer
4.68	4.95

Edad

18-29 años	30-45 años	46-60 años	Más de 60 años
5.11	4.61	4.56	5.04



Datos 2020





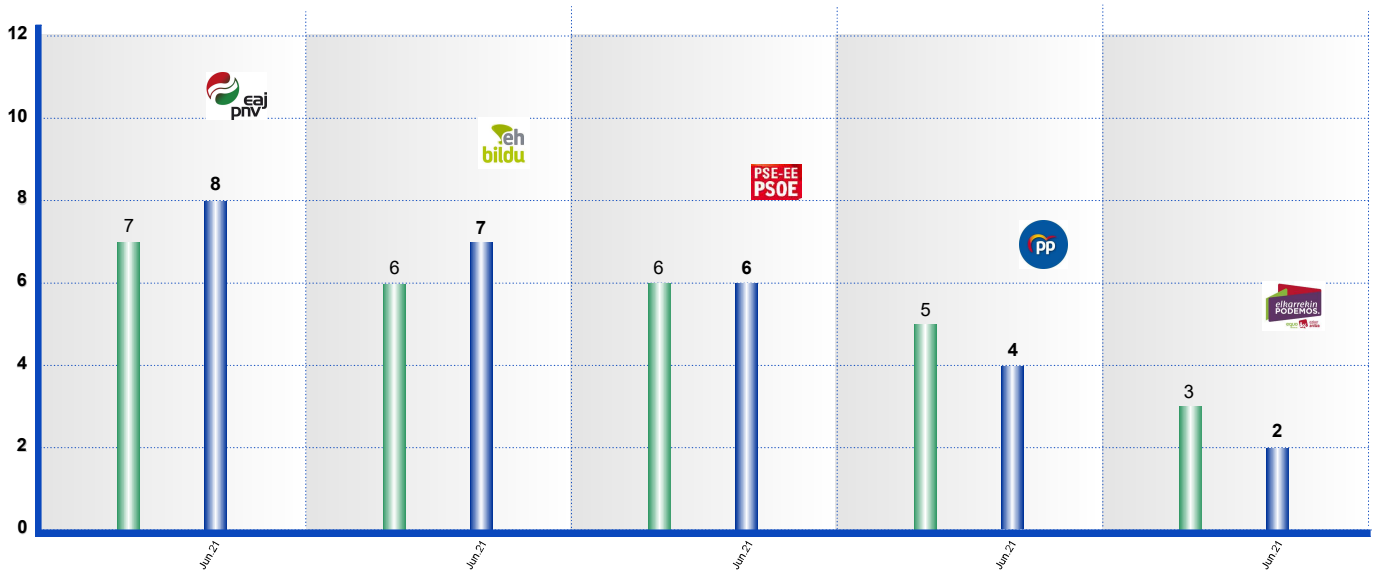
Sondeo electoral




8.1. Sondeo electoral

8.1. Sondeo electoral

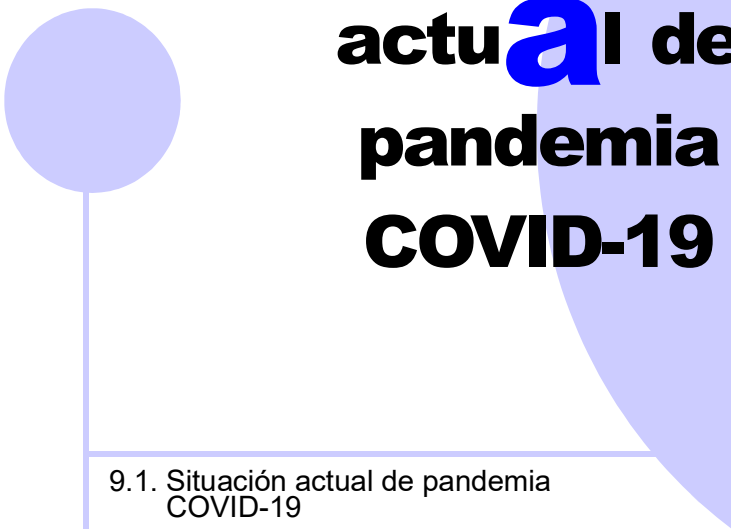
VITORIA-GASTEIZ
Prospección de **Concejales**
actual a Elecciones Municipales



■ Resultados Elecciones Municipales 2019
■ Intención de voto actual a Elecciones Municipales. Datos Junio 2021



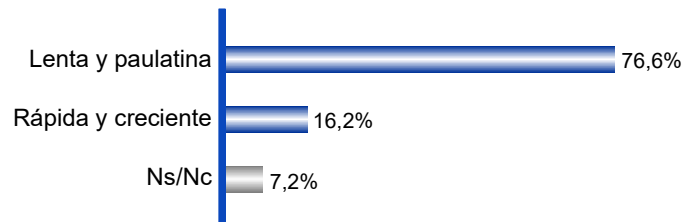
Situación actual de pandemia COVID-19



9.1. Situación actual de pandemia
COVID-19

9.1. Situación actual de pandemia COVID-19

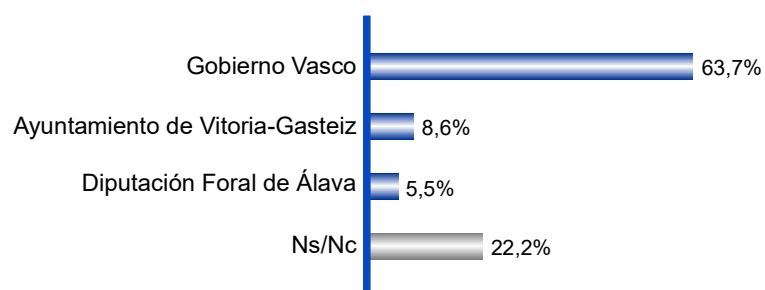
Previsión de la recuperación económica en Vitoria-Gasteiz tras la pandemia



	Sexo	
	Hombre	Mujer
“Lenta y paulatina”	73,6%	79,4%
“Rápida y creciente”	21,0%	11,7%

	Edad			
	18-29 años	30-45 años	46-60 años	Más de 60 años
“Lenta y paulatina”	81,5%	76,7%	80,1%	71,9%
“Rápida y creciente”	13,9%	18,8%	13,9%	17,9%

Institución que tendrá más responsabilidad en la gestión de la salida de la pandemia



Sexo

	Hombre	Mujer
"Gobierno Vasco"	69,3%	58,5%
"Ayto. de Vitoria-Gasteiz"	8,1%	9,0%
"Diputación Foral de Álava"	5,8%	5,2%

Edad

	18-29 años	30-45 años	46-60 años	Más de 60 años
"Gobierno Vasco"	68,9%	71,0%	69,1%	54,2%
"Ayto. de Vitoria-Gasteiz"	11,9%	10,8%	6,5%	8,4%
"Diputación Foral de Álava"	7,9%	5,1%	4,7%	5,4%

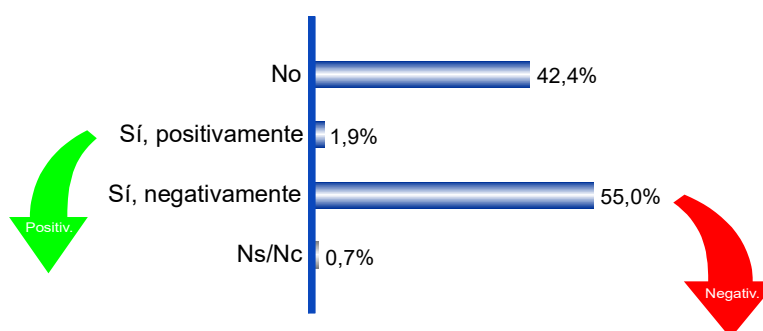
Actuaciones en las que se deben apoyar las instituciones para buscar una salida a la pandemia

Respuesta espontánea



La suma de % no da 100% por ser una pregunta con respuesta múltiple

Le ha afectado la pandemia de alguna manera



	Edad			
	18-29 años	30-45 años	46-60 años	Más de 60 años
"No"	35,8%	31,3%	35,3%	55,3%
"Sí, positivamente"	4,6%	2,8%	1,8%	0,7%
"Sí, negativamente"	58,9%	65,9%	61,5%	43,8%

Aspectos en los que la pandemia le ha afectado positivamente

n=1,9% (22 personas) a las que la pandemia ha afectado positivamente

- Más trabajo (n=11)
- Buen comportamiento de la gente (n=3)
- Mejor salud (se ha cuidado más) (n=3)
- Más contacto con la familia (n=3)

Aspectos en los que la pandemia le ha afectado negativamente

n=55,0% (633 personas) a las que la pandemia ha afectado negativamente

- Confinamiento, psicológicamente afectado/a, falta de socialización, tristeza (n=313)
- Laboral (pérdida de empleo, estudios, Erasmus...) (n=159)
- Salud, nerviosismo (n=57)
- Familiar (familiar con COVID, muerte de un familiar) (n=36)
- Económicamente (n=35)
- Osakidetza (no hay cita médica, no hay especialistas...) (n=4)

Anexo

10

10.1. Otras diferencias significativas

10.2. Uso de tecnología y redes sociales

10.3. Comentarios y sugerencias

10.1. Otras diferencias significativas

Diferencias significativas en dar prioridad a la atención a personas vulnerables en Vitoria-Gasteiz

Edad

	18-29 años	30-45 años	46-60 años	Más de 60 años
"Sí"	97,4%	90,3%	90,1%	88,9%

Diferencias significativas en dar prioridad al acceso a la vivienda en Vitoria-Gasteiz

Sexo

	Hombre	Mujer
"Sí"	82,6%	85,4%

Edad

	18-29 años	30-45 años	46-60 años	Más de 60 años
"Sí"	93,4%	84,1%	80,6%	83,9%

	C. Viejo	Ensanche	Lovaina	Coronac.	El Pilar	Txagorritxu	S. Martín	Zaramaga	Aranbizk.	Sta. Lucía	Ariznab.	Sansom.	Arr.-Lak.	Zabalana	Salburua	Resto
Sí	92,9%	77,5%	92,1%	93,1%	81,8%	89,5%	91,4%	94,8%	98,1%	94,6%	75,7%	93,3%	93,2%	86,8%	93,4%	90,6%

Diferencias significativas en dar prioridad a la cultura y el ocio en Vitoria-Gasteiz

Sexo

	Hombre	Mujer
"Sí"	72,0%	81,1%

Edad

	18-29 años	30-45 años	46-60 años	Más de 60 años
"Sí"	80,1%	76,7%	79,1%	73,5%

	C. Viejo	Ensanche	Lovaina	Coronac.	El Pilar	Txagorritxu	S. Martín	Zaramaga	Aranbizk.	Sta. Lucía	Ariznab.	Sansom.	Arr.-Lak.	Zabalzana	Salburua	Resto
Sí	81,0%	82,5%	57,9%	79,3%	75,0%	76,3%	72,4%	79,3%	75,5%	70,3%	75,7%	68,5%	78,8%	75,5%	85,5%	79,3%

Diferencias significativas en dar prioridad a las políticas de igualdad y diversidad de género en Vitoria-Gasteiz

Sexo

	Hombre	Mujer
"Sí"	72,3%	79,6%

Edad

	18-29 años	30-45 años	46-60 años	Más de 60 años
"Sí"	86,1%	82,4%	74,6%	71,4%

	C. Viejo	Ensanche	Lovaina	Coronac.	El Pilar	Txagorritxu	S. Martín	Zaramaga	Aranbizk.	Sta. Lucía	Ariznab.	Sansom.	Arr.-Lak.	Zabalzana	Salburua	Resto
Sí	85,7%	65,0%	63,2%	74,1%	63,6%	76,3%	77,6%	70,7%	73,6%	70,3%	73,0%	78,7%	80,5%	75,5%	84,2%	78,5%

Diferencias significativas en dar prioridad a la mejora y rehabilitación de zonas urbanas y espacios públicos en Vitoria-Gasteiz

Edad

	18-29 años	30-45 años	46-60 años	Más de 60 años
"Sí"	66,2%	65,9%	67,5%	71,0%

	C. Viejo	Ensanche	Lovaina	Coronac.	El Pilar	Txagorritxu	S. Martín	Zaramaga	Aranbizk.	Sta. Lucía	Ariznab.	Sansom.	Arr.-Lak.	Zabalgana	Salburua	Resto
Sí	83,3%	62,5%	68,4%	72,4%	70,5%	52,6%	69,0%	74,1%	75,5%	67,6%	62,2%	79,8%	65,3%	60,4%	64,5%	68,4%

Diferencias significativas en dar prioridad al euskera en Vitoria-Gasteiz

Edad

	18-29 años	30-45 años	46-60 años	Más de 60 años
"Sí"	68,2%	46,6%	52,1%	55,1%

	C. Viejo	Ensanche	Lovaina	Coronac.	El Pilar	Txagorritxu	S. Martín	Zaramaga	Aranbizk.	Sta. Lucía	Ariznab.	Sansom.	Arr.-Lak.	Zabalgana	Salburua	Resto
Sí	66,7%	52,5%	44,7%	60,3%	43,2%	60,5%	56,9%	70,7%	54,7%	75,7%	54,1%	50,6%	50,0%	53,8%	47,4%	52,7%

Diferencias significativas en el conocimiento de la ampliación del tranvía a Salburua y Zabalzana

	Edad			
	18-29 años	30-45 años	46-60 años	Más de 60 años
"Conoce"	96,0%	96,0%	96,1%	91,8%

Diferencias significativas en la valoración de la necesidad de la ampliación del tranvía a Salburua y Zabalzana

Sexo		Edad			
Hombre	Mujer	18-29 años	30-45 años	46-60 años	Más de 60 años
6.43	7.11	6.43	6.39	6.60	7.24

C. Viejo	Ensanche	Lovaina	Coronac.	El Pilar	Txagorritxu	S. Martín	Zaramaga	Aranbizk.	Sta. Lucía	Ariznab.	Sansom.	Arr.-Lak.	Zabalzana	Salburua	Resto
6.50	6.92	6.56	7.46	7.47	7.13	6.30	6.08	7.14	7.39	6.67	6.31	7.44	6.42	6.77	6.63

Diferencias significativas en el conocimiento del soterramiento del Tren de Alta Velocidad (TAV)

	Edad			
	18-29 años	30-45 años	46-60 años	Más de 60 años
"Conoce"	84,1%	89,8%	95,3%	92,7%

Diferencias significativas en la valoración de la necesidad del soterramiento del Tren de Alta Velocidad (TAV)

	Edad			
	18-29 años	30-45 años	46-60 años	Más de 60 años
	4.82	5.05	5.07	5.92

C. Viejo	Ensanche	Lovaina	Coronac.	El Pilar	Txagorritxu	S. Martín	Zaramaga	Aranbizk.	Sta. Lucía	Ariznab.	Sansom.	Arr.-Lak.	Zabalgana	Salburua	Resto
4.79	5.82	4.44	4.73	5.55	6.40	5.27	5.06	6.61	6.27	4.94	4.51	5.35	5.12	5.62	5.47

Diferencias significativas en el conocimiento del anillo verde interior

Sexo

	Hombre	Mujer
"Conoce"	72,3%	64,8%

Edad

	18-29 años	30-45 años	46-60 años	Más de 60 años
"Conoce"	59,6%	65,9%	73,3%	68,3%

	C. Viejo	Ensanche	Lovaina	Coronac.	El Pilar	Txagorritxu	S. Martín	Zaramaga	Aranbizk.	Sta. Lucía	Ariznab.	Sansom.	Arr.-Lak.	Zabalgana	Salburua	Resto
Conoce	69,0%	82,5%	55,3%	58,6%	65,9%	65,8%	82,8%	75,9%	69,8%	78,4%	75,7%	69,7%	73,7%	60,4%	61,8%	65,6%

Diferencias significativas en la valoración de la necesidad del anillo verde interior

Edad

18-29 años	30-45 años	46-60 años	Más de 60 años
7.04	6.73	7.07	7.76

Diferencias significativas en el conocimiento del proyecto de regeneración de barrios

	Sexo		Edad			
	Hombre	Mujer	18-29 años	30-45 años	46-60 años	Más de 60 años
"Conoce"	72,0%	64,8%	58,9%	74,4%	75,7%	62,6%

Diferencias significativas en la valoración de la necesidad del proyecto de regeneración de barrios

Edad			
18-29 años	30-45 años	46-60 años	Más de 60 años
6.65	7.19	7.29	7.44

Diferencias significativas en el conocimiento de la reforma del Teatro Principal

	Sexo		Edad			
	Hombre	Mujer	18-29 años	30-45 años	46-60 años	Más de 60 años
"Conoce"	68,9%	63,3%	44,4%	61,4%	74,1%	68,3%

Diferencias significativas en la valoración de la necesidad de la reforma del Teatro Principal

	Sexo		Edad			
	Hombre	Mujer	18-29 años	30-45 años	46-60 años	Más de 60 años
	5.81	6.27	4.95	5.58	5.74	6.77

C. Viejo	Ensanche	Lovaina	Coronac.	El Pilar	Txagorritxu	S. Martín	Zaramaga	Aranbizk.	Sta. Lucía	Ariznab.	Sansom.	Arr.-Lak.	Zabalgana	Salburua	Resto
6.93	6.63	5.71	6.31	7.04	6.92	5.97	6.65	6.56	5.92	6.83	5.04	5.77	5.77	5.86	5.83

Diferencias significativas en el conocimiento de la reforma de Iradier Arena

	Sexo		Edad			
	Hombre	Mujer	18-29 años	30-45 años	46-60 años	Más de 60 años
"Conoce"	63,8%	52,8%	45,0%	56,8%	64,1%	57,8%

Diferencias significativas en la valoración de la necesidad de la reforma de Iradier Arena

Edad			
18-29 años	30-45 años	46-60 años	Más de 60 años
3.66	3.83	3.77	5.15

Diferencias significativas en el conocimiento de las supermanzanas

Sexo

	Hombre	Mujer
"Conoce"	57,3%	44,9%

Edad

	18-29 años	30-45 años	46-60 años	Más de 60 años
"Conoce"	45,7%	55,1%	62,0%	41,3%

	C. Viejo	Ensanche	Lovaina	Coronac.	El Pilar	Txagorritxu	S. Martín	Zaramaga	Aranbizk.	Sta. Lucía	Ariznab.	Sansom.	Arr.-Lak.	Zabalzana	Salburua	Resto
Conoce	42,9%	60,0%	44,7%	31,0%	43,2%	44,7%	60,3%	55,2%	50,9%	62,2%	51,4%	55,1%	47,5%	62,3%	46,1%	50,4%

Diferencias significativas en la valoración de la necesidad de las supermanzanas

Sexo

Hombre	Mujer
4.44	5.10

Edad

18-29 años	30-45 años	46-60 años	Más de 60 años
4.79	4.42	4.39	5.38

Diferencias significativas en la valoración de las instalaciones deportivas y culturales de Vitoria-Gasteiz

Edad

18-29 años	30-45 años	46-60 años	Más de 60 años
7.40	7.35	7.08	7.63

Diferencias significativas en la valoración del transporte público de Vitoria-Gasteiz

Edad

18-29 años	30-45 años	46-60 años	Más de 60 años
6.71	6.10	6.08	6.98

Diferencias significativas en la valoración de la seguridad ciudadana de Vitoria-Gasteiz

Edad

18-29 años	30-45 años	46-60 años	Más de 60 años
6.92	6.41	6.19	6.54

Diferencias significativas en la valoración del mantenimiento de parques y jardines de Vitoria-Gasteiz

Edad

18-29 años	30-45 años	46-60 años	Más de 60 años
7.31	6.37	5.97	6.43

Diferencias significativas en la valoración de la limpieza y recogida de basuras de Vitoria-Gasteiz

Edad

18-29 años	30-45 años	46-60 años	Más de 60 años
7.43	6.53	5.89	6.32

Diferencias significativas en la valoración de la red de bidegorris de Vitoria-Gasteiz

Edad

18-29 años	30-45 años	46-60 años	Más de 60 años
6.26	6.09	5.98	6.46

Diferencias significativas en la valoración de la atención a personas vulnerables de Vitoria-Gasteiz

Edad

18-29 años	30-45 años	46-60 años	Más de 60 años
6.09	6.02	5.82	6.36

Diferencias significativas en la valoración de la conservación de calles y edificios de Vitoria-Gasteiz

Edad

18-29 años	30-45 años	46-60 años	Más de 60 años
6.45	6.10	5.59	6.09

Diferencias significativas en la valoración de la ordenación del territorio, el diseño urbano, el uso del suelo de Vitoria-Gasteiz

Sexo		Edad			
Hombre	Mujer	18-29 años	30-45 años	46-60 años	Más de 60 años
5.71	6.00	6.19	5.63	5.60	6.08

Diferencias significativas en la valoración del apoyo a la actividad económica local de Vitoria-Gasteiz

Edad			
18-29 años	30-45 años	46-60 años	Más de 60 años
5.84	5.52	5.14	5.82

Diferencias significativas en la valoración de la regulación del tráfico de Vitoria-Gasteiz

Sexo		Edad			
Hombre	Mujer	18-29 años	30-45 años	46-60 años	Más de 60 años
4.84	5.39	5.17	4.84	4.64	5.66

Diferencias significativas en la valoración de Iñigo Urkullu

Sexo

Hombre	Mujer
5.37	5.82

Edad

18-29 años	30-45 años	46-60 años	Más de 60 años
4.61	5.05	5.22	6.52

C. Viejo	Ensanche	Lovaina	Coronac.	El Pilar	Txagorritxu	S. Martín	Zaramaga	Aranbizk.	Sta. Lucía	Ariznab.	Sansom.	Arr.-Lak.	Zabalgana	Salburua	Resto
5.92	5.77	5.91	5.83	6.26	5.82	5.54	5.34	6.75	5.78	6.00	5.19	5.38	5.07	5.74	5.49

Diferencias significativas en el conocimiento de Gorka Urtaran

	Edad			
	18-29 años	30-45 años	46-60 años	Más de 60 años
“Conoce”	95,4%	92,0%	97,4%	95,5%

Diferencias significativas en la valoración de Gorka Urtaran

Sexo		Edad			
Hombre	Mujer	18-29 años	30-45 años	46-60 años	Más de 60 años
5.21	5.55	5.02	4.95	4.97	6.06

Diferencias significativas en el conocimiento de Ramiro González

Sexo

	Hombre	Mujer
"Conoce"	72,2%	58,1%

Edad

	18-29 años	30-45 años	46-60 años	Más de 60 años
"Conoce"	49,7%	47,2%	77,7%	66,0%

	C. Viejo	Ensanche	Lovaina	Coronac.	El Pilar	Txagorritxu	S. Martín	Zaramaga	Aranbizk.	Sta. Lucía	Ariznab.	Sansom.	Arr.-Lak.	Zabalgana	Salburua	Resto
Conoce	61,9%	75,0%	73,7%	58,6%	68,2%	81,6%	75,9%	56,9%	56,6%	73,0%	78,4%	61,8%	63,6%	54,7%	69,7%	62,9%

Diferencias significativas en la valoración de Ramiro González

Sexo

	Hombre	Mujer
	5.46	5.88

Edad

	18-29 años	30-45 años	46-60 años	Más de 60 años
	5.22	4.94	5.26	6.38

	C. Viejo	Ensanche	Lovaina	Coronac.	El Pilar	Txagorritxu	S. Martín	Zaramaga	Aranbizk.	Sta. Lucía	Ariznab.	Sansom.	Arr.-Lak.	Zabalgana	Salburua	Resto
	5.36	6.32	5.96	5.57	5.85	6.46	5.54	5.13	6.48	5.88	6.31	5.25	5.50	4.75	5.86	5.63

Diferencias significativas en el conocimiento de Leticia Comerón

Sexo

	Hombre	Mujer
"Conoce"	60,6%	45,7%

Edad

	18-29 años	30-45 años	46-60 años	Más de 60 años
"Conoce"	39,7%	44,9%	63,6%	51,2%

Diferencias significativas en el conocimiento de Mainer Etxebarria

	Sexo	
	Hombre	Mujer
"Conoce"	52,3%	45,9%

	Edad			
	18-29 años	30-45 años	46-60 años	Más de 60 años
"Conoce"	41,7%	44,3%	57,6%	45,8%

Diferencias significativas en la valoración de Mainer Etxebarria

	Sexo	
	Hombre	Mujer
	5.02	5.39

	Edad			
	18-29 años	30-45 años	46-60 años	Más de 60 años
	4.83	4.66	5.09	5.65

Diferencias significativas en el conocimiento de Óscar Fernández

	Sexo	
	Hombre	Mujer
"Conoce"	46,7%	32,0%

	Edad			
	18-29 años	30-45 años	46-60 años	Más de 60 años
"Conoce"	33,8%	32,4%	49,2%	34,7%

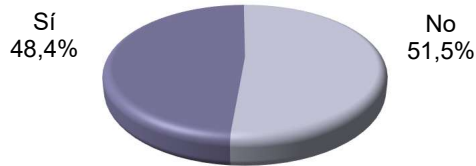
Diferencias significativas en el conocimiento de Félix González

	Sexo	
	Hombre	Mujer
"Conoce"	40,3%	32,3%

	Edad			
	18-29 años	30-45 años	46-60 años	Más de 60 años
"Conoce"	36,4%	29,5%	45,5%	30,6%

10.2. Uso de tecnología y redes sociales

Es usuario/a de redes sociales



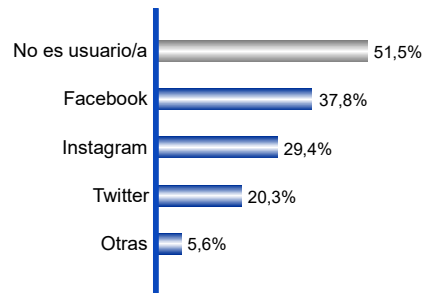
Sexo

	Hombre	Mujer
"Sí"	47,2%	49,6%
"No"	52,8%	50,4%

Edad

	18-29 años	30-45 años	46-60 años	Más de 60 años
"Sí"	90,1%	73,9%	48,7%	23,8%
"No"	9,9%	26,1%	51,3%	76,2%

Redes sociales a las que está suscrito/a



La suma de % no da 100% por ser una pregunta con respuesta múltiple

Sexo

	Hombre	Mujer
"Facebook"	35,2%	40,2%
"Instagram"	24,0%	34,5%
"Twitter"	23,6%	17,3%
"Otras"	5,6%	5,6%

Edad

	18-29 años	30-45 años	46-60 años	Más de 60 años
"Facebook"	51,0%	61,3%	42,1%	20,4%
"Instagram"	81,9%	50,3%	25,1%	7,3%
"Twitter"	57,7%	26,6%	17,8%	7,5%
"Otras"	12,8%	11,6%	5,5%	0,9%

10.3. Comentarios y sugerencias

Comentarios y sugerencias literales para trasladar al Ayuntamiento por parte de los encuestados/as

65% no da ninguna, el restante 35% da las siguientes:

- 3ª edad ayudas nuevas tecnologías
- 3ª edad preocuparse por ellos
- Accesibilidad, preparar las calles para personas mayores
- Accesos incapacitados
- Aceras arreglar en Adurtza
- Aceras faltan en Aretxabaleta y desviar el tráfico
- Aceras resbaladizas
- Actividades deportivas hay que impulsar
- Acuerdos políticos entre todos los partidos
- Alumbrado
- Alumbrado cementerio. Limpieza Salburua
- Alumbrado. Más municipales
- Aparcamientos
- Aparcamientos para discapacitados
- Aparcamientos, Direcciones no cambiar
- Aparcamientos. Ayuda a pequeños comercios
- Aparcamientos colegios
- Aranbizkarra, transporte público
- Arboles altos, molestan
- Arboles de jardines, cuidarlos
- Arboles, cortar ramas
- Arboles, no podarlos
- Asfalto Sansomendi
- Asuntos sociales, mejorar
- AVE hacerlo
- Avenida del Cantábrico, pasos de cebra
- Ayuda social. Vivienda social
- Ayudas a asociaciones
- Ayudas a autónomos
- Ayudas a personas dependientes
- Ayudas más controladas
- Ayudas para discapacitados
- Ayudas sociales. Empleo. Vivienda
- Baches carreteras
- Barreras arquitectónicas
- Barrios abandonados
- Barrios abandonados. Comercio cerrado
- Basuras cerca de viviendas
- Basuras multas a los que no reciclan

Comentarios y sugerencias literales para trasladar al Ayuntamiento por parte de los encuestados/as

- BEI no hacer
- BEI no hacer. Ciudad caótica
- BEI obra cara
- BEI no, prefiere el tranvía
- BEI seguir proyecto
- BEI segura
- BEI, realizar consulta sobre la necesidad
- BEI, Supermanzanas obras innecesarias
- Betoño abandonado
- Biblioteca ampliar horario
- Bicicletas eléctricas poner otra vez
- Bicicletas más control de las mismas en las aceras
- Bicicletas normativa. .Recogida de basura
- Bicicletas por el bidegorri. Reparar baldosas
- Bicicletas y patinetes, más control de las mismas en las aceras
- Bicicletas, más sitio y suprimir tráfico
- Bicicletas, patinetes quitar de la acera
- Bidegorris más seguros
- Botellones, vigilarlos
- Calles arreglar baldosas, aceras...
- Casa Olarizu preguntar
- Casco Viejo, más atención
- Centro abandonado
- Centro jubilados abrir
- Circulación no tantos cambios
- Ciudad destrozada
- Ciudadano, escucharlo y cuidarlo más
- Ciudadanos, mayor participación ciudadana
- Civismo
- Coherencia del ayuntamiento
- Comercio local, mejorar
- Comercio, preocuparse por el. Hacer menos obras
- Comercio cerrado. Faltan turismo
- Contenedores, limpiarlos más. Cuidar los barrios.
- Contenedores incómodos
- Control perros
- Convivencia mejorarla
- Cultura en Palacio Zulueta
- Cultura fomentar
- Cultura vasca impulsar. Tráfico
- Cumplir funcionarios su deber

Comentarios y sugerencias literales para trasladar al Ayuntamiento por parte de los encuestados/as

- Demanda baldosas Arantzabela que den la cara
- Desahucios
- Dinero público no malgastar
- Discapacitados, más ayudas
- Economía, impulsarla
- Edificios municipales vacíos. Multas excremento perros.
- Empleo
- Empleo juvenil
- Emprendedores, facilidades
- Excremento perro recoger
- Familias monoparentales apoyo
- Fibra en el Casco Viejo
- Geriátrica privada más ayudas
- Gestión del ayuntamiento (gestionar mejor el gasto)
- Ibaiondo, la piscina no está bien
- Igualdad, fomentarla
- Inmigrantes controlar las ayudas concedidas
- Inmigrantes, demasiadas ayudas. Nada para los de Vitoria
- Inmigración ayudar a gente sin papeles
- Impuestos bajar
- Inseguridad ciudadana
- Internet, otros medios para 3ª edad
- Jardines, bidegorri mejorar. Barrios abandonados
- Judizmendi abandonado
- Juventud escucharles
- Leyes para LGTBI
- Licencia obras fluidas
- Limpieza
- Limpieza y mantenimiento de jardines
- Limpieza. Aparcamientos. Riego jardines
- Marquesinas arreglar
- Medio ambiente, mejorar la gestión
- Mirar por Gasteiz
- Mujeres maltratadas hay que ayudarlas
- Municipales más control Covid
- Municipales mejor trato a gente.
- No se le ve al alcalde en la calle
- Obras acabarlas
- Obras hacer menos, arreglar zonas peatonales
- Obras innecesarias
- Obras innecesarias, otras prioridades

Comentarios y sugerencias literales para trasladar al Ayuntamiento por parte de los encuestados/as

- Obras innecesarias
- Obras tener en cuenta al peatón
- Obras, pararlas. Tráfico a 30km mal
- Obras, pensar antes de hacer
- Ocupas solucionar el tema.
- Ordenanzas, hacerlas cumplir
- Palomas controlarlas
- Parques infantiles destrozados
- Participación ciudadana
- Participación ciudadana. Políticas de igualdad
- Patinetes controlar
- Patinetes controlar. Barrios abandonados
- Petanca barrio El Pilar
- Piscina cara. Zonas verdes cuidarlas
- Piscinas gestión
- Podar los árboles
- Policía municipal, invertir más dinero en ellos
- Políticamente no pensar (hacer lo mejor para la ciudad sin intereses políticos)
- Políticos más cercanos
- Políticos bajar sueldo
- Políticos rotar
- Problemas solución
- Proyectos de futuro
- Proyectos terminar
- Pymes apoyar
- Residencias de ancianos cuidarlos mejor
- Residencias para mayores más asequibles
- Responsabilidad ante obligaciones que tienen ante la ciudadanía
- Robar menos
- Rotonda americanas arreglar
- Rotonda Txagorritxu
- Salburua Instituto ya
- Salburua, paso a nivel
- Seguir trabajando así
- Seguridad ciudadana
- Seguridad ciudadana. Aparcamientos. Limpieza barrios
- Semáforos fallan
- Semáforos más tiempo para pasar peatones
- Servicios sociales
- Servicios sociales, más inversión menos en obras

Comentarios y sugerencias literales para trasladar al Ayuntamiento por parte de los encuestados/as

- Sociedades gastronómicas, más ayudas
- Solicitudes rapidez
- Soterramiento ampliar a Zabalgana y Salburua
- Soterramiento solución
- Soterramiento. Vida centro. Comercio ayudas
- Soterrar AVE
- Soterrar vial
- Suelo resbaladizo
- Tanatorios controlar brotes
- TAV prioritario
- Tráfico mejorar la circulación dentro de la ciudad
- Tráfico mejorar. Barreras arquitectónicas
- Tráfico. Ayudas sociales
- Transparencia en las cuentas
- Transporte público
- Transporte público horarios
- Transporte público más temprano
- Transporte público replantear lo que hacen
- Transporte público. Ayudas sociales
- Transporte público. Comercio
- Transporte público. Empleo
- Tranvía quitar
- Tranvía y BEI son un gasto innecesario
- Tranvía, alargar horario de noche
- Tranvía, no ampliarlo. Quitar zonas verdes, hay demasiadas
- Tranvía, reformar proyecto. BEI
- Turismo impulsar. Ocio mejorar.
- Urbanismo priorizar
- Urbanismo. Barrios abandonados
- Vacunas más rapidez
- Vestuarios equipo fútbol terminar
- Vivienda precio (alquiler y compra)
- Vivienda precio alquiler, BEI no hacer
- Vivienda revisar viejas
- WC más
- Web ayuntamiento complicada
- Web ayuntamiento complicada. Obras demasiadas
- Zaramaga mejorarlo
- Zaramaga podar árboles

