

Grifería monomando

Adaptaciones a elementos de consumo existentes

Nombre comercial Limitador de temperatura Grohe

Tipo de tecnología Limitador de temperatura.

Ahorro de agua respecto a tecnología tradicional

Ahorro de energía.

Descripción técnica

Disco limitador de temperatura integrado en el grifo y regulable retirando la palanca del monomando.

Descripción física

Instalación y mantenimiento

- Puede instalarse en viviendas en construcción.
- La instalación puede realizarla el propio usuario fácilmente.
- No existe incompatibilidad con la mayoría de instalaciones antiguas.
- El mantenimiento necesario es el mismo que el de cualquier otro mecanismo convencional.

Observaciones

Puede instalarse en cualquier monomando.

Fabricante

GROHE ESPAÑA, S.A. ~ Botànica, 78-88-Gran Vía L'H Districte Econòmic ~ 08908 ~ L'Hospitalet de Llobregat ~ 93 336 8855 ~ grohe@grohe.es ~ www.grohe.es

Modelos



Grohe Limitador

Nuevas griferías

Nombre comercial ECO-Grifos Monomandos MULTISHOWER Antical

Tipo de tecnología Apertura en frío. Apertura en dos fases.

Ahorro de agua respecto a tecnología tradicional 50%

Descripción técnica Monomandos para lavabo con tecnología Cold Due, que deja salir sólo agua fría en la apertura con la palanca al centro.
Dispone de 2 posiciones de apertura: 4 l/min. y 7 l/min.
Incorpora un ECO-Reductor Antical optimizando el sistema.

Descripción física Fabricación en latón cromado.
Para todo tipo de instalación; modelos universales de ½ “.

Instalación y mantenimiento

- Puede instalarse en viviendas en construcción.
- La instalación puede realizarla el propio usuario fácilmente.
- No existe incompatibilidad con la mayoría de instalaciones antiguas.
- No se requiere mantenimiento.

Observaciones

Fabricante Sistemas Reductores del Consumo de Agua – VICENTE MARTÍNEZ. Exclusiva Multishower España. ~ C/ Paris, 42 ~ 08029 ~ BARCELONA ~ 93 322 36 70 ~ vicente@vicentemartinez-multishower.com ~ www.vicentemartinez-multishower.com

Modelos

Nuevas griferías

Nombre comercial Galindo Millennium Eco

Tipo de tecnología Apertura en frío. Apertura en dos fases.

Ahorro de agua respecto a tecnología tradicional 50%

Descripción técnica Grifería monomando que con la maneta en posición central abre exclusivamente en frío y que tiene un cartucho con doble posicionamiento para dos caudales diferentes de agua.

Descripción física Acabados en cromo, cromo mate y níquel.
Disponibles para baño, ducha, lavabo, bidé.

Instalación y mantenimiento

- Puede instalarse en viviendas en construcción.
- La instalación puede realizarla el propio usuario fácilmente.
- No existe incompatibilidad con la mayoría de instalaciones antiguas.
- El mantenimiento necesario es de limpieza habitual.

Observaciones

Fabricante GRIFERÍAS GALINDO, S.L. ~ Cr. De L'Horta 8, naves 1-2 Pol. Ind. El Pla ~ 08750 ~ Molins de Rei ~ 93 6801315 ~ galindo@griferiasgalindo.com ~ www.griferiasgalindo.com

Modelos



Millenium Eco

Nuevas griferías

Nombre comercial Grifería monomando con Cartucho KWC

Tipo de tecnología Limitador de caudal. Limitador de temperatura.

Ahorro de agua respecto a tecnología tradicional 50%

Descripción técnica Grifería monomando KWC con cartucho cerámico incorporado que permite limitar el caudal y regular la temperatura del agua.

Descripción física Acabados en cromo.

Instalación y mantenimiento

- Puede instalarse en viviendas en construcción.
- La instalación puede realizarla el propio usuario, pero implica cierta dificultad.
- Se recomienda que para su instalación intervenga un profesional.
- No existe incompatibilidad con la mayoría de instalaciones antiguas.
- No se requiere mantenimiento especial.

Observaciones Todos los monomandos KWC incorporan este cartucho. Resistente a la suciedad y a los depósitos calcáreos.

Fabricante HANSA-KWC España, S.A.U. ~ C/ Agricultura, 35 ~ 08840 ~ Viladecans (Barcelona)
~ 93 6374568 ~ info@hansa.es ~ www.hansa.de

Modelos SYSTEMA, KONOS, DOMO, ORCINO, DIVO, BLISS, LUNA

Nuevas griferías

Nombre comercial Griferías Hansgrohe con Aireador Rubit

Tipo de tecnología Aireador-perlizador. Limitador de caudal.

Ahorro de agua respecto a tecnología tradicional 50%

Descripción técnica Grifería monomando con aireador que mezcla el agua con aire y suaviza el chorro. Lleva integrado un anillo elástico (Waterdimmer) que limita el consumo de agua a un caudal de 7,2 litros/minuto, valor que permanece constante ante las variaciones de presión.

Descripción física Modelos en diferentes acabados: cromo, cromo/oro, satinox, satinado. Disponible para lavabo y bidé.

Instalación y mantenimiento

- Puede instalarse en viviendas en construcción.
- La instalación puede realizarla el propio usuario, pero implica cierta dificultad.
- Se recomienda que para su instalación intervenga un profesional.
- No existe incompatibilidad con la mayoría de instalaciones antiguas.
- Para su mantenimiento sólo es necesario una limpieza adecuada.

Observaciones El aireador presenta un disco de silicona elástico que impide la incrustación calcárea.

Fabricante HANSGROHE, S.A. ~ Riera Can Pahissa, 26, B ~ 08750 ~ Molins de Rei ~ 93 680 3900 ~ info@hansgrohe.es ~ www.hansgrohe.es

Modelos Series MONDIAL, METROPOL, METRIS, TALIS-S, TALIS ELEGANCE



Mondial



Metropol



Metris



Talis-S



Talis Elegance

Nuevas griferías

Nombre comercial Griferías Hansgrohe con Función Safety

Tipo de tecnología Limitador de temperatura.

Ahorro de agua respecto a tecnología tradicional

Ahorro de energía.

Descripción técnica

Grifería monomando con función limitadora del agua caliente creando un tope para el movimiento de la palanca: a una presión de 3 bar se puede reducir este límite de 60° a 36°.

Descripción física

Modelos en diferentes acabados: cromo, cromo/oro, satinox, satinado. Disponible para lavabo, bidé y ducha (visto y empotrado).

Instalación y mantenimiento

- Puede instalarse en viviendas en construcción.
- La instalación puede realizarla el propio usuario, pero implica cierta dificultad.
- Se recomienda que para su instalación intervenga un profesional.
- No existe incompatibilidad con la mayoría de instalaciones antiguas.
- Para su mantenimiento sólo es necesario una limpieza adecuada.

Observaciones

Fabricante

HANSGROHE, S.A. ~ Riera Can Pahissa, 26, B ~ 08750 ~ Molins de Rei ~ 93 680 3900 ~ info@hansgrohe.es ~ www.hansgrohe.es

Modelos

Series MONDIAL, METROPOL, METRIS, TALIS-S, TALIS ELEGANCE



Mondial



Metropol



Metris



Talis-S



Talis Elegance

Nuevas griferías

Nombre comercial Grohe Eurostyle-Ecológico

Tipo de tecnología Apertura en frío. Limitador de caudal.

Ahorro de agua respecto a tecnología tradicional 50%

Descripción técnica Monomando de apertura en posición central con agua fría. Limitador ecológico de caudal regulable que permite ahorrar hasta un 50% de agua.

Descripción física Acabado en cromo.

Instalación y mantenimiento

- Puede instalarse en edificios en construcción.
- La instalación puede realizarla el propio usuario, pero implica cierta dificultad.
- Se recomienda que para su instalación intervenga un profesional.
- No existe incompatibilidad con la mayoría de instalaciones antiguas.
- El mantenimiento necesario es el mismo que el de cualquier otro mecanismo convencional.

Observaciones Recomendable para hoteles y edificios públicos.

Fabricante GROHE ESPAÑA, S.A. ~ Botànica, 78-88-Gran Vía L`H Districte Econòmic ~ 08908 ~ L`Hospitalet de Llobregat ~ 93 336 8855 ~ grohe@grohe.es ~ www.grohe.es

Modelos



Eurostyle Ecológico

Nuevas griferías

Nombre comercial Hansaeco

Tipo de tecnología Apertura en dos fases.

Ahorro de agua respecto a tecnología tradicional 50%

Descripción técnica Cartucho de control con limitador de caudal para grifos monomando Hansa. Un punto de resistencia integrado en el cartucho divide el ángulo de apertura en dos zonas: la zona económica limita la cantidad de salida de agua a 5 l/min; por encima del punto de resistencia accedemos a la zona de máximo caudal.

Descripción física Disponible para lavabo, bidé, cocina, ducha y baño-ducha.

Instalación y mantenimiento

- Puede instalarse en viviendas en construcción.
- La instalación puede realizarla el propio usuario, pero implica cierta dificultad.
- Se recomienda que para su instalación intervenga un profesional.
- No existe incompatibilidad con la mayoría de instalaciones antiguas.
- No se requiere mantenimiento especial.

Observaciones Todos los monomandos Hansa incorporan el cartucho Hansaeco. El fabricante señala esta característica de manera específica en los modelos señalados.

Fabricante HANSA-KWC España, S.A.U. ~ C/ Agricultura, 35 ~ 08840 ~ Viladecans (Barcelona)
~ 93 6374568 ~ info@hansa.es ~ www.hansa.de

Modelos HANSASIGNA, HANSAQUADRIS, HANSADESIGNO, HANSASTAR



Hansadesigno



Hansastar

Nuevas griferías

Nombre comercial Martí Green

Tipo de tecnología Apertura en frío. Limitador de caudal.

Ahorro de agua respecto a tecnología tradicional 40-50%

Descripción técnica Monomandos con cartucho Econ-System de apertura en frío y con caudal limitado a 8 litros/minuto.

Descripción física Piezas de latón cromado.
Disponibles para lavabo y bidé con rótula (también con válvula automática de latón 1 1/4"), y para ducha, baño-ducha al aire y empotrado.

Instalación y mantenimiento

- Puede instalarse en viviendas en construcción.
- La instalación puede realizarla el propio usuario, pero implica cierta dificultad.
- Se recomienda que para su instalación intervenga un profesional.
- No existe incompatibilidad con la mayoría de instalaciones antiguas.
- El mantenimiento necesario es el mismo que el de cualquier otro mecanismo convencional.
- Se recomienda secar la grifería después de su uso y utilizar para la limpieza un paño humedecido en agua jabonosa o detergente neutro.

Observaciones

Fabricante GRIFERÍA MARTÍ S.A. ~ Avd Castellbisbal s/n ~ 08191 ~ Rubí ~ 935885212 ~ jagallego@griferiamarti.com ~ www.griferiamarti.com

Modelos Series GREEN, AVANT



Lavabo Green



Lavabo Avant



Baño-ducha Avant



Bidé Avant

Nuevas griferías

Nombre comercial Monomandos Kludi con Cartucho Eco-Plus

Tipo de tecnología Apertura en frío. Apertura en dos fases. Limitador de temperatura.

Ahorro de agua respecto a tecnología tradicional 50%

Descripción técnica

Grifería monomando para lavabo con cartucho cerámico que permite regular la temperatura de salida del agua caliente.
Apertura del grifo en posición central sin mezcla de agua: al girar la maneta a la izquierda fluye agua templada hasta los 38°C, hasta encontrar resistencia. El agua caliente sólo fluye venciendo dicha resistencia.
Doble posición de apertura de la maneta: la primera suministra hasta 7 litros de agua; la segunda, hasta 13 litros.

Descripción física

Acabados en cromo y cromo-oro.

Instalación y mantenimiento

- Puede instalarse en viviendas en construcción.
- La instalación puede realizarla el propio usuario, pero implica cierta dificultad.
- Se recomienda que para su instalación intervenga un profesional.
- No existe incompatibilidad con la mayoría de instalaciones antiguas.
- No se requiere mantenimiento.

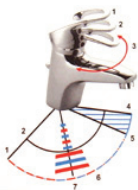
Observaciones

Fabricante

KLUDI Delegación España. ~ C/ Histor. Juan Torres Fontes, 13, 3-E ~ 30011 ~ Murcia ~ 968 344440 ~ info@kludi.com ~ www.kludi.com

Modelos

EVITA, KLUDI-MIX, OBJEKTA -MIX



Cartucho Eco-Plus



Evita



Kludi-Mix



Objekta-Mix

Nuevas griferías

Nombre comercial Monomandos Ramón Soler con Sistema Ecostop

Tipo de tecnología Apertura en dos fases.

Ahorro de agua respecto a tecnología tradicional 30-35%

Descripción técnica Grifería monomando que incorpora un dispositivo limitador de caudal por fricción en el cartucho: dispone de una resistencia en el recorrido vertical del monomando, que se supera con una fuerza suplementaria hasta alcanzar el 100% del caudal.

Descripción física El sistema evita el golpe de ariete. Probado a más de medio millón de ciclos.


Instalación y mantenimiento

- Puede instalarse en viviendas en construcción.
- Aplicable a las instalaciones donde puede ir un momando o un termostático.
- Fácil acceso para el recambio del sistema.
- No requiere mantenimiento.

Observaciones Sistema incorporado desde fábrica en las series de monomando equipadas con cartuchos 2000 y 9000.
En la mayoría de los casos evita que se activen indeseadamente los calentadores a gas.

Fabricante INDUSTRIAS RAMON SOLER, S.A. ~ Vallespir, 26 ~ 8970 ~ SANT JOAN DESPI ~ 93 3738001 ~ eduplaa@rsramonsoler.com ~ www.ramonsoler.net

Modelos Series MONOTECH, AQUANOVA, AQUAMANDO, NEO, ERGOS, AQUASOL, MITHOS



Aquamando



Ergos



Aquasol

Nuevas griferías

Nombre comercial Monomandos Ramón Soler con Sistema Termostop

Tipo de tecnología Limitador de temperatura.

Ahorro de agua respecto a tecnología tradicional

Ahorro de energía.

Descripción técnica

Grifería monomando que incorpora un dispositivo limitador de temperatura en el cartucho: se establece un punto de resistencia mecánica en el recorrido horizontal del cabezal del monomando allí donde el agua sale entre 38-42° C.

Descripción física

El sistema evita el despilfarro de agua caliente. Probado a más de medio millón de ciclos.

Instalación y mantenimiento

- Puede instalarse en viviendas en construcción.
- Aplicable a las instalaciones donde puede ir un monomando o un termostático.
- Fácil acceso para el recambio del sistema.
- No requiere mantenimiento.

Observaciones


Sistema incorporado desde fábrica en las series de monomando equipadas con el cartucho 9000.
Ofrece total seguridad de uso.
Compatible con sistema de limitación de caudal.

Fabricante

INDUSTRIAS RAMON SOLER, S.A. ~ Vallespir, 26 ~ 8970 ~ SANT JOAN DESPI ~ 93 3738001 ~ eduplaa@rsramonsoler.com ~ www.ramonsoler.net

Modelos

Series MONOTECH, AQUANOVA, NEO, MITHOS



Aquanova



Neo



Mithos

Nuevas griferías

Nombre comercial Monomandos Roca de Cartucho R44 con Ecodisk

Tipo de tecnología Limitador de caudal. Limitador de temperatura.

Ahorro de agua respecto a tecnología tradicional 50%

Descripción técnica Grifería monomando equipada con un cartucho que reduce el caudal a la mitad girando 180° el dispositivo, lo que bloquea la apertura de la manecilla. Simultánea o independientemente, se acota la temperatura máxima del agua mezclada hasta el punto deseado girando ligeramente el dispositivo en sentido antihorario.

Descripción física Cartucho fácilmente identificable por su color verde. Monomandos para lavabo, bidé, baño-ducha y fregadero.

Instalación y mantenimiento

- Puede instalarse en viviendas en construcción.
- La instalación puede realizarla el propio usuario fácilmente.
- No existe incompatibilidad con la mayoría de instalaciones antiguas.
- No se requiere mantenimiento.

Observaciones Sistema de ahorro de agua incorporado en algunas griferías monomando Roca, y adaptable también a las posteriores a 1985.

Fabricante ROCA SANITARIO, S.A. ~ Avda. Diagonal, 513 ~ 08029 ~ Barcelona ~ 93 366 1200
~ info@roca.net ~ www.roca.es

Modelos Series que incorporan el dispositivo: MÓDENA, MONOJET, MONODIN, VICTORIA PLUS y VICTORIA



R44 Ecodisk




Módena



Victoria Plus



Monodin



Victoria

Nuevas griferías

Nombre comercial Monomandos Roca de Cartucho R44 Plus

Tipo de tecnología Apertura en dos fases. Apertura en frío. Limitador de temperatura.

Ahorro de agua respecto a tecnología tradicional 50%

Descripción técnica Grifería monomando equipada con un cartucho con sistema de Hidrocontrol de apertura en dos fases y que, además, al abrir la grifería en posición frontal, en la zona de caudal económico, vierte agua fría y no mezclada. Sólo al girar a la izquierda se obtiene agua mezclada gradualmente más caliente. Dispone también de limitador de la temperatura máxima del agua mezclada.

Descripción física Dispositivo fácilmente identificable por su color azul sobre verde. Monomandos para lavabo, bidé, baño-ducha y fregadero.


Instalación y mantenimiento

- Puede instalarse en viviendas en construcción.
- Para su instalación debe intervenir un profesional.
- No existe incompatibilidad con la mayoría de instalaciones antiguas.
- No se requiere mantenimiento.

Observaciones Sistema de ahorro de agua incorporado en algunas griferías monomando Roca, y adaptable también a las posteriores a 1985.

Fabricante ROCA SANITARIO, S.A. ~ Avda. Diagonal, 513 ~ 08029 ~ Barcelona ~ 93 366 1200
~ info@roca.net ~ www.roca.es

Modelos Series que incorporan el dispositivo: Lavabo con automático M2 STAR, fregadero con caño alto M2 STAR, lavabo con automático LOGICA STAR, fregadero con caño alto LOGICA STAR



R44 Plus



Lavabo M2 Star



Fregadero M2 Star



Lavabo Logica Star



Fregadero Logica Star

Nuevas griferías

Nombre comercial Monomandos Roca de Cartucho R44 Star

Tipo de tecnología Apertura en dos fases. Limitador de temperatura.

Ahorro de agua respecto a tecnología tradicional 50%

Descripción técnica Grifería monomando equipada con un cartucho con sistema de Hidrocontrol que permite diferenciar entre la zona de caudal económico y de gran consumo, gracias a un tope elástico que ofrece una ligera resistencia al pasar la manecilla de una zona a otra. Dispone de limitador de la temperatura máxima del agua mezclada.

Descripción física Dispositivo fácilmente identificable por su color azul sobre blanco. Monomandos para lavabo, bidé, baño-ducha y fregadero.

Instalación y mantenimiento

- Puede instalarse en viviendas en construcción.
- La instalación puede realizarla el propio usuario fácilmente.
- No existe incompatibilidad con la mayoría de instalaciones antiguas.
- No se requiere mantenimiento.

Observaciones Sistema de ahorro de agua de serie en todas las griferías monomando Roca, y adaptable también a las posteriores a 1985.

Fabricante ROCA SANITARIO, S.A. ~ Avda. Diagonal, 513 ~ 08029 ~ Barcelona ~ 93 366 1200
~ info@roca.net ~ www.roca.es


Modelos Series que incorporan el dispositivo: SILVER SHADOW, SILVER SPIRIT, SILVER CROWN, MÓDENA, AMURA, M2, LOGICA, MONOJET-N, MONODIN TOP, MONODIN, VICTORIA PLUS, VICTORIA



R44 Star



Silver Crown



Silver Shadow



Monojet N



Amura N

Nuevas griferías

Nombre comercial Monomandos Serie GroheArt

Tipo de tecnología Limitador de caudal.

Ahorro de agua respecto a tecnología tradicional 50%

Descripción técnica Monomandos en los que puede limitarse el caudal sin escalonamientos ajustándolo a las condiciones particulares de cada instalación.
Todos los monomandos Grohe disponen de limitador de caudal incorporado.

Descripción física Acabado común en cromo. Otros acabados disponibles según modelo.
Disponibles para lavabo, bidé, ducha, baño-ducha y fregadero.

Instalación y mantenimiento

- Puede instalarse en viviendas en construcción.
- La instalación puede realizarla el propio usuario, pero implica cierta dificultad.
- Se recomienda que para su instalación intervenga un profesional.
- No existe incompatibilidad con la mayoría de instalaciones antiguas.
- El mantenimiento necesario es el mismo que el de cualquier otro mecanismo convencional.

Observaciones El caudal sale de fábrica preajustado al máximo posible.

Fabricante GROHE ESPAÑA, S.A. ~ Botànica, 78-88-Gran Vía L'H Districte Econòmic ~ 08908 ~ L'Hospitalet de Llobregat ~ 93 336 8855 ~ grohe@grohe.es ~ www.grohe.es

Modelos Series CHIARA, TARON, ECTOS, TENSO



Chiara



Taron



Ectos



Tenso

Nuevas griferías

Nombre comercial Monomandos Serie GroheTec

Tipo de tecnología Limitador de caudal.

Ahorro de agua respecto a tecnología tradicional 50%

Descripción técnica Monomandos en los que puede limitarse el caudal sin escalonamientos ajustándolo a las condiciones particulares de cada instalación.
Todos los monomandos Grohe disponen de limitador de caudal incorporado.

Descripción física Acabado común en cromo. Otros acabados disponibles según modelo.
Disponibles para lavabo, bidé, ducha, baño-ducha y fregadero.

Instalación y mantenimiento

- Puede instalarse en viviendas en construcción.
- La instalación puede realizarla el propio usuario, pero implica cierta dificultad.
- Se recomienda que para su instalación intervenga un profesional.
- No existe incompatibilidad con la mayoría de instalaciones antiguas.
- El mantenimiento necesario es el mismo que el de cualquier otro mecanismo convencional.


Observaciones El caudal sale de fábrica preajustado al máximo posible.

Fabricante GROHE ESPAÑA, S.A. ~ Botànica, 78-88-Gran Vía L'H Districte Econòmic ~ 08908 ~ L'Hospitalet de Llobregat ~ 93 336 8855 ~ grohe@grohe.es ~ www.grohe.es

Modelos Series EUROPLUS, EUROWING, EURODISC, EUROSTYLE, EUROSMART



Europlus



Eurowing



Eurodisc



Eurostyle



Eurosmart

Nuevas griferías

Nombre comercial Tehsa Monomandos Ecológicos Ecotel

Tipo de tecnología Apertura en frío. Apertura en dos fases. Aireador-perlizador.

Ahorro de agua respecto a tecnología tradicional 65%

Descripción técnica Monomandos con sistema de apertura en frío: el recorrido de la maneta para el agua caliente es de centro a izquierda. Sistema de apertura en dos tiempos: el grifo ofrece a mitad de su recorrido una resistencia que hace disponer sólo del 50% del caudal; venciendo la se obtiene el 100%. Los modelos para lavabo, bidé y fregadero también están equipados con un Perlizador Long Life de RST.

Descripción física Acabados en cromo brillo. Maneta metálica con acabado en latón cromado. Disponibles para lavabo, ducha, baño, bidé y fregadero, de montaje en encimera o repisa.

Instalación y mantenimiento

- Puede instalarse en viviendas en construcción.
- La instalación puede realizarla el propio usuario, pero implica cierta dificultad.
- Se recomienda que para su instalación intervenga un profesional.
- No existe incompatibilidad con la mayoría de instalaciones antiguas.
- No se requiere mantenimiento.


Observaciones El perlizador evita la acumulación de cal y la sedimentación.

Fabricante TEHSA, S.L. ~ C/ Jorge Guillén, nº 5 y 7 ~ 28806 ~ Alcalá de Henares (Madrid) ~ 91 8797979 ~ info@tehsa.com ~ <http://www.tehsa.com>

Modelos RST 13100, GEDUCH 13120C, GEBAÑO 13110C, GEBIDE 13105C, GEFREG 13165C, GEFREG 13180C (caño giratorio hueco con montaje de ducha de dos funciones: lluvia de alta presión y chorro ecológico)



RST 13100



GEDUCH13120C



GEBIDE13105C



GEFREG13165C



GEFREG13180C