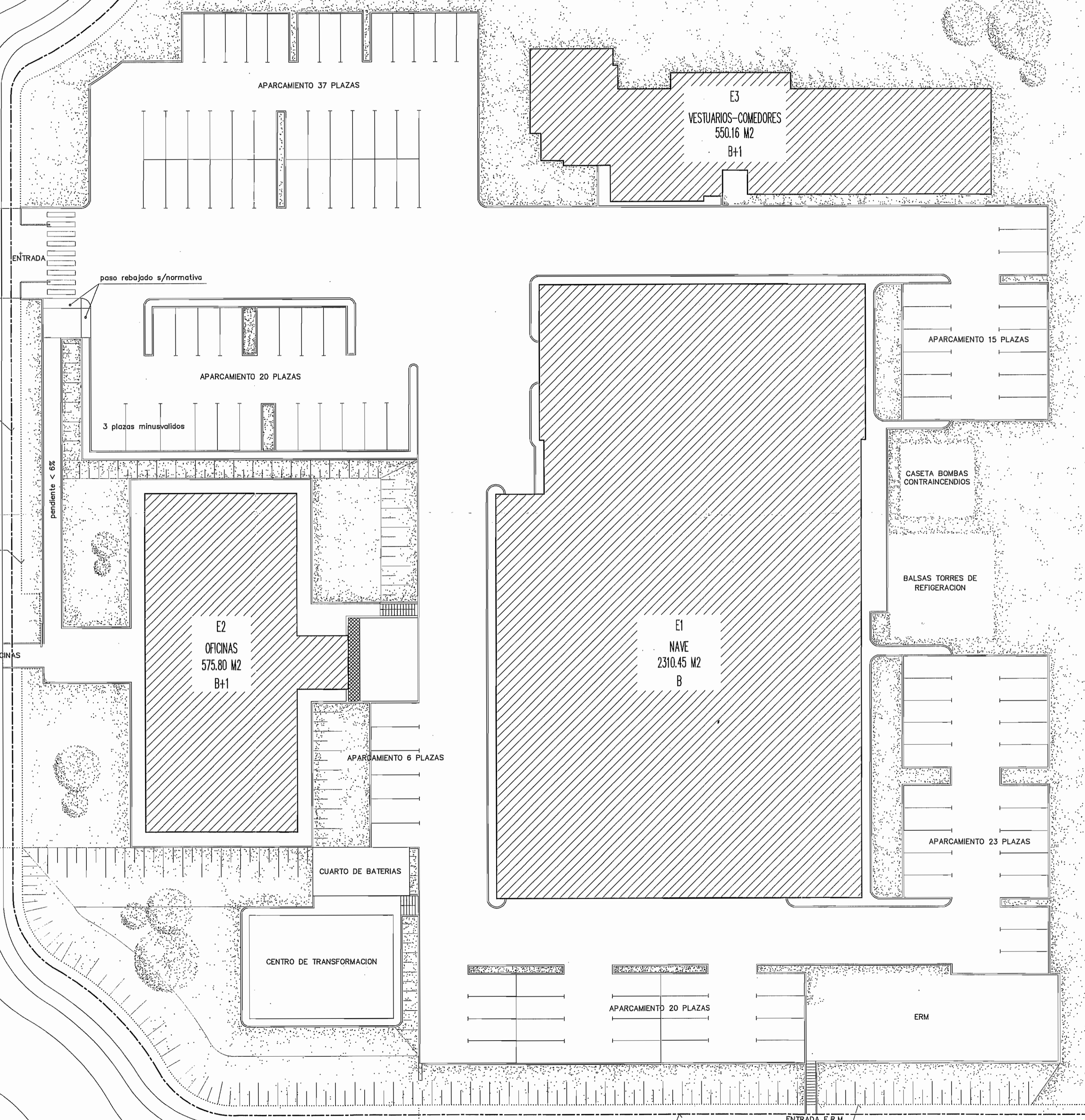
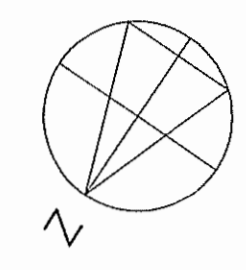


ROTONDA

LIMITE DE PARCELA

LINEA SETO



LIMITE DE PARCELA

LINEA SETO

ENTRADA OFICINAS

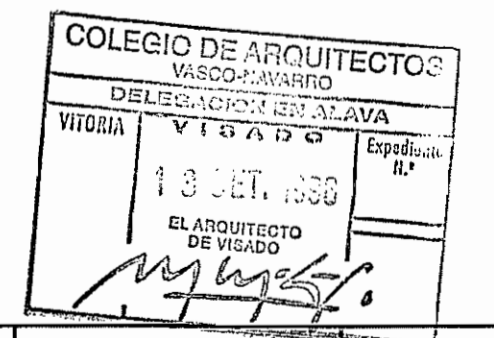
SETO 1

SETO 2

LINEA SETO

LIMITE DE PARCELA

AYUNTAMIENTO DE VITORIA-GASTEIZ VITORIA-GASTEIZ		
EDIFICACION	CUADRO SUPERFICIES	1 SUP. DE REAJUSTE
E1-NAVE	2.310,45m ²	2.310,45m ²
E2-OFICINAS	575,80m ²	575,80m ²
E3-VESTUARIOS-COMEDORES	550,16m ²	643,91m ²
SERVICIOS AUXILIARES		
CENTRO DE TRANSFORMACION	161,25m ²	161,25m ²
ERM	75,00m ²	-
CUARTO DE BATERIAS	50,00m ² (no computable)	-
TORRES DE REFRIGERACION	110,25m ² (no computable)	-
CASETA BOMBAS	54,76m ² (no computable)	-
TOTAL	3.672,86m ²	4.267,61m ²
APARCAMIENTOS Y VALES	S.OCCUPACION	
121 PLAZAS EN TOTAL	4.126, m ²	
ESPACIOS LIBRES	S.OCCUPACION	
	5.301,94m ²	



GUASCOR I + D

CONSTRUCCIONES BIKANI, S.L.

PROYECTO ESTUDIO DE DETALLE
 049605-167 PARQUE TECNOLÓGICO DE ALAVA
 PLANO PLANTA GENERAL. SUPERFICIES 1:250
 PROPIETARIO GUASCOR I+D
 ARQUITECTOS AURTENECHA & PEREZ-IRIONDO

Handwritten signature and initials '04'.

ROTONDA

SETO 2 ← SETO 1

LIMITE DE PARCELA

LINEA SETO

ENTRADA E.R.M.