

GASTEIZKO GAZTERIAREN BEHATOKIA



**Laburpena
Resumen
ejecutivo**

**OBSERVATORIO REALIDAD JOVEN
VITORIA-GASTEIZ**



Gazte Plana

2018ko martxoa – Marzo 2018

Aurkezpena

Hemendik aurrera bi txosten mota egingo ditu:

- Urte hasieran errealitatea nola aldatu den aztertzeko txostena
- Beste batzuk, egoera bereziak edo gazteen talde konkretuagoak aztertzeko. Beti bezala, errealitatea arloka banatuko da. Txosten hauen helburua ikuspegi orokorra ematea da, arlo bakar batean lan egiten dutenek ikuspegia zabaltzeko. Eskerrak eman nahi dizkiegu lagundu digutenei eta zabalkunde lanetan laguntza eskatu. Hona hemen **laburpen** bat denbora gutxi dutenentzat.

2017ko martxoa
Gazteria
Zerbitzua

Presentación

IV Plan Joven Municipal.

Es evidente que sigue siendo fundamental la observación constante de la realidad de las personas jóvenes, realidad que cambia con gran rapidez y que nos obliga a mantener un análisis continuado y segmentado por ámbitos.

El Observatorio ha realizado a lo largo de los años dos tipos de informes:

- Unos de evolución de la realidad en sus diferentes ámbitos a comienzo de cada año (éste es el correspondiente al análisis del año 2017) y se completará con un informe global de evaluación de los tres años de duración del III Plan Joven, informe que sirvió de base para, junto a otros documentos elaborados durante el plan y la evaluación del mismo, para realizar el diseño del IV Plan Joven Municipal con vigencia desde el año 2017 hasta el 2019.
- Otros específicos sobre situaciones o grupos concretos dentro del colectivo de las personas jóvenes, que se han ido publicando a lo largo del año.

Como novedad hincamos este año la elaboración de un **resumen ejecutivo**, con las conclusiones de cada ámbito, para todas aquellas personas que no dispongan de tiempo suficiente para leer todo el informe técnico. Si que estando a disposición de todo el mundo el informe completo para completar este resumen.

Agradecemos la ayuda que diferentes servicios y departamentos municipales nos prestan para la elaboración de estos informes, especialmente al Gabinete de Estudios Municipal. Cualquier propuesta de mejora se puede dirigir al correo gazteria@vitoria-gasteiz.org y agradecemos la difusión de estos informes entre todas aquellas personas que consideréis destinatarias de los mismos.

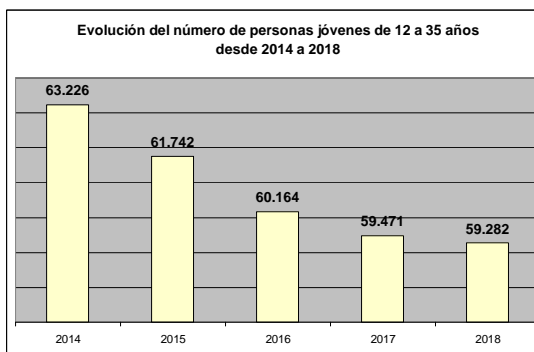
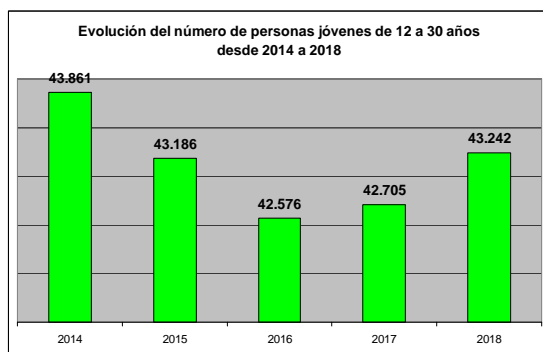
Marzo 2018
Servicio de Juventud

Biztanleria:

Aurreko urteekin konparatuta, joera aldaketaren bat ikus daiteke: Poliki gazteria kolektiboa gehitzen ari da.

Evolución de la población:

Hay un pequeño cambio de tendencia respecto a años anteriores, si nos atenemos a la población joven entre 12 y 30 años. Se ha iniciado una recuperación en números absolutos. No ocurre lo mismo si vemos los datos de las personas que tienen entre 12 y 35 años, donde la disminución, aunque más lenta que en años anteriores, se sigue produciendo.



Adin tarteka, txikienak gero eta gehiago dira eta aldi berean, nagusienak, gero eta gutxiago. Irudikatzen saiatu gara 2025erako joera. Hurrengo urteetan gora joango da kolektiboa. Gero ikusi beharko da, zeren entzuten da gero eta jaiotza gutxiago dagoela.

Por tramos de edad, los de menor edad (12 a 17 y 18 a 24) van aumentando, algo más el primero, mientras los otros dos van descendiendo dándonos una foto del colectivo cada vez con más número entre los años más jóvenes, tendencia que seguirá así los próximos años.

Posible evolución de la población joven y variación de las características del colectivo. En números absolutos, podemos ver en el gráfico posterior la evolución hasta 2025, si tomamos como referencia las personas jóvenes de cada año empadronadas en Vitoria-Gasteiz a 1 de enero de 2018. Vemos que irá en aumento ya que las cohortes que se incorporan son superiores en número a las que abandonan los tramos del colectivo joven. El descenso del segundo año se debe a que el colectivo entre 24 y 30 años aún va bajando en número. El resto de tramos aumentan todos. Hay que ser prudentes, ya que se oye que al bajar los nacimientos, habrá problemas en el sector educativo, por lo que la tendencia puede no mantenerse muchos años.

Hiriko auzoetan dauden gazteen batezbestekoak lagundu ahal digute programazioak egiten... Atzerritarren jaitiera eten egin da. Atzerritar jatorria daukaten gazteak 26 eta 35 adin

La distribución por barrios en la ciudad hace aconsejable tener en cuenta sus datos para labores de difusión, de programación de actividades y de aquellas decisiones que se tomen desde los diferentes servicios municipales de cara a las personas jóvenes.

El descenso de las personas jóvenes de origen extranjero, tanto si tenemos en cuenta la nacionalidad como el lugar de nacimiento, tras la estabilización que comentábamos en 2016, ha iniciado un proceso de recuperación este año 2017, en consonancia con los datos del colectivo total de personas jóvenes de la ciudad.

Las personas jóvenes de nacionalidad extranjera se concentran, en porcentaje, entre los 26 y los 35 años, años de incorporación al

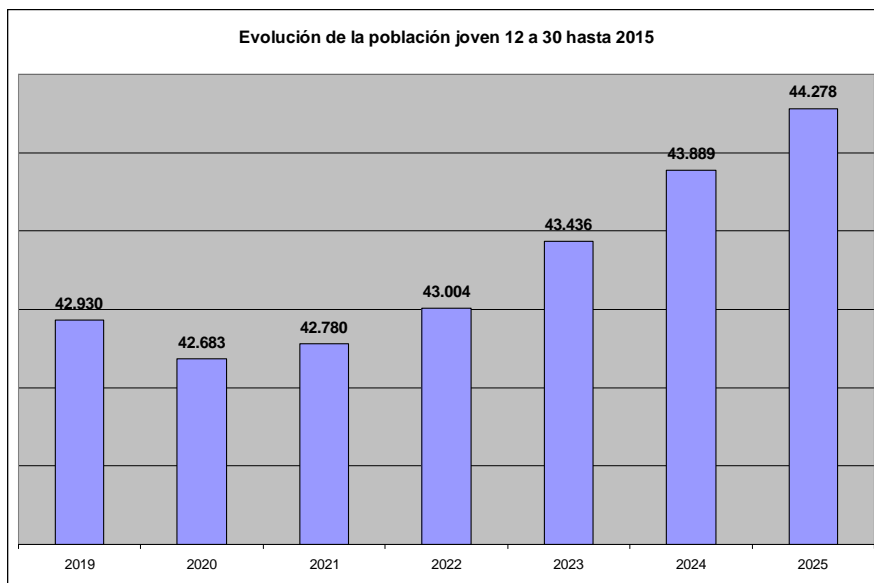
tarteetan kokatzen dira. Gazteagoak gutxiago dira.

Atzerrian bizitzen diren pertsonen kopuruak gero eta handiagoak dira. Behatokiaren begirada mantendu beharko dugu.

mercado laboral. La evolución desde hace años hace que los únicos grupos de población que bajan desde 2014 son los tramos jóvenes entre la población de nacionalidad extranjera.

Los porcentajes de personas que residen en el extranjero siguen aumentando, pero el ritmo de crecimiento se ha ralentizado. Los efectos de la mejora cuantitativa del mercado laboral pueden ayudar a entender esa ralentización.

Habrà que mantener la observación de esta evolución en futuros informes de este Observatorio.



Entrega del sello de colaboradores-as en políticas Gasteiz Gaztea

2.-Gazteak eta emantzipazioa

2.1.- Emantzipazio-tasa

Euskadiko emantzipazio tasa, gazteen artean %15,8koa da.

Lan-egoera ezegonkorak eta etxebizitzaren prezio altuak emantzipazioa oztopatzen dute.

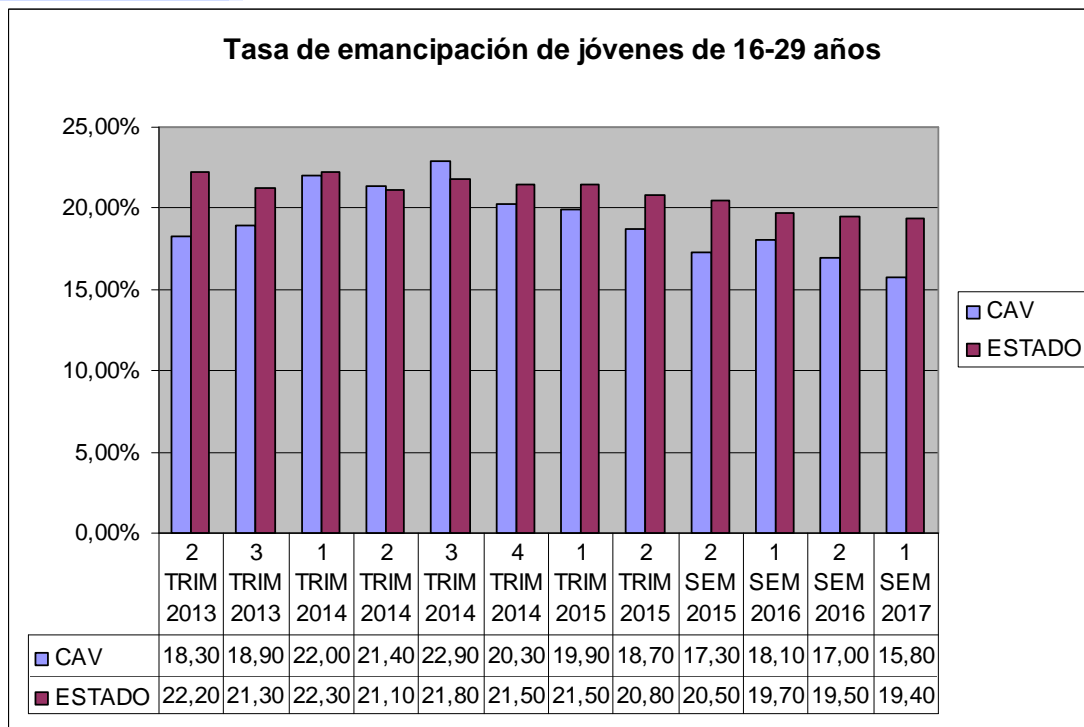
2.- Situaciones frente a la emancipación

2.1.- Tasa de emancipación:

La tasa de emancipación es la relación entre el nº de jóvenes emancipados/as (personas jóvenes que viven fuera del hogar de origen) y el total de la población joven de un determinado territorio.

En el primer semestre de 2017 la tasa de emancipación en Euskadi es solo del 15,80%, porcentaje que sitúa a la comunidad entre las regiones con tasas más bajas del estado.

Esta baja tasa está asociada a una mayor precarización de los trabajos, con unas mayores tasas de parcialidad, subempleo, sobrecualificación y temporalidad, y el elevado coste para las personas jóvenes de acceso a la vivienda, tanto en régimen de alquiler como de compra, superando los límites aceptables en relación a sus ingresos.



Elaboración propia a partir de datos de: Observatorio de emancipación (1er. SEM. 2017)

Ondorioak:

Langabeziaren datuetan hobekuntza txiki bat sumatzen da, baina Europak erabiltzen dituen adinak (16-24) ez dute gaurko egoera

Conclusiones del ámbito del empleo:

- Estamos observando una mejoría en los indicadores de paro, pero los parámetros que utiliza Europa están completamente desfasados y medir el paro de 16 a 24 años hoy en día, nada aporta al análisis de la realidad, salvo comparar diferentes territorios y sociedades. Los parámetros que deberíamos poder observar son los índices de actividad, ocupación y paro desde los 25 a los 34 años,

ondo islatzen. Hobe
izango zen 25 eta 34
urteko adin tartean
hausnartzea
2017an hauetako
ezaugarriak ikus
ditzakegu:
Langabezia:
Jaitsi egin da, %17,4
24 urte arte
begiratzen badugu,
eta %18a 16-29
tartean.
**Langabezi
zerrendak:**
2.216 gazte daude,
aurreko urtean baino
150 gutxiago.
2016an gizon
gehiago zeuden,
baina urte hartako
erditik aurrera
emakumeak dira
gehienak.
16 eta 34 urteko
pertsonek ikusten
baditugu, 4.000
helmuga horretatik
jaitsi dira.
Lan baldintzak:
Azken urtean
kontratu gehiago
izendatu dira, nahiz
eta abendua txarra
izan.
Kontratu gehiago
izendatu dira
gizonontzat. Horrek
eta lehen
aipatutakoa,
emakume gazteen
egoera larria
adierazten digu.
Etengabeko
kontratuak hobetu
egin dira, nahiz eta
egoera gaziki
jarraitu.
Hobekuntza ikusten
dugu, abian
aldaketak arlo
honetan oso
azkarrak dira.

franja de edad en la que se basan hoy en día los verdaderos procesos de emancipación.

En 2017 podemos observar las siguientes peculiaridades:

Tasa de paro

- Baja el paro, hasta el 17,4% si lo medimos hasta los 24 años y hasta el 18 si miramos a las personas jóvenes de 16 a 29 años.
- Las tasas de actividad y de ocupación bajan, pero menos que en años anteriores, quedándose en un 43,4% Y UN 35,6% respectivamente.

Paro registrado

- Respecto al paro registrado, estaban en las listas de Lanbide 2.216 personas jóvenes, unas 150 menos que un año antes. Las personas jóvenes entran y salen de las listas del paro en función de sus contratos intermitentes, llegan quienes acaban los estudios y se van quienes encuentran trabajo. De ahí los grandes altibajos que a veces presenta este número.
- En 2016 eran más los hombres registrados en Lanbide, pero desde mediados del 2016 y con una tendencia en aumento en 2017, son las mujeres jóvenes quienes superan a los hombres en las listas de paro.
- Si vemos los números desde los 16 a los 34 años, en 2017, los dos últimos meses, hemos bajado de las 4.000 personas inscritas en las listas del paro (de los más de 7.000 que llegó a haber en diciembre de 2012).

Condiciones laborales

- Respecto a las condiciones laborales, vemos que el último diciembre se han firmado menos contratos en general, pero han sido los dos últimos meses, en general en 2017 se han firmado más contratos que el año anterior (unos 7.000 más entre jóvenes de 16 a 29 años y se han mantenido casi igual los de las personas jóvenes de 30 a 34 años).
- Se han firmado más contratos para hombres, lo que unido a la mayor presencia de las mujeres jóvenes en las listas de paro, nos hace ver una precariedad mayor e intuir que los contratos que firman son de menor duración y menor asiduidad.
- Ha sido un año donde ha mejorado algo el porcentaje de contratos indefinidos entre jóvenes. Aún no llegan a porcentajes que nos hablarían de una mejora sustancial (se mantienen en torno al 6% de media entre los meses de 2017, pero 11 meses de 2017 los porcentajes han sido mayores que en los meses de 2016).

Mantenemos una visión de mejora, con lentitud, en los diferentes parámetros que utilizamos para analizar este ámbito. Seguiremos con las series de observación hasta que finalice este Plan Joven y lleguemos al horizonte marcado por políticas europeas y locales hasta 2020.

2.3.- Gazteak eta etxebizitza

2.3.- Jóvenes y vivienda

2.3.1.-Alokatzeko etxebizitza:

Araba estatuko 9 hiri garestien artean dago,

Gazteek jasotzen duten soldata baxuak jarraitzen du oztopoa izaten etxebizitza lortzeko.

2.3.1.-Vivienda de alquiler:

Vitoria-Gasteiz se mantiene en el 9º lugar entre las capitales de provincia con los alquileres más caros con una media de 883€, superada por Barcelona, Madrid, Donostia-San Sebastián, Bilbao, Palma de Mallorca, Sevilla, Valencia y Las Palmas, aumentando un 6,96% en el último trimestre de 2017.

Podemos seguir afirmando que el salario percibido supone una limitación al acceso a una vivienda tanto en propiedad como en alquiler. A pesar que los salarios en la CAV son de los más altos del estado, el precio de las viviendas y los alquileres también sigue siendo de los más caros del país por lo que la posibilidad de emancipación sigue siendo baja.

2.3.2.-Etxebizitza jabetzan

2.3.2.-Vivienda en propiedad

Etxebizitza librea:

Etxebizitza librearen prezioa igo da. Gasteizen % 1,7a.

Vivienda libre:

Las viviendas libres en Vitoria-Gasteiz han experimentado un ligero encarecimiento en el precio durante el último año de alrededor del 1,7%.

Babeseko etxebizitza

2.3.3- Vivienda protegida:

Metro karratuaren prezioa %2,5 jaitsi da Araban.

El precio en Álava de la vivienda protegida en el último año, ha descendido 27,7 euros el metro cuadrado, una bajada del 2,5%; siendo el descenso medio de la CAV de un 1,7%.



Ondorioak:

Jarraitzen dugu ikusten informazioak gazteentzat garrantzi handia duela. Bai lortutako emaitzak bai gazteekin egindako analisia lagungarri izan dira. Egin diren esfortzuak mantendu behar dira eta koordinazioa hobetu Udalaren eragileen artean.

Conclusiones:

La importancia de la información sigue quedando patente cuando analizamos las acciones del Plan Joven y las necesidades de las personas jóvenes en cualquier ámbito. Tanto los resultados de la web y las diferentes páginas que la componen, así como las redes sociales y el análisis que hemos realizado con las personas jóvenes nos ayudará a mejorar en este ámbito tan importante cuando hablamos de acceder a recursos y servicios que las personas jóvenes necesitan para sus procesos vitales.

Tanto los recursos personales como los materiales dedicados a este ámbito son un eje fundamental en donde basar la ayuda que desde el ámbito municipal se puede dar a las personas jóvenes en sus procesos de autonomía y emancipación, y no sólo desde Juventud y la Oficina Municipal de Información Joven (OMIJ); sino desde todos los departamentos municipales, siendo básica la labor de coordinación y liderazgo ejercida desde Juventud.

El uso de la página web ha descendido, pero el conjunto de las consultas entre redes, oficina, web... ha aumentado un 11%.

Las redes sociales siguen en aumento (algunas, como Twitter de manera considerable).

El blog ha recuperado niveles de uso superiores a anteriores años.,



Tania Guerrero García "Escudos 2.0" Gazte Clic Klak 2017

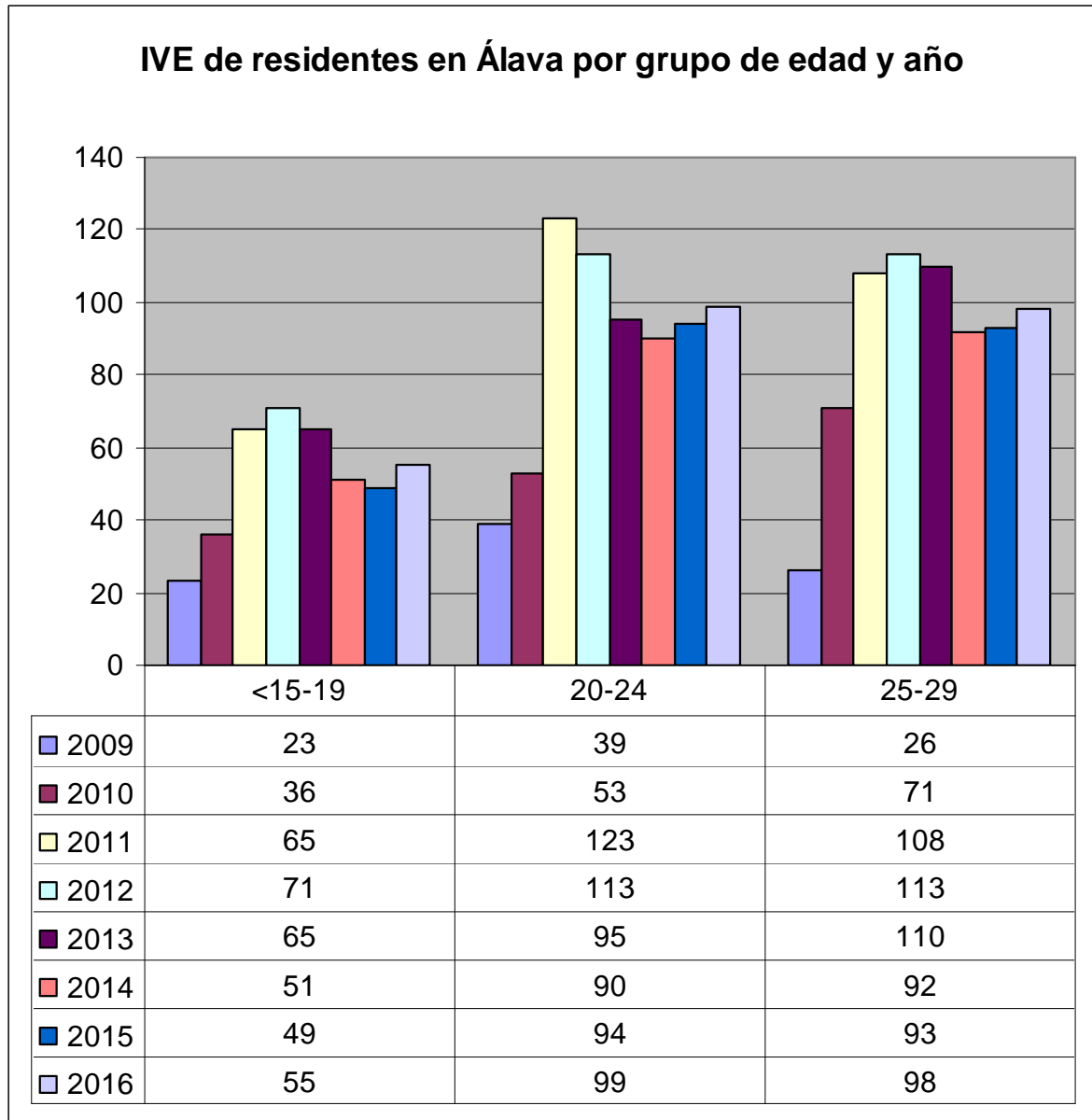
4.- Osasuna

4.- Salud

4.1.- Haurdunaldiaren Borondatezko Etendura (HBE) Arabara:

4.1.- Interrupciones Voluntarias de Embarazo (IVE) entre jóvenes en Araba/Álava:

A continuación se muestran en números absolutos la evolución durante los años 2009 al 2016, en jóvenes hasta 29 años.



Elaboración propia en base a datos del Ministerio de Sanidad

2017an gazteen artean egindako HBE kopuruak gora egin du adina multzo guztietan.

El número de jóvenes que han practicado interrupciones voluntarias de embarazo se ha reducido respecto a 2011, pero muestra una ligera tendencia al alza en los últimos ejercicios que nos debe llevar a realizar un detenido seguimiento de la evolución futura.

4.2.- Gazteen autonomia eta garapen prozesuetan laguntzea

Asexoriaren, Psikoasesoriaren eta Aholkularitza Juridikoa aholkularitza:

Asexorian kontrazepzioari buruzko zalantzak dira nagusi, Psikoasesorian sintoma depresiboekiko zailtasun psikopatologikoak eta Gazteentzako Aholkularitza Juridikoan lan ataleko galderak.

4.2.- Apoyo a las personas jóvenes en sus procesos de desarrollo y autonomía

Asesoramiento en Asexoria, Psicoasesoría y Asesoría Jurídica:

Los temas más demandados por las personas usuarias en la Asexoría han sido la anticoncepción (11,55%), la erótica (11,38%) y el funcionamiento de la asexoría (10,52%). En cuanto a la Psicoasesoría, el mayor número de consultas se han realizado por dificultades psicopatológicas con síntomas depresivos (197), por cambios de humor y emocionales (192) y por dificultades en las relacionales con la pareja (177). En el caso de la Asesoría Jurídica, el mayor número de casos consultados ha estado relacionado con el ámbito laboral (46,7%), seguido de temas relacionados con el derecho civil (25,0%) y con temas de familia (13,3%).

Tanto la Asexoría como la Psicoasesoría han registrado incrementos en el número de personas usuarias respecto del año anterior del 6,2% y del 27% respectivamente.

