

SISTEMA DE INFORMACION AMBIENTAL DE VITORIA-GASTEIZ (SIAM)
 Seguimiento del nivel de las aguas en la Balsa de Betoño (Año 2001)

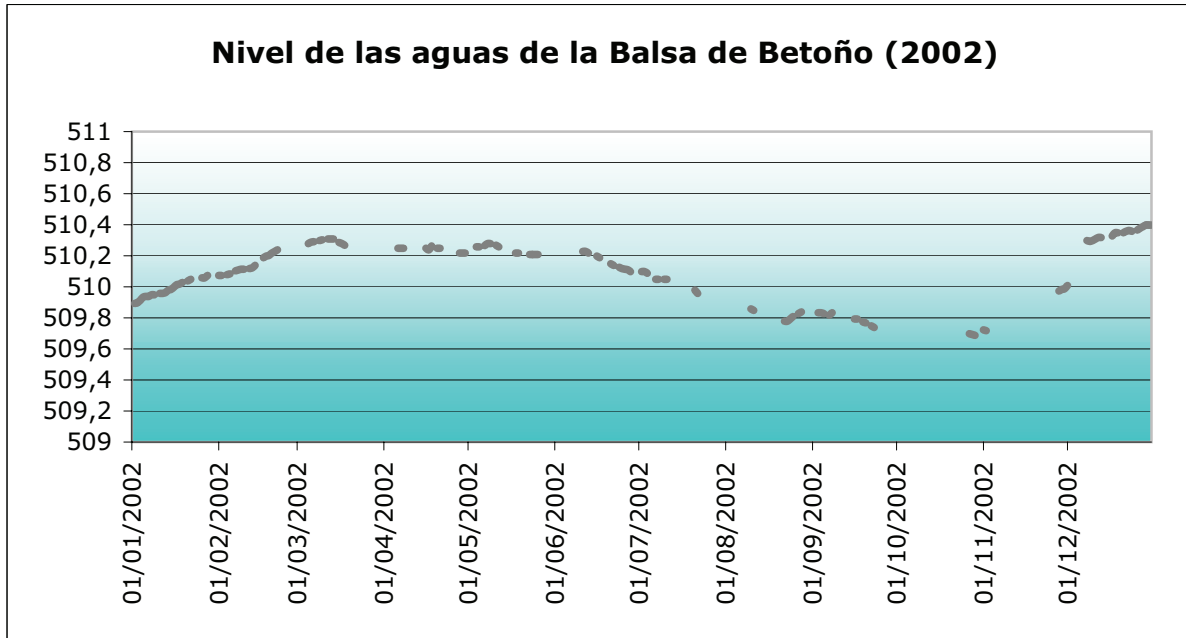
Fecha	Cota (m)	Incremento diario (m/día)	Observaciones
14/12/2000	510,22	0,674	
18/01/2001	510,32	0,1	
19/01/2001	510,32	0	
20/01/2001	510,32	0	
21/01/2001	510,31	-0,01	
22/01/2001	510,31	0	
23/01/2001	510,31	0	
25/01/2001	510,31	0	
26/01/2001	510,315	0,005	
27/01/2001	510,31	-0,005	
28/01/2001	510,33	0,02	
29/01/2001	510,36	0,03	
30/01/2001	510,4	0,04	
31/01/2001	510,4	0	
01/02/2001	510,39	-0,01	
02/02/2001	510,37	-0,02	
03/02/2001	510,35	-0,02	
04/02/2001	510,32	-0,03	
05/02/2001	510,34	0,02	
06/02/2001	510,33	-0,01	
07/02/2001	510,32	-0,01	
08/02/2001	510,31	-0,01	
09/02/2001	510,305	-0,005	
10/02/2001	510,305	0	
11/02/2001	510,3	-0,005	
12/02/2001	510,3	0	
13/02/2001	510,3	0	
14/02/2001	510,29	-0,01	
15/02/2001	510,29	0	
16/02/2001	510,29	0	
17/02/2001	510,29	0	
18/02/2001	510,29	0	
19/02/2001	510,285	-0,005	
20/02/2001	510,28	-0,005	
21/02/2001	510,28	0	
22/02/2001	510,28	0	
23/02/2001	510,28	0	
24/02/2001	510,28	0	
25/02/2001	510,28	0	
26/02/2001	510,28	0	
27/02/2001	510,27	-0,01	
28/02/2001	510,27	0	
08/03/2001	510,31	0,04	
10/03/2001	510,31	0	
13/03/2001	510,34	0,03	
14/03/2001	510,33	-0,01	
15/03/2001	510,31	-0,02	
16/03/2001	510,305	-0,005	
17/03/2001	510,31	0,005	
18/03/2001	510,29	-0,02	
19/03/2001	510,29	0	
24/03/2001	510,27	-0,02	
25/03/2001	510,265	-0,005	
27/03/2001	510,26	-0,005	
29/03/2001	510,26	0	
03/04/2001	510,24	-0,02	
04/04/2001	510,23	-0,01	
05/04/2001	510,23	0	
06/04/2001	510,23	0	
07/04/2001	510,24	0,01	
08/04/2001	510,23	-0,01	
10/04/2001	510,21	-0,02	
11/04/2001	510,2	-0,01	

12/04/2001	510,19	-0,01
13/04/2001	510,19	0
14/04/2001	510,17	-0,02
15/04/2001	510,16	-0,01
16/04/2001	510,14	-0,02
18/04/2001	510,13	-0,01
19/04/2001	510,11	-0,02
20/04/2001	510,1	-0,01
21/04/2001	510,12	0,02
22/04/2001	510,12	0
24/04/2001	510,1	-0,02
25/04/2001	510,1	0
26/04/2001	510,1	0
27/04/2001	510,09	-0,01
28/04/2001	510,08	-0,01
29/04/2001	510,08	0
01/05/2001	510,06	-0,02
02/05/2001	510,06	0
03/05/2001	510,06	0
04/05/2001	510,06	0
05/05/2001	510,06	0
06/05/2001	510,06	0
08/05/2001	510,05	-0,01
09/05/2001	510,04	-0,01
10/05/2001	510,03	-0,01
11/05/2001	510,03	0
12/05/2001	510,02	-0,01
15/05/2001	510,01	-0,01
16/05/2001	510,01	0
17/05/2001	510	-0,01
18/05/2001	509,99	-0,01
19/05/2001	509,98	-0,01
20/05/2001	509,98	0
22/05/2001	509,96	-0,02
23/05/2001	509,95	-0,01
24/05/2001	509,94	-0,01
25/05/2001	509,92	-0,02
26/05/2001	509,9	-0,02
27/05/2001	509,89	-0,01
01/06/2001	509,87	-0,02
02/06/2001	509,855	-0,015
03/06/2001	509,85	-0,005
04/06/2001		
05/06/2001	509,83	-0,02
06/06/2001	509,825	-0,005
07/06/2001	509,81	-0,015
08/06/2001	509,805	-0,005
09/06/2001	509,79	-0,015
10/06/2001	509,79	0
11/06/2001	509,78	-0,01
12/06/2001	509,775	-0,005
13/06/2001	509,765	-0,01
14/06/2001	509,75	-0,015
15/06/2001		
16/06/2001	509,695	-0,055
17/06/2001	509,62	-0,075
18/06/2001		
19/06/2001	509,59	-0,03 Se coloca estaca.
20/06/2001		
21/06/2001	509,575	-0,015
22/06/2001	509,57	-0,005
23/06/2001		
24/06/2001		
25/06/2001	509,535	-0,035
26/06/2001		
27/06/2001	509,52	-0,015
28/06/2001	509,515	-0,005
29/06/2001	509,51	-0,005

30/06/2001	509,51	0	
01/07/2001	509,5	-0,01	
02/07/2001	509,49	-0,01	
03/07/2001	509,49	0	
04/07/2001	509,47	-0,02	
05/07/2001	509,465	-0,005	
06/07/2001	509,475	0,01	
07/07/2001			
08/07/2001			
09/07/2001	509,51	0,035	Se coloca nueva estaca.
10/07/2001	509,495	-0,015	
11/07/2001	509,49	-0,005	
12/07/2001	509,49	0	
13/07/2001	509,48	-0,01	
14/07/2001	509,48	0	
15/07/2001	509,48	0	
16/07/2001	509,475	-0,005	
17/07/2001	509,465	-0,01	
18/07/2001	509,455	-0,01	
19/07/2001	509,45	-0,005	
20/07/2001	509,455	0,005	
21/07/2001	509,47	0,015	
22/07/2001	509,45	-0,02	
23/07/2001	509,435	-0,015	
24/07/2001	509,425	-0,01	
25/07/2001	509,405	-0,02	
26/07/2001	509,39	-0,015	
27/07/2001	509,37	-0,02	
28/07/2001	509,45	0,08	
29/07/2001	509,44	-0,01	
30/07/2001	509,435	-0,005	
31/07/2001			
01/08/2001	509,415	-0,02	
02/08/2001	509,405	-0,01	
03/08/2001	509,385	-0,02	
04/08/2001	509,365	-0,02	
05/08/2001	509,36	-0,005	
06/08/2001	509,33	-0,03	
07/08/2001	509,31	-0,02	
08/08/2001	509,28	-0,03	
09/08/2001	509,27	-0,01	

Laguna muy seca, se deja de medir.

SISTEMA DE INFORMACIÓN AMBIENTAL DE VITORIA-GASTEIZ (SIAM)
Seguimiento del nivel de las aguas en el dique de la Balsa de Betoño (Año 2002)



Fecha	Cota (m)	Incremento (m)
01/01/2002		
02/01/2002	509,893	0,015
03/01/2002	509,898	0,005
04/01/2002	509,913	0,015
05/01/2002	509,933	0,02
06/01/2002	509,938	0,005
07/01/2002	509,938	0
08/01/2002	509,948	0,01
09/01/2002	509,948	0
10/01/2002		
11/01/2002	509,958	0,01
12/01/2002	509,958	0
13/01/2002	509,963	0,005
14/01/2002	509,978	0,015
15/01/2002	509,983	0,005
16/01/2002	509,998	0,015
17/01/2002	510,013	0,015
18/01/2002	510,018	0,005
19/01/2002	510,028	0,01
20/01/2002		
21/01/2002	510,038	0,01
22/01/2002	510,048	0,01
23/01/2002		
24/01/2002	510,048	0
25/01/2002		
26/01/2002	510,058	0,01
27/01/2002	510,058	0
28/01/2002	510,073	0,015
29/01/2002		
30/01/2002	510,073	0
31/01/2002		
01/02/2002	510,073	0
02/02/2002	510,073	0
03/02/2002		
04/02/2002	510,078	0,005
05/02/2002	510,083	0,005
06/02/2002		
07/02/2002	510,103	0,02
08/02/2002	510,108	0,005
09/02/2002	510,113	0,005
10/02/2002	510,113	0
11/02/2002		

12/02/2002	510,118	0,005
13/02/2002	510,123	0,005
14/02/2002	510,138	0,015
15/02/2002		
16/02/2002		
17/02/2002	510,188	0,05
18/02/2002	510,198	0,01
19/02/2002	510,203	0,005
20/02/2002	510,218	0,015
21/02/2002	510,228	0,01
22/02/2002	510,238	0,01
23/02/2002		
24/02/2002	510,248	0,01
25/02/2002		
26/02/2002		
27/02/2002	510,253	0,005
28/02/2002		
01/03/2002		
02/03/2002		
03/03/2002	510,268	0,015
04/03/2002		
05/03/2002	510,278	0,01
06/03/2002	510,288	0,01
07/03/2002	510,2905	0,0025
08/03/2002		
09/03/2002	510,298	0,0075
10/03/2002	510,303	0,005
11/03/2002		
12/03/2002	510,308	0,005
13/03/2002	510,308	0
14/03/2002	510,308	0
15/03/2002		
16/03/2002	510,2855	-0,0225
17/03/2002	510,278	-0,0075
18/03/2002	510,268	-0,01
19/03/2002		
20/03/2002		
21/03/2002	510,248	-0,02
22/03/2002		
23/03/2002		
24/03/2002		
25/03/2002	510,233	-0,015
26/03/2002		
27/03/2002		
28/03/2002		
29/03/2002	510,223	-0,01
30/03/2002		
31/03/2002	510,218	-0,005
01/04/2002		
02/04/2002	510,213	-0,005
03/04/2002		
04/04/2002	510,233	0,02
05/04/2002		
06/04/2002	510,248	0,015
07/04/2002	510,248	0
08/04/2002	510,248	0
09/04/2002		
10/04/2002	510,248	0
11/04/2002		
12/04/2002		
13/04/2002		
14/04/2002	510,273	0,025
15/04/2002		
16/04/2002	510,248	-0,025
17/04/2002	510,238	-0,01
18/04/2002	510,263	0,025
19/04/2002		

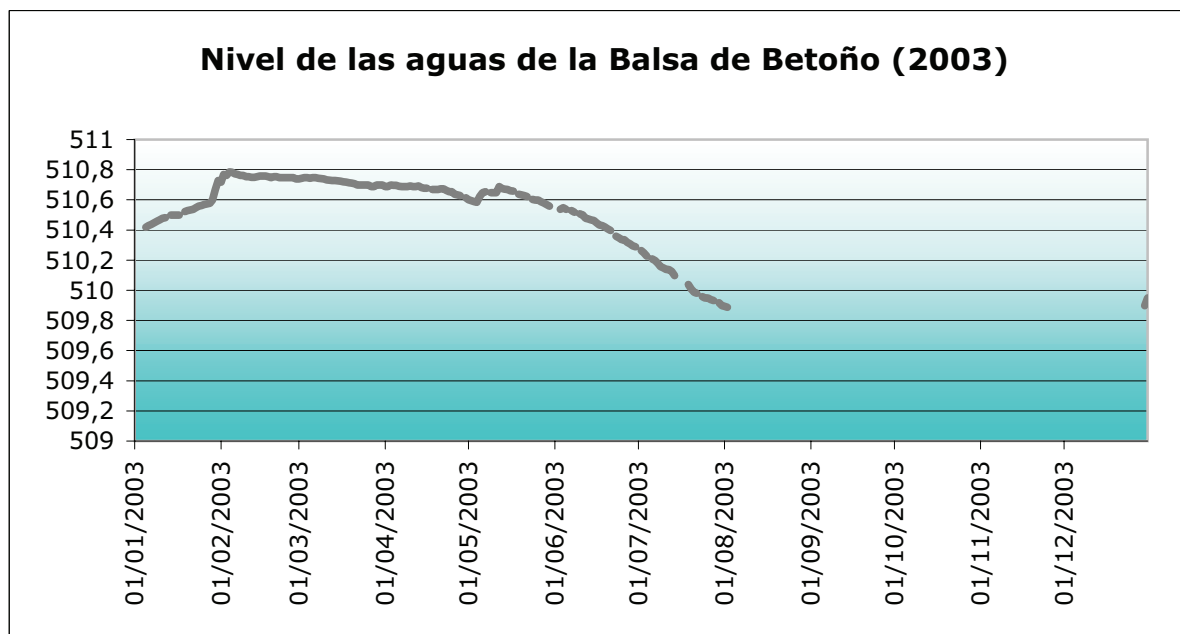
20/04/2002	510,248	-0,015
21/04/2002	510,248	0
22/04/2002		
23/04/2002	510,248	0
24/04/2002		
25/04/2002	510,233	-0,015
26/04/2002		
27/04/2002		
28/04/2002	510,218	-0,015
29/04/2002	510,218	0
30/04/2002	510,218	0
01/05/2002		
02/05/2002	510,228	0,01
03/05/2002		
04/05/2002	510,258	0,03
05/05/2002	510,258	0
06/05/2002		
07/05/2002	510,2655	0,0075
08/05/2002	510,278	0,0125
09/05/2002	510,278	0
10/05/2002		
11/05/2002	510,268	-0,01
12/05/2002	510,258	-0,01
13/05/2002		
14/05/2002		
15/05/2002		
16/05/2002	510,228	-0,03
17/05/2002		
18/05/2002	510,218	-0,01
19/05/2002	510,218	0
20/05/2002		
21/05/2002	510,208	-0,01
22/05/2002		
23/05/2002	510,208	0
24/05/2002	510,208	0
25/05/2002	510,208	0
26/05/2002	510,208	0
27/05/2002		
28/05/2002	510,198	-0,01
29/05/2002		
30/05/2002	510,198	0
31/05/2002		
01/06/2002	510,198	0
02/06/2002		
03/06/2002	510,183	-0,015
04/06/2002		
05/06/2002		
06/06/2002		
07/06/2002	510,198	0,015
08/06/2002		
09/06/2002	510,248	0,05
10/06/2002		
11/06/2002	510,228	-0,02
12/06/2002	510,228	0
13/06/2002	510,218	-0,01
14/06/2002		
15/06/2002		
16/06/2002	510,198	-0,02
17/06/2002	510,188	-0,01
18/06/2002		
19/06/2002		
20/06/2002		
21/06/2002	510,148	-0,04
22/06/2002	510,138	-0,01
23/06/2002		
24/06/2002	510,1255	-0,0125
25/06/2002	510,118	-0,0075

26/06/2002	510,113	-0,005
27/06/2002	510,1105	-0,0025
28/06/2002	510,098	-0,0125
29/06/2002		
30/06/2002	510,098	0
01/07/2002		
02/07/2002	510,098	0
03/07/2002	510,098	0
04/07/2002	510,088	-0,01
05/07/2002		
06/07/2002		
07/07/2002	510,048	-0,04
08/07/2002	510,048	0
09/07/2002		
10/07/2002	510,048	0
11/07/2002	510,048	0
12/07/2002		
13/07/2002	510,028	-0,02
14/07/2002		
15/07/2002		
16/07/2002	510,008	-0,02
17/07/2002		
18/07/2002	509,998	0,99
19/07/2002		
20/07/2002		
21/07/2002	509,978	-0,02
22/07/2002	509,958	-0,02
23/07/2002		
24/07/2002	509,948	-0,01
25/07/2002		
26/07/2002	509,938	-0,01
27/07/2002		
28/07/2002		
29/07/2002		
30/07/2002	509,858	-0,08
31/07/2002		
01/08/2002		
02/08/2002	509,878	0,02
03/08/2002		
04/08/2002		
05/08/2002		
06/08/2002	509,798	-0,08
07/08/2002		
08/08/2002	509,848	0,05
09/08/2002		
10/08/2002	509,858	0,01
11/08/2002	509,848	-0,01
12/08/2002		
13/08/2002		
14/08/2002	509,838	-0,01
15/08/2002		
16/08/2002	509,808	-0,03
17/08/2002		
18/08/2002	509,788	-0,02
19/08/2002		
20/08/2002		
21/08/2002		
22/08/2002	509,778	-0,01
23/08/2002	509,778	0
24/08/2002	509,793	0,015
25/08/2002	509,808	0,015
26/08/2002		
27/08/2002	509,828	0,02
28/08/2002	509,838	0,01
29/08/2002		
30/08/2002	509,828	-0,01
31/08/2002		

01/09/2002	509,823	-0,005
02/09/2002		
03/09/2002	509,833	0,01
04/09/2002	509,833	0
05/09/2002	509,828	-0,005
06/09/2002		
07/09/2002	509,818	-0,01
08/09/2002	509,833	0,015
09/09/2002		
10/09/2002	509,838	0,005
11/09/2002		
12/09/2002	509,833	-0,005
13/09/2002		
14/09/2002	509,813	-0,02
15/09/2002		
16/09/2002	509,793	-0,02
17/09/2002	509,793	0
18/09/2002		
19/09/2002	509,773	-0,02
20/09/2002	509,768	-0,005
21/09/2002		
22/09/2002	509,748	-0,02
23/09/2002	509,738	-0,01
24/09/2002		
25/09/2002	509,718	-0,02
26/09/2002		
27/09/2002	509,668	-0,05
28/09/2002		
29/09/2002		
30/09/2002		
01/10/2002		
02/10/2002		
03/10/2002		
04/10/2002		
05/10/2002		
06/10/2002		
07/10/2002		
08/10/2002		
09/10/2002		
10/10/2002		
11/10/2002		
12/10/2002		
13/10/2002		
14/10/2002		
15/10/2002		
16/10/2002	509,708	0,04
17/10/2002		
18/10/2002	509,698	-0,01
19/10/2002		
20/10/2002	509,693	-0,005
21/10/2002		
22/10/2002	509,638	-0,055
23/10/2002		
24/10/2002	509,668	0,03
25/10/2002		
26/10/2002		
27/10/2002	509,698	0,03
28/10/2002	509,693	-0,005
29/10/2002	509,688	-0,005
30/10/2002		
31/10/2002		
01/11/2002	509,723	0,035
02/11/2002	509,718	-0,005
03/11/2002		
04/11/2002	509,738	0,02
05/11/2002		
06/11/2002	509,748	0,01

07/11/2002		
08/11/2002	509,768	0,02
09/11/2002		
10/11/2002	509,788	0,02
11/11/2002		
12/11/2002	509,803	0,015
13/11/2002		
14/11/2002	509,818	0,015
15/11/2002		
16/11/2002	509,838	0,02
17/11/2002		
18/11/2002		
19/11/2002		
20/11/2002	509,858	0,02
21/11/2002		
22/11/2002	509,888	0,03
23/11/2002		
24/11/2002	509,9155	0,0275
25/11/2002		
26/11/2002	509,963	0,0475
27/11/2002		
28/11/2002	509,973	0,01
29/11/2002	509,983	0,01
30/11/2002	509,988	0,005
01/12/2002	510,008	0,02
02/12/2002		
03/12/2002		
04/12/2002	510,218	0,21
05/12/2002		
06/12/2002	510,248	0,03
07/12/2002		
08/12/2002	510,298	0,05
09/12/2002	510,293	-0,005
10/12/2002	510,298	0,005
11/12/2002	510,308	0,01
12/12/2002	510,318	0,01
13/12/2002	510,318	0
14/12/2002		
15/12/2002	510,318	0
16/12/2002		
17/12/2002	510,328	0,01
18/12/2002	510,348	0,02
19/12/2002	510,348	0
20/12/2002		
21/12/2002	510,348	0
22/12/2002	510,358	0,01
23/12/2002	510,363	0,005
24/12/2002	510,358	-0,005
25/12/2002		
26/12/2002	510,3655	-0,0075
27/12/2002	510,378	0,0125
28/12/2002	510,388	0,01
29/12/2002	510,398	0,01
30/12/2002	510,398	0
31/12/2002	510,398	0

**SISTEMA DE INFORMACIÓN AMBIENTAL DE VITORIA-GASTEIZ (SIAM)
Seguimiento del nivel de las aguas en el dique de la Balsa de Betoño (Año 2003)**



Fecha	Cota (m)	Incremento (m)
01/01/2003		
02/01/2003	510,413	0,015
03/01/2003		
04/01/2003		
05/01/2003	510,418	0,005
06/01/2003	510,428	0,01
07/01/2003	510,438	0,01
08/01/2003	510,448	0,01
09/01/2003	510,458	0,01
10/01/2003	510,468	0,01
11/01/2003	510,478	0,01
12/01/2003	510,483	0,005
13/01/2003		
14/01/2003	510,498	0,015
15/01/2003	510,498	0
16/01/2003	510,498	0
17/01/2003	510,498	0
18/01/2003		
19/01/2003	510,523	0,025
20/01/2003	510,528	0,005
21/01/2003	510,533	0,005
22/01/2003	510,538	0,005
23/01/2003	510,548	0,01
24/01/2003	510,558	0,01
25/01/2003	510,563	0,005
26/01/2003	510,568	0,005
27/01/2003	510,573	0,005
28/01/2003	510,578	0,005
29/01/2003	510,598	0,02
30/01/2003	510,668	0,07
31/01/2003	510,728	0,06
01/02/2003	510,718	-0,01
02/02/2003	510,768	0,05
03/02/2003	510,763	-0,005
04/02/2003	510,7855	0,0225
05/02/2003	510,783	-0,0025
06/02/2003	510,773	-0,01
07/02/2003	510,768	-0,005
08/02/2003	510,763	-0,005
09/02/2003	510,763	0
10/02/2003	510,753	-0,01
11/02/2003	510,753	0

12/02/2003	510,7505	-0,0025
13/02/2003	510,7505	0
14/02/2003	510,753	0,0025
15/02/2003	510,758	0,005
16/02/2003	510,758	0
17/02/2003	510,758	0
18/02/2003	510,753	-0,005
19/02/2003	510,748	-0,005
20/02/2003	510,753	0,005
21/02/2003	510,753	0
22/02/2003	510,748	-0,005
23/02/2003	510,748	0
24/02/2003	510,748	0
25/02/2003	510,748	0
26/02/2003	510,748	0
27/02/2003	510,748	0
28/02/2003	510,738	-0,01
01/03/2003	510,738	0
02/03/2003	510,743	0,005
03/03/2003	510,748	0,005
04/03/2003	510,748	0
05/03/2003	510,743	-0,005
06/03/2003	510,748	0,005
07/03/2003	510,748	0
08/03/2003	510,743	-0,005
09/03/2003	510,7405	-0,0025
10/03/2003	510,738	-0,0025
11/03/2003	510,733	-0,005
12/03/2003	510,7305	-0,0025
13/03/2003	510,728	-0,0025
14/03/2003	510,728	0
15/03/2003	510,7255	-0,0025
16/03/2003	510,723	-0,0025
17/03/2003	510,7205	-0,0025
18/03/2003	510,718	-0,0025
19/03/2003	510,713	-0,005
20/03/2003	510,7105	-0,0025
21/03/2003	510,708	-0,0025
22/03/2003	510,698	-0,01
23/03/2003	510,698	0
24/03/2003	510,698	0
25/03/2003	510,698	0
26/03/2003	510,698	0
27/03/2003	510,688	-0,01
28/03/2003	510,688	0
29/03/2003	510,698	0,01
30/03/2003	510,698	0
31/03/2003	510,698	0
01/04/2003	510,688	-0,01
02/04/2003	510,688	0
03/04/2003	510,698	0,01
04/04/2003	510,6955	-0,0025
05/04/2003	510,6955	0
06/04/2003	510,6905	-0,005
07/04/2003	510,688	-0,0025
08/04/2003	510,688	0
09/04/2003	510,688	0
10/04/2003	510,693	0,005
11/04/2003	510,688	-0,005
12/04/2003	510,688	0
13/04/2003	510,693	0,005
14/04/2003	510,682	-0,011
15/04/2003	510,678	-0,004
16/04/2003	510,678	0
17/04/2003		
18/04/2003	510,668	-0,01
19/04/2003	510,668	0
20/04/2003	510,668	0

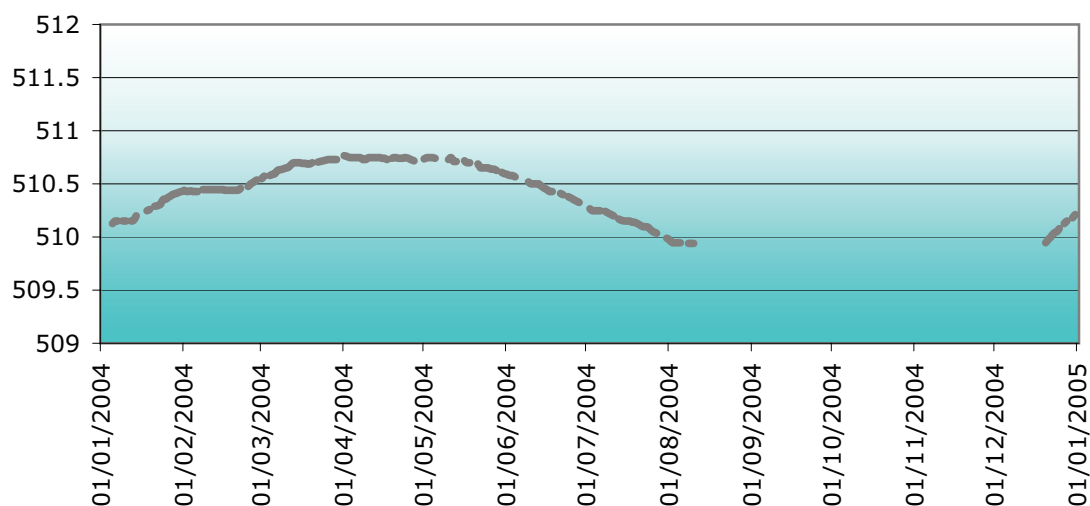
21/04/2003	510,673	0,005
22/04/2003	510,673	0
23/04/2003	510,663	-0,01
24/04/2003	510,653	-0,01
25/04/2003	510,653	0
26/04/2003	510,638	-0,015
27/04/2003	510,633	-0,005
28/04/2003	510,628	-0,005
29/04/2003		
30/04/2003	510,613	-0,015
01/05/2003	510,6005	-0,0125
02/05/2003	510,5955	-0,005
03/05/2003	510,588	-0,0075
04/05/2003	510,583	-0,005
05/05/2003	510,623	0,04
06/05/2003	510,648	0,025
07/05/2003	510,653	0,005
08/05/2003		
09/05/2003	510,648	-0,005
10/05/2003	510,648	0
11/05/2003	510,648	0
12/05/2003	510,688	0,04
13/05/2003	510,6755	-0,0125
14/05/2003	510,6705	-0,005
15/05/2003	510,668	-0,0025
16/05/2003	510,6605	-0,0075
17/05/2003	510,658	-0,0025
18/05/2003		
19/05/2003	510,638	-0,02
20/05/2003	510,633	-0,005
21/05/2003	510,628	-0,005
22/05/2003	510,623	-0,005
23/05/2003		
24/05/2003	510,603	-0,02
25/05/2003	510,598	-0,005
26/05/2003	510,598	0
27/05/2003	510,588	-0,01
28/05/2003	510,5805	-0,0075
29/05/2003	510,568	-0,0125
30/05/2003	510,558	-0,01
01/06/2003		
02/06/2003		
03/06/2003	510,538	-0,02
04/06/2003	510,548	0,01
05/06/2003	510,538	-0,01
06/06/2003		
07/06/2003	510,528	-0,01
08/06/2003	510,518	-0,01
09/06/2003		
10/06/2003	510,508	-0,01
11/06/2003	510,498	-0,01
12/06/2003	510,478	-0,02
13/06/2003	510,473	-0,005
14/06/2003	510,468	-0,005
15/06/2003	510,463	-0,005
16/06/2003	510,448	-0,015
17/06/2003	510,433	-0,015
18/06/2003	510,428	-0,005
19/06/2003	510,4205	-0,0075
20/06/2003	510,408	-0,0125
21/06/2003	510,398	-0,01
22/06/2003		
23/06/2003	510,358	-0,04
24/06/2003	510,348	-0,01
25/06/2003	510,3355	-0,0125
26/06/2003	510,3355	0
27/06/2003	510,318	-0,0175
28/06/2003	510,308	-0,01

29/06/2003	510,2955	-0,0125
30/06/2003	510,288	-0,0075
01/07/2003		
02/07/2003	510,263	-0,025
03/07/2003	510,248	-0,015
04/07/2003	510,228	-0,02
05/07/2003		
06/07/2003	510,208	-0,02
07/07/2003	510,198	-0,01
08/07/2003	510,178	-0,02
09/07/2003	510,158	-0,02
10/07/2003	510,148	-0,01
11/07/2003	510,138	-0,01
12/07/2003	510,138	0
13/07/2003	510,1255	-0,0125
14/07/2003	510,098	-0,0275
15/07/2003		
16/07/2003	510,083	-0,045
17/07/2003		
18/07/2003		
19/07/2003	510,038	-0,045
20/07/2003	510,008	-0,03
21/07/2003	509,988	-0,02
22/07/2003	509,9805	-0,0075
23/07/2003		
24/07/2003	509,958	-0,0225
25/07/2003	509,948	-0,01
26/07/2003	509,948	0
27/07/2003	509,938	-0,01
28/07/2003	509,933	-0,005
29/07/2003		
30/07/2003	509,918	-0,015
31/07/2003	509,898	-0,02
01/08/2003	509,893	-0,005
02/08/2003	509,888	-0,005
03/08/2003		
04/08/2003		
05/08/2003		
06/08/2003		
07/08/2003		
08/08/2003		
09/08/2003		
10/08/2003		
11/08/2003		
12/08/2003		
13/08/2003		
14/08/2003		
15/08/2003		
16/08/2003		
17/08/2003		
18/08/2003		
19/08/2003		
20/08/2003		
21/08/2003		
22/08/2003		
23/08/2003		
24/08/2003		
25/08/2003		
26/08/2003		
27/08/2003		
28/08/2003		
29/08/2003		
30/08/2003		
31/08/2003		
01/09/2003		
02/09/2003		
03/09/2003		
04/09/2003		

05/09/2003
06/09/2003
07/09/2003
08/09/2003
09/09/2003
10/09/2003
11/09/2003
12/09/2003
13/09/2003
14/09/2003
15/09/2003
16/09/2003
17/09/2003
18/09/2003
19/09/2003
20/09/2003
21/09/2003
22/09/2003
23/09/2003
24/09/2003
25/09/2003
26/09/2003
27/09/2003
28/09/2003
29/09/2003
30/09/2003
01/10/2003
02/10/2003
03/10/2003
04/10/2003
05/10/2003
06/10/2003
07/10/2003
08/10/2003
09/10/2003
10/10/2003
11/10/2003
12/10/2003
13/10/2003
14/10/2003
15/10/2003
16/10/2003
17/10/2003
18/10/2003
19/10/2003
20/10/2003
21/10/2003
22/10/2003
23/10/2003
24/10/2003
25/10/2003
26/10/2003
27/10/2003
28/10/2003
29/10/2003
30/10/2003
31/10/2003
01/11/2003
02/11/2003
03/11/2003
04/11/2003
05/11/2003
06/11/2003
07/11/2003
08/11/2003
09/11/2003
10/11/2003
11/11/2003

12/11/2003		
13/11/2003		
14/11/2003		
15/11/2003		
16/11/2003		
17/11/2003		
18/11/2003		
19/11/2003		
20/11/2003		
21/11/2003		
22/11/2003		
23/11/2003		
24/11/2003		
25/11/2003		
26/11/2003		
27/11/2003		
28/11/2003		
29/11/2003		
30/11/2003		
01/12/2003		
02/12/2003		
03/12/2003		
04/12/2003		
05/12/2003		
06/12/2003		
07/12/2003		
08/12/2003		
09/12/2003		
10/12/2003		
11/12/2003		
12/12/2003		
13/12/2003		
14/12/2003		
15/12/2003		
16/12/2003		
17/12/2003		
18/12/2003		
19/12/2003		
20/12/2003		
21/12/2003		
22/12/2003		
23/12/2003		
24/12/2003		
25/12/2003		
26/12/2003		
27/12/2003		
28/12/2003		
29/12/2003		
30/12/2003	509,898	
31/12/2003	509,948	0,05

SISTEMA DE INFORMACIÓN AMBIENTAL DE VITORIA-GASTEIZ (SIAM)
Seguimiento del nivel de las aguas en el dique de la Balsa de Betoño (Año 2004)



Fecha	Cota (m)	Incremento (m)
01/01/2004		
02/01/2004		
03/01/2004	510.078	0.13
04/01/2004		
05/01/2004	510.128	0.05
06/01/2004	510.148	0.02
07/01/2004	510.148	0
08/01/2004		
09/01/2004	510.148	0
10/01/2004	510.148	0
11/01/2004		
12/01/2004	510.148	0
13/01/2004	510.158	0.01
14/01/2004	510.198	0.04
15/01/2004		
16/01/2004	510.198	0
17/01/2004		
18/01/2004	510.248	0.05
19/01/2004	510.258	0.01
20/01/2004		
21/01/2004	510.288	0.03
22/01/2004	510.298	0.01
23/01/2004	510.308	0.01
24/01/2004	510.348	0.04
25/01/2004	510.358	0.01
26/01/2004	510.373	0.015
27/01/2004	510.388	0.015
28/01/2004	510.403	0.015
29/01/2004	510.408	0.005
30/01/2004	510.423	0.015
31/01/2004	510.428	0.005
01/02/2004	510.438	0.01
02/02/2004	510.428	-0.01
03/02/2004	510.433	0.005
04/02/2004	510.428	-0.005
05/02/2004	510.428	0
06/02/2004	510.428	0
07/02/2004		
08/02/2004	510.448	0.02
09/02/2004	510.448	0
10/02/2004	510.448	0
11/02/2004	510.448	0
12/02/2004	510.448	0
13/02/2004	510.448	0
14/02/2004	510.448	0
15/02/2004	510.448	0

Fecha	Cota (m)	Incremento (m)
16/02/2004	510.438	-0.01
17/02/2004	510.438	0
18/02/2004	510.438	0
19/02/2004	510.438	0
20/02/2004	510.438	0
21/02/2004	510.438	0
22/02/2004	510.458	0.02
23/02/2004		
24/02/2004		
25/02/2004	510.473	0.015
26/02/2004	510.498	0.025
27/02/2004	510.518	0.02
28/02/2004	510.538	0.02
29/02/2004		
01/03/2004	510.548	0.01
02/03/2004	510.573	0.025
03/03/2004		
04/03/2004	510.578	0.005
05/03/2004	510.588	0.01
06/03/2004	510.598	0.01
07/03/2004	510.628	0.03
08/03/2004	510.633	0.005
09/03/2004	510.638	0.005
10/03/2004	510.648	0.01
11/03/2004	510.658	0.01
12/03/2004	510.678	0.02
13/03/2004	510.698	0.02
14/03/2004	510.698	0
15/03/2004	510.698	0
16/03/2004	510.693	-0.005
17/03/2004	510.693	0
18/03/2004	510.688	-0.005
19/03/2004	510.688	0
20/03/2004	510.698	0.01
21/03/2004		
22/03/2004	510.703	0.005
23/03/2004	510.708	0.005
24/03/2004	510.718	0.01
25/03/2004	510.723	0.005
26/03/2004	510.728	0.005
27/03/2004	510.728	0
28/03/2004	510.728	0
29/03/2004	510.728	0
30/03/2004		
31/03/2004		0
01/04/2004	510.768	0.04
02/04/2004	510.758	-0.01
03/04/2004	510.748	-0.01
04/04/2004	510.748	0
05/04/2004	510.748	0
06/04/2004	510.748	0
07/04/2004	510.748	0
08/04/2004	510.728	-0.02
09/04/2004	510.728	0
10/04/2004	510.748	0.02
11/04/2004	510.748	0
12/04/2004	510.748	0
13/04/2004	510.748	0
14/04/2004	510.748	0
15/04/2004	510.738	-0.01
16/04/2004	510.738	0
17/04/2004	510.728	-0.01
18/04/2004		
19/04/2004	510.738	0.01
20/04/2004	510.748	0.01
21/04/2004	510.738	-0.01
22/04/2004	510.738	0
23/04/2004	510.738	0
24/04/2004	510.748	0.01
25/04/2004	510.738	-0.01

Fecha	Cota (m)	Incremento (m)
26/04/2004	510.728	-0.01
27/04/2004	510.718	-0.01
28/04/2004		
29/04/2004	510.728	0.01
30/04/2004		0
01/05/2004	510.733	0.005
02/05/2004	510.748	0.015
03/05/2004	510.748	0
04/05/2004	510.748	0
05/05/2004	510.738	-0.01
06/05/2004		
07/05/2004		
08/05/2004	510.738	0
09/05/2004		
10/05/2004	510.728	-0.01
11/05/2004	510.748	0.02
12/05/2004	510.708	-0.04
13/05/2004	510.708	0
14/05/2004		
15/05/2004		
16/05/2004	510.718	0.01
17/05/2004	510.698	-0.02
18/05/2004	510.698	0
19/05/2004		
20/05/2004		
21/05/2004	510.688	-0.01
22/05/2004	510.648	-0.04
23/05/2004	510.648	0
24/05/2004	510.648	0
25/05/2004	510.648	0
26/05/2004	510.638	-0.01
27/05/2004	510.638	0
28/05/2004	510.628	-0.01
29/05/2004		
30/05/2004	510.608	-0.02
31/05/2004	510.598	-0.01
01/06/2004	510.588	-0.01
02/06/2004	510.578	-0.01
03/06/2004	510.578	0
04/06/2004	510.568	-0.01
05/06/2004		
06/06/2004	510.548	-0.02
07/06/2004		
08/06/2004		
09/06/2004	510.518	-0.03
10/06/2004	510.498	-0.02
11/06/2004	510.498	0
12/06/2004	510.498	0
13/06/2004	510.498	0
14/06/2004	510.478	-0.02
15/06/2004	510.458	-0.02
16/06/2004	510.448	-0.01
17/06/2004	510.428	-0.02
18/06/2004	510.428	0
19/06/2004		
20/06/2004		
21/06/2004	510.408	-0.02
22/06/2004	510.398	-0.01
23/06/2004		
24/06/2004	510.378	-0.02
25/06/2004	510.368	-0.01
26/06/2004	510.348	-0.02
27/06/2004	510.338	-0.01
28/06/2004	510.328	-0.01
29/06/2004		
30/06/2004	510.298	-0.03
01/07/2004		
02/07/2004	510.268	-0.03
03/07/2004	510.248	-0.02
04/07/2004	510.248	0

Fecha	Cota (m)	Incremento (m)
05/07/2004	510.248	0
06/07/2004	510.248	0
07/07/2004		
08/07/2004	510.238	-0.01
09/07/2004	510.223	-0.015
10/07/2004	510.208	-0.015
11/07/2004	510.198	-0.01
12/07/2004		
13/07/2004	510.168	-0.03
14/07/2004	510.158	-0.01
15/07/2004	510.148	-0.01
16/07/2004	510.148	0
17/07/2004	510.148	0
18/07/2004	510.138	-0.01
19/07/2004	510.138	0
20/07/2004	510.128	-0.01
21/07/2004	510.108	-0.02
22/07/2004	510.098	-0.01
23/07/2004	510.098	0
24/07/2004	510.088	-0.01
25/07/2004	510.068	-0.02
26/07/2004	510.048	-0.02
27/07/2004	510.038	-0.01
28/07/2004		
29/07/2004	510.008	-0.03
30/07/2004		
31/07/2004	509.988	-0.02
01/08/2004	509.978	-0.01
02/08/2004	509.948	-0.03
03/08/2004	509.948	0
04/08/2004	509.948	0
05/08/2004	509.948	0
06/08/2004		
07/08/2004		
08/08/2004	509.938	-0.01
09/08/2004	509.938	0
10/08/2004	509.938	0
11/08/2004		
12/08/2004		
13/08/2004	509.868	-0.07
14/08/2004		
15/08/2004		
16/08/2004		
17/08/2004		
18/08/2004		
19/08/2004		
20/08/2004		
21/08/2004		
22/08/2004		
23/08/2004		
24/08/2004		
25/08/2004		
26/08/2004		
27/08/2004		
28/08/2004		
29/08/2004		
30/08/2004		
31/08/2004		
01/09/2004		
02/09/2004		
03/09/2004		
04/09/2004		
05/09/2004		
06/09/2004		
07/09/2004		
08/09/2004		
09/09/2004		
10/09/2004		
11/09/2004		
12/09/2004		

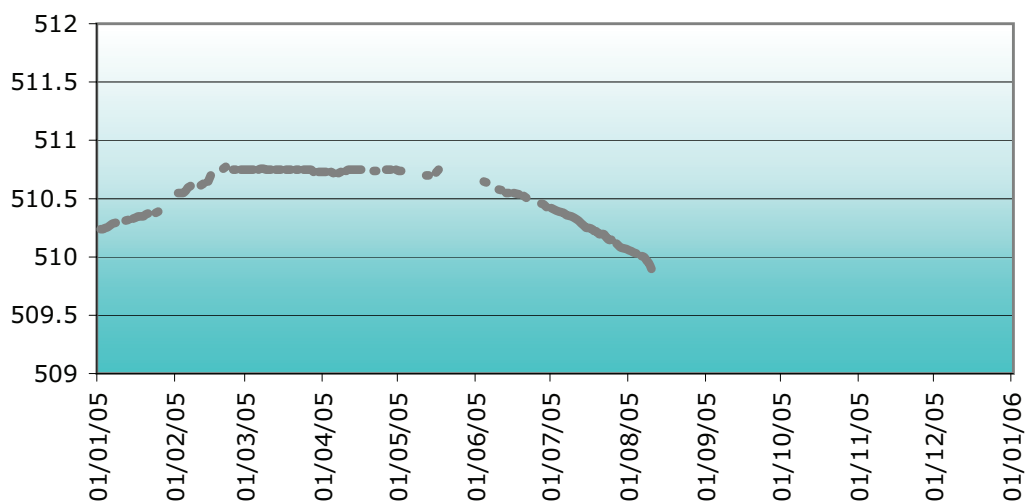
Fecha	Cota (m)	Incremento (m)
-------	----------	----------------

13/09/2004		
14/09/2004		
15/09/2004		
16/09/2004		
17/09/2004		
18/09/2004		
19/09/2004		
20/09/2004		
21/09/2004		
22/09/2004		
23/09/2004		
24/09/2004		
25/09/2004		
26/09/2004		
27/09/2004		
28/09/2004		
29/09/2004		
30/09/2004		
01/10/2004		
02/10/2004		
03/10/2004		
04/10/2004		
05/10/2004		
06/10/2004		
07/10/2004		
08/10/2004		
09/10/2004		
10/10/2004		
11/10/2004		
12/10/2004		
13/10/2004		
14/10/2004		
15/10/2004		
16/10/2004		
17/10/2004		
18/10/2004		
19/10/2004		
20/10/2004		
21/10/2004		
22/10/2004		
23/10/2004		
24/10/2004		
25/10/2004		
26/10/2004		
27/10/2004		
28/10/2004		
29/10/2004		
30/10/2004		
31/10/2004		
01/11/2004		
02/11/2004		
03/11/2004		
04/11/2004		
05/11/2004		
06/11/2004		
07/11/2004		
08/11/2004		
09/11/2004		
10/11/2004		
11/11/2004		
12/11/2004		
13/11/2004		
14/11/2004		
15/11/2004		
16/11/2004		
17/11/2004		
18/11/2004		
19/11/2004		
20/11/2004		
21/11/2004		

Fecha	Cota (m)	Incremento (m)
-------	----------	----------------

22/11/2004		
23/11/2004		
24/11/2004		
25/11/2004		
26/11/2004		
27/11/2004		
28/11/2004		
29/11/2004		
30/11/2004		
01/12/2004		
02/12/2004		
03/12/2004		
04/12/2004		
05/12/2004		
06/12/2004		
07/12/2004		
08/12/2004		
09/12/2004		
10/12/2004		
11/12/2004		
12/12/2004		
13/12/2004		
14/12/2004		
15/12/2004		
16/12/2004		
17/12/2004		
18/12/2004	509.898	
19/12/2004		
20/12/2004	509.948	0.05
21/12/2004	509.978	0.03
22/12/2004	509.998	0.02
23/12/2004	510.028	0.03
24/12/2004	510.048	0.02
25/12/2004	510.078	0.03
26/12/2004		
27/12/2004	510.128	0.05
28/12/2004	510.148	0.02
29/12/2004		
30/12/2004	510.178	0.03
31/12/2004	510.208	0.03

SISTEMA DE INFORMACIÓN AMBIENTAL DE VITORIA-GASTEIZ (SIAM)
Seguimiento del nivel de las aguas en el dique de la Balsa de Betoño (Año 2005)



Fecha	Cota (m)	Incremento (m)
-------	----------	----------------

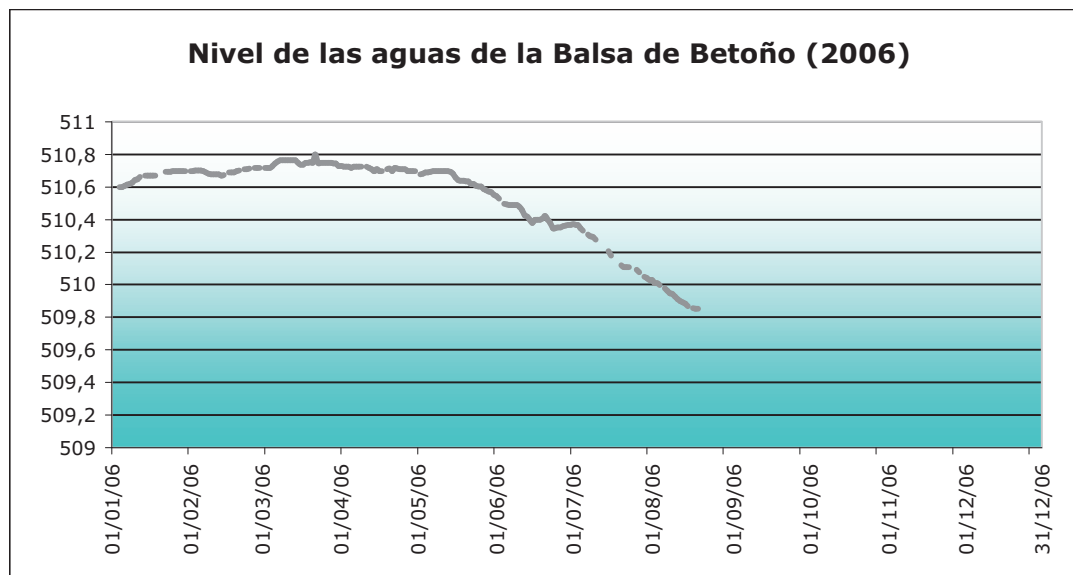
01/01/05		
02/01/05	510.238	
03/01/05	510.238	0
04/01/05	510.248	0.01
05/01/05	510.258	0.01
06/01/05	510.273	0.015
07/01/05	510.288	0.015
08/01/05	510.293	0.005
09/01/05		
10/01/05	510.298	0.005
11/01/05		
12/01/05	510.313	
13/01/05	510.318	0.005
14/01/05		
15/01/05	510.328	0.01
16/01/05	510.338	0.01
17/01/05	510.348	0.01
18/01/05	510.348	0
19/01/05	510.348	0
20/01/05	510.363	0.015
21/01/05	510.373	0.01
22/01/05		
23/01/05		
24/01/05	510.378	0.005
25/01/05	510.388	0.01
26/01/05		
27/01/05		
28/01/05	510.438	0.05
29/01/05		
30/01/05		
31/01/05	510.498	0.06
01/02/05		
02/02/05	510.548	0.05
03/02/05	510.548	0
04/02/05	510.548	0
05/02/05	510.568	0.02
06/02/05	510.598	0.03
07/02/05	510.608	0.01
08/02/05		
09/02/05	510.608	0
10/02/05		
11/02/05	510.613	0.005
12/02/05	510.628	0.015
13/02/05		
14/02/05	510.648	0.02
15/02/05	510.698	0.05

Fecha	Cota (m)	Incremento (m)
16/02/05		
17/02/05	510.723	0.025
18/02/05		
19/02/05		
20/02/05	510.758	0.035
21/02/05	510.773	0.015
22/02/05		
23/02/05		
24/02/05	510.748	-0.025
25/02/05	510.748	0
26/02/05		
27/02/05	510.748	0
28/02/05	510.748	0
01/03/05	510.748	0
02/03/05	510.748	0
03/03/05	510.748	0
04/03/05	510.748	0
05/03/05		
06/03/05	510.748	0
07/03/05	510.758	0.01
08/03/05	510.758	0
09/03/05	510.748	-0.01
10/03/05	510.748	0
11/03/05	510.748	0
12/03/05		
13/03/05	510.748	0
14/03/05	510.748	0
15/03/05	510.748	0
16/03/05		
17/03/05	510.748	0
18/03/05	510.748	0
19/03/05	510.748	0
20/03/05		
21/03/05	510.748	0
22/03/05	510.748	0
23/03/05		
24/03/05	510.748	0
25/03/05	510.748	0
26/03/05	510.748	0
27/03/05	510.748	0
28/03/05	510.728	-0.02
29/03/05		
30/03/05	510.728	0
31/03/05	510.728	0
01/04/05	510.728	0
02/04/05	510.728	0
03/04/05		
04/04/05	510.728	0
05/04/05	510.718	-0.01
06/04/05		
07/04/05	510.718	0
08/04/05	510.728	0.01
09/04/05		
10/04/05	510.738	0.01
11/04/05	510.748	0.01
12/04/05	510.748	0.01
13/04/05	510.748	0
14/04/05	510.748	0
15/04/05	510.748	0
16/04/05	510.748	0
17/04/05		
18/04/05	510.748	0
19/04/05		
20/04/05		
21/04/05	510.738	-0.01
22/04/05	510.738	0
23/04/05		
24/04/05	510.748	0.01
25/04/05		
26/04/05	510.748	0

Fecha	Cota (m)	Incremento (m)
27/04/05	510.748	0
28/04/05	510.748	0
29/04/05		
30/04/05	510.748	0
01/05/05	510.738	-0.01
02/05/05	510.738	0
03/05/05		
04/05/05	510.728	-0.01
05/05/05		
06/05/05	510.708	-0.02
07/05/05		
08/05/05	510.698	-0.01
09/05/05		
10/05/05	510.698	0
11/05/05		
12/05/05	510.698	0
13/05/05	510.698	0
14/05/05		
15/05/05		
16/05/05	510.723	0.025
17/05/05	510.748	0.025
18/05/05		
19/05/05	510.738	-0.01
20/05/05		
21/05/05	510.728	-0.01
22/05/05		
23/05/05	510.723	-0.005
24/05/05		
25/05/05	510.718	-0.005
26/05/05		
27/05/05	510.708	-0.01
28/05/05		
29/05/05	510.698	-0.01
30/05/05		
31/05/05	510.698	0
01/06/05		
02/06/05	510.678	-0.02
03/06/05		
04/06/05	510.648	-0.03
05/06/05	510.638	-0.01
06/06/05		
07/06/05		
08/06/05	510.608	-0.03
09/06/05		
10/06/05	510.578	-0.03
11/06/05	510.573	-0.005
12/06/05		
13/06/05	510.548	-0.025
14/06/05	510.548	0
15/06/05		
16/06/05	510.548	0
17/06/05	510.543	-0.005
18/06/05	510.538	-0.005
19/06/05		
20/06/05	510.523	-0.015
21/06/05	510.508	-0.015
22/06/05		
23/06/05	510.498	-0.01
24/06/05		
25/06/05	510.488	-0.01
26/06/05		
27/06/05	510.458	-0.03
28/06/05	510.448	-0.01
29/06/05	510.428	-0.02
30/06/05		
01/07/05	510.418	-0.01
02/07/05	510.408	-0.01
03/07/05	510.398	-0.01
04/07/05	510.388	-0.01
05/07/05	510.383	-0.005

Fecha	Cota (m)	Incremento (m)
06/07/05	510.378	-0.005
07/07/05	510.358	-0.02
08/07/05	510.353	-0.005
09/07/05	510.348	-0.005
10/07/05	510.338	-0.01
11/07/05	510.323	-0.015
12/07/05	510.308	-0.015
13/07/05	510.288	-0.02
14/07/05	510.268	-0.02
15/07/05	510.248	-0.02
16/07/05	510.248	0
17/07/05	510.243	-0.005
18/07/05	510.223	-0.02
19/07/05	510.218	-0.005
20/07/05	510.198	-0.02
21/07/05	510.198	0
22/07/05	510.193	-0.005
23/07/05	510.168	-0.025
24/07/05	510.148	-0.02
25/07/05	510.148	0
26/07/05		
27/07/05	510.113	-0.035
28/07/05	510.093	-0.02
29/07/05	510.078	-0.015
30/07/05	510.073	-0.005
31/07/05	510.068	-0.005
01/08/05	510.058	-0.01
02/08/05	510.048	-0.01
03/08/05	510.038	-0.01
04/08/05	510.028	-0.01
05/08/05		
06/08/05	510.008	-0.02
07/08/05	509.998	-0.01
08/08/05	509.968	-0.03
09/08/05	509.948	-0.02
10/08/05	509.898	-0.05

SISTEMA DE INFORMACIÓN AMBIENTAL DE VITORIA-GASTEIZ (SIAM)
Seguimiento del nivel de las aguas en el dique de la Balsa de Betoño (Año 2006)



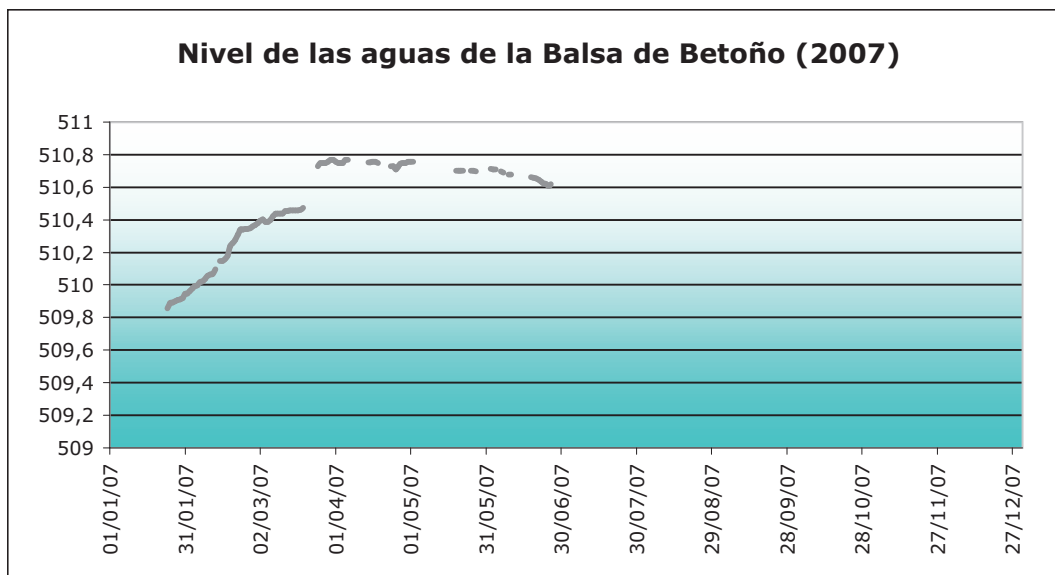
Fecha	Cota (m)	Incremento (m)
01/01/06		
02/01/06	510,508	0,04
03/01/06		
04/01/06	510,598	0,09
05/01/06	510,598	0
06/01/06	510,608	0,01
07/01/06	510,613	0,005
08/01/06	510,618	0,005
09/01/06	510,628	0,01
10/01/06	510,643	0,015
11/01/06	510,648	0,005
12/01/06	510,663	0,015
13/01/06		
14/01/06	510,668	0,005
15/01/06	510,668	0
16/01/06	510,668	0
17/01/06	510,668	0
18/01/06	510,668	0
19/01/06		
20/01/06	510,688	0,02
21/01/06		
22/01/06	510,693	0,005
23/01/06	510,693	0
24/01/06	510,693	0
25/01/06	510,698	0,005
26/01/06	510,698	0
27/01/06	510,698	0
28/01/06	510,698	0
29/01/06	510,698	0
30/01/06	510,698	0
31/01/06		
01/02/06	510,698	0
02/02/06	510,698	0
03/02/06	510,703	0,005
04/02/06	510,703	0
05/02/06	510,703	0
06/02/06	510,698	-0,005
07/02/06	510,688	-0,01
08/02/06	510,683	-0,005
09/02/06	510,678	-0,005
10/02/06	510,678	0
11/02/06	510,678	0
12/02/06	510,678	0
13/02/06	510,668	-0,01

Fecha	Cota (m)	Incremento (m)
14/02/06	510,673	0,005
15/02/06		
16/02/06	510,688	0,015
17/02/06	510,688	0
18/02/06	510,688	0
19/02/06	510,698	0,01
20/02/06	510,703	0,005
21/02/06		
22/02/06	510,708	0,005
23/02/06	510,708	0
24/02/06	510,713	0,005
25/02/06		
26/02/06	510,718	0,005
27/02/06	510,718	0
28/02/06	510,718	0
01/03/06		
02/03/06	510,718	0
03/03/06	510,718	0
04/03/06	510,718	0
05/03/06	510,728	87,13
06/03/06	510,743	-87,105
07/03/06	510,758	0,015
08/03/06	510,763	0,005
09/03/06	510,763	0
10/03/06	510,763	0
11/03/06	510,763	0
12/03/06	510,763	0
13/03/06	510,763	0
14/03/06	510,763	0
15/03/06	510,748	-0,015
16/03/06	510,738	-0,01
17/03/06	510,738	0
18/03/06	510,748	0,01
19/03/06	510,748	0
20/03/06	510,753	0,005
21/03/06	510,748	-0,005
22/03/06	510,798	0,05
23/03/06	510,748	-0,05
24/03/06	510,748	0
25/03/06	510,748	0
26/03/06	510,748	0
27/03/06	510,748	0
28/03/06	510,748	0
29/03/06	510,743	-0,005
30/03/06	510,743	0
31/03/06	510,728	-0,015
01/04/06	510,728	0
02/04/06	510,723	-0,005
03/04/06	510,723	0
04/04/06	510,723	0
05/04/06	510,718	-0,005
06/04/06	510,723	0,005
07/04/06	510,723	0
08/04/06	510,723	0
09/04/06	510,723	0
10/04/06		
11/04/06	510,723	0
12/04/06	510,718	-0,005
13/04/06	510,708	-0,01
14/04/06	510,698	-0,01
15/04/06	510,708	0,01
16/04/06	510,698	-0,01
17/04/06	510,698	0
18/04/06		
19/04/06	510,708	0,01
20/04/06	510,713	0,005
21/04/06	510,698	-0,015
22/04/06	510,718	0,02

Fecha	Cota (m)	Incremento (m)
23/04/06	510,713	-0,005
24/04/06	510,708	-0,005
25/04/06	510,708	0
26/04/06	510,708	0
27/04/06	510,698	-0,01
28/04/06	510,698	0
29/04/06	510,698	0
30/04/06	510,698	0
01/05/06		
02/05/06	510,678	-0,02
03/05/06	510,683	0,005
04/05/06	510,688	0,005
05/05/06	510,688	0
06/05/06	510,693	0,005
07/05/06	510,698	0,005
08/05/06	510,698	0
09/05/06	510,698	0
10/05/06	510,698	0
11/05/06	510,698	0
12/05/06	510,698	0
13/05/06	510,698	0
14/05/06	510,693	-0,005
15/05/06	510,683	-0,01
16/05/06	510,658	-0,025
17/05/06	510,643	-0,015
18/05/06	510,638	-0,005
19/05/06	510,638	0
20/05/06	510,633	-0,005
21/05/06	510,633	0
22/05/06	510,618	-0,015
23/05/06	510,618	0
24/05/06	510,608	-0,01
25/05/06	510,603	-0,005
26/05/06	510,603	0
27/05/06	510,588	-0,015
28/05/06	510,578	-0,01
29/05/06	510,573	-0,005
30/05/06	510,568	-0,005
31/05/06	510,553	-0,015
01/06/06	510,543	-0,01
02/06/06	510,528	-0,015
03/06/06		
04/06/06	510,498	-0,03
05/06/06	510,493	-0,005
06/06/06	510,488	-0,005
07/06/06	510,488	0
08/06/06	510,488	0
09/06/06	510,488	0
10/06/06	510,478	-0,01
11/06/06	510,458	-0,02
12/06/06	510,428	-0,03
13/06/06	510,418	-0,01
14/06/06	510,398	-0,02
15/06/06	510,378	-0,02
16/06/06	510,398	0,02
17/06/06	510,398	0
18/06/06	510,398	0
19/06/06	510,408	0,01
20/06/06	510,423	0,015
21/06/06	510,398	-0,025
22/06/06	510,378	-0,02
23/06/06	510,348	-0,03
24/06/06	510,348	0
25/06/06	510,353	0,005
26/06/06	510,353	0
27/06/06	510,358	0,005
28/06/06	510,363	0,005
29/06/06	510,368	0,005

Fecha	Cota (m)	Incremento (m)
30/06/06	510,368	0
01/07/06	510,373	0,005
02/07/06	510,368	-0,005
03/07/06	510,368	0
04/07/06	510,348	-0,02
05/07/06	510,333	-0,015
06/07/06		
07/07/06	510,308	-0,025
08/07/06	510,298	-0,01
09/07/06	510,293	-0,005
10/07/06	510,278	-0,015
11/07/06		
12/07/06	510,248	-0,03
13/07/06		
14/07/06		
15/07/06	510,208	-0,04
16/07/06	510,178	-0,03
17/07/06		
18/07/06	510,133	
19/07/06		
20/07/06	510,118	-0,015
21/07/06	510,108	-0,01
22/07/06	510,108	0
23/07/06	510,108	0
24/07/06		
25/07/06		
26/07/06	510,093	-0,015
27/07/06	510,078	-0,015
28/07/06		
29/07/06	510,048	-0,03
30/07/06	510,043	-0,005
31/07/06	510,028	-0,015
01/08/06	510,028	0
02/08/06	510,008	-0,02
03/08/06	510,008	0
04/08/06	509,998	-0,01
05/08/06		
06/08/06	509,978	-0,02
07/08/06	509,963	-0,015
08/08/06	509,948	-0,015
09/08/06	509,943	-0,005
10/08/06	509,928	-0,015
11/08/06	509,913	-0,015
12/08/06	509,898	-0,015
13/08/06	509,893	-0,005
14/08/06	509,883	-0,01
15/08/06	509,868	-0,015
16/08/06		
17/08/06	509,858	-0,01
18/08/06	509,853	-0,005
19/08/06	509,853	0
20/08/06		Se deja de medir por bajo nivel

SISTEMA DE INFORMACIÓN AMBIENTAL DE VITORIA-GASTEIZ (SIAM)
Seguimiento del nivel de las aguas en el dique de la Balsa de Betoño (Año 2007)



Fecha	Cota (m)	Incremento (m)
01/01/07		
02/01/07		
03/01/07		
04/01/07		
05/01/07		
06/01/07		
07/01/07		
08/01/07		
09/01/07		
10/01/07		
11/01/07		
12/01/07		
13/01/07		
14/01/07		
15/01/07		
16/01/07		
17/01/07		
18/01/07		
19/01/07		
20/01/07		
21/01/07		
22/01/07		
23/01/07		
24/01/07	509,858	
25/01/07	509,888	0,03
26/01/07	509,893	0,005
27/01/07	509,898	0,005
28/01/07	509,908	0,01
29/01/07	509,913	0,005
30/01/07	509,918	0,005
31/01/07	509,948	0,03
01/02/07	509,948	0
02/02/07	509,963	0,015
03/02/07	509,978	0,015
04/02/07	509,993	0,015
05/02/07	509,998	0,005
06/02/07	510,018	0,02
07/02/07	510,023	0,005
08/02/07	510,038	0,015
09/02/07	510,058	0,02
10/02/07	510,063	0,005
11/02/07	510,068	0,005
12/02/07	510,098	0,03
13/02/07		
14/02/07	510,148	0,05
15/02/07	510,148	0

Fecha	Cota (m)	Incremento (m)
16/02/07	510,158	0,01
17/02/07	510,178	0,02
18/02/07	510,238	0,06
19/02/07	510,258	0,02
20/02/07	510,278	0,02
21/02/07	510,308	0,03
22/02/07	510,338	0,03
23/02/07	510,338	0
24/02/07	510,343	0,005
25/02/07	510,343	0
26/02/07	510,348	0,005
27/02/07	510,358	0,01
28/02/07	510,368	0,01
01/03/07	510,378	0,01
02/03/07	510,393	0,015
03/03/07	510,403	0,01
04/03/07	510,388	-0,015
05/03/07	510,388	0
06/03/07	510,398	0,01
07/03/07	510,423	0,025
08/03/07	510,438	0,015
09/03/07	510,438	0
10/03/07	510,438	0
11/03/07	510,438	0
12/03/07	510,453	0,015
13/03/07	510,453	0
14/03/07	510,458	0,005
15/03/07	510,458	0
16/03/07	510,458	0
17/03/07	510,458	0
18/03/07	510,463	0,005
19/03/07	510,473	0,01
20/03/07		
21/03/07		
22/03/07	510,578	0,105
23/03/07		
24/03/07		
25/03/07	510,728	0,15
26/03/07	510,748	0,02
27/03/07	510,748	0
28/03/07	510,748	0
29/03/07	510,758	0,01
30/03/07	510,768	0,01
31/03/07	510,768	0
01/04/07	510,758	-0,01
02/04/07	510,748	-0,01
03/04/07	510,748	0
04/04/07	510,748	0
05/04/07	510,768	0,02
06/04/07	510,768	0
07/04/07		
08/04/07		
09/04/07	510,758	-0,01
10/04/07		
11/04/07		
12/04/07	510,753	-0,005
13/04/07		
14/04/07	510,753	0
15/04/07	510,753	0
16/04/07	510,758	0,005
17/04/07	510,758	0
18/04/07	510,748	-0,01
19/04/07		
20/04/07		
21/04/07		
22/04/07		
23/04/07	510,728	-0,02
24/04/07	510,728	0
25/04/07	510,708	-0,02
26/04/07	510,728	0,02
27/04/07	510,743	0,015

Fecha	Cota (m)	Incremento (m)
28/04/07	510,748	0,005
29/04/07	510,748	0
30/04/07	510,758	0,01
01/05/07	510,758	0
02/05/07	510,758	0
03/05/07		
04/05/07	510,758	0
05/05/07		
06/05/07		
07/05/07	510,758	0
08/05/07		
09/05/07	510,748	-0,01
10/05/07		
11/05/07	510,688	-0,06
12/05/07		
13/05/07		
14/05/07		
15/05/07		
16/05/07	510,653	-0,035
17/05/07		
18/05/07		
19/05/07	510,703	0,05
20/05/07	510,703	0
21/05/07	510,703	0
22/05/07	510,703	0
23/05/07		
24/05/07		
25/05/07	510,703	0
26/05/07	510,703	0
27/05/07	510,698	-0,005
28/05/07		
29/05/07	510,728	0,03
30/05/07		
31/05/07		
01/06/07		
02/06/07	510,713	-0,015
03/06/07	510,708	-0,005
04/06/07	510,708	0
05/06/07		
06/06/07	510,698	-0,01
07/06/07	510,688	-0,01
08/06/07		
09/06/07	510,678	-0,01
10/06/07	510,678	0
11/06/07		
12/06/07	510,698	0,02
13/06/07		
14/06/07		
15/06/07	510,693	-0,005
16/06/07		
17/06/07		
18/06/07	510,663	0
19/06/07	510,658	-0,005
20/06/07	510,653	-0,005
21/06/07	510,648	-0,005
22/06/07	510,633	-0,015
23/06/07	510,623	-0,01
24/06/07	510,618	-0,005
25/06/07	510,608	-0,01
26/06/07	510,618	0,01
27/06/07		
28/06/07		
29/06/07		
31/12/07		

Fecha	Cota (m)	Incremento (m)
09/11/07		
10/11/07		
11/11/07		
12/11/07		
13/11/07		
14/11/07		
15/11/07		
16/11/07		
17/11/07		
18/11/07		
19/11/07		
20/11/07		
21/11/07		
22/11/07		
23/11/07		
24/11/07		
25/11/07		
26/11/07		
27/11/07		
28/11/07		
29/11/07		
30/11/07		
01/12/07		
02/12/07		
03/12/07		
04/12/07		
05/12/07		
06/12/07		
07/12/07		
08/12/07		
09/12/07		
10/12/07		
11/12/07		
12/12/07		
13/12/07		
14/12/07		
15/12/07		
16/12/07		
17/12/07		
18/12/07		
19/12/07		
20/12/07		
21/12/07		
22/12/07		
23/12/07		
24/12/07		
25/12/07		
26/12/07		
27/12/07		
28/12/07		
29/12/07		
30/12/07		
31/12/07		
01/01/08		
02/01/08		
03/01/08		
04/01/08		
05/01/08		
06/01/08		
07/01/08		
08/01/08		
09/01/08		
10/01/08		
11/01/08		

Fecha	Cota (m)	Incremento (m)
12/01/08		
13/01/08		
14/01/08		
15/01/08		
16/01/08		
17/01/08		
18/01/08		
19/01/08		
20/01/08		
21/01/08		
22/01/08		
23/01/08		
24/01/08		
25/01/08		
26/01/08		
27/01/08		
28/01/08		
29/01/08		
30/01/08		
31/01/08		
01/02/08		
02/02/08		
03/02/08		
04/02/08		
05/02/08		
06/02/08		
07/02/08		
08/02/08		
09/02/08		
10/02/08		
11/02/08		
12/02/08		
13/02/08		
14/02/08		
15/02/08		
16/02/08		
17/02/08		
18/02/08		
19/02/08		
20/02/08		
21/02/08		
22/02/08		
23/02/08		
24/02/08		
25/02/08		
26/02/08		
27/02/08		
28/02/08		
29/02/08		
01/03/08		
02/03/08		
03/03/08		
04/03/08		
05/03/08		
06/03/08		
07/03/08		
08/03/08		
09/03/08		
10/03/08		
11/03/08	509,948	
12/03/08	509,948	0
13/03/08	509,948	0
14/03/08	509,948	0
15/03/08	509,948	0

Fecha	Cota (m)	Incremento (m)
16/03/08	509,948	0
17/03/08	509,948	0
18/03/08	509,958	0,01
19/03/08	509,958	0
20/03/08		
21/03/08		
22/03/08		
23/03/08		
24/03/08	510,108	0,15
25/03/08	510,198	0,09
26/03/08	510,208	0,01
27/03/08	510,258	0,05
28/03/08	510,278	0,02
29/03/08	510,298	0,02
30/03/08	510,298	0
31/03/08	510,298	0
01/04/08	510,328	0,03
02/04/08	510,338	0,01
03/04/08	510,338	0
04/04/08	510,343	0,005
05/04/08	510,343	0
06/04/08	510,343	0
07/04/08	510,348	0,005
08/04/08	510,358	0,01
09/04/08	510,368	0,01
10/04/08	510,368	0
11/04/08	510,408	0,04
12/04/08	510,413	0,005
13/04/08	510,418	0,005
14/04/08	510,448	0,03
15/04/08	510,448	0
16/04/08	510,453	0,005
17/04/08	510,458	0,005
18/04/08	510,478	0,02
19/04/08	510,498	0,02
20/04/08	510,498	0
21/04/08	510,498	0
22/04/08	510,498	0
23/04/08	510,503	0,005
24/04/08	510,508	0,005
25/04/08	510,498	-0,01
26/04/08	510,493	-0,005
27/04/08	510,498	0,005
28/04/08	510,498	0
29/04/08	510,518	0,02
30/04/08	510,528	0,01
01/05/08	510,518	-0,01
02/05/08	510,518	0
03/05/08		
04/05/08		
05/05/08	510,508	-0,01
06/05/08	510,503	-0,005
07/05/08	510,493	-0,01
08/05/08	510,498	0,005
09/05/08	510,498	0
10/05/08		
11/05/08	510,558	0,06
12/05/08	510,548	-0,01
13/05/08	510,558	0,01
14/05/08	510,588	0,03
15/05/08	510,588	0
16/05/08	510,598	0,01
17/05/08	510,598	0
18/05/08	510,598	0

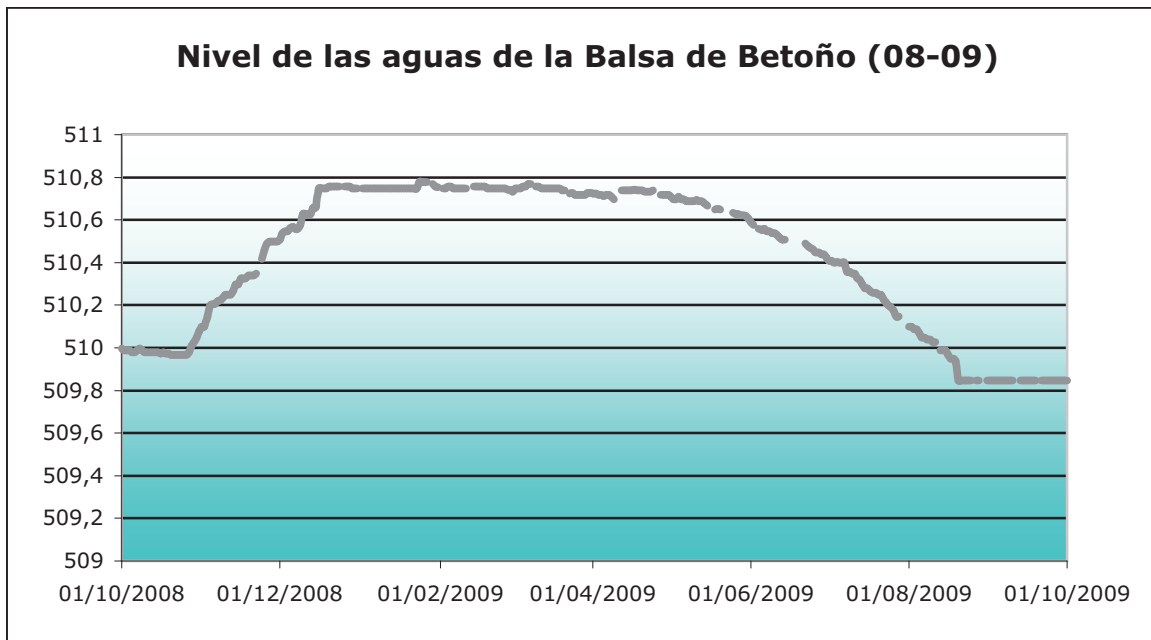
Fecha	Cota (m)	Incremento (m)
19/05/08	510,598	0
20/05/08	510,598	0
21/05/08	510,598	0
22/05/08	510,598	0
23/05/08	510,608	0,01
24/05/08	510,608	0
25/05/08	510,598	-0,01
26/05/08	510,608	0,01
27/05/08	510,688	0,08
28/05/08	510,708	0,02
29/05/08	510,718	0,01
30/05/08	510,718	0
31/05/08	510,723	0,005
01/06/08	510,748	0,025
02/06/08	510,758	0,01
03/06/08	510,768	0,01
04/06/08	510,758	-0,01
05/06/08	510,748	-0,01
06/06/08	510,748	0
07/06/08		
08/06/08		
09/06/08	510,748	0
10/06/08	510,748	0
11/06/08		
12/06/08	510,818	0,07
13/06/08	510,773	-0,045
14/06/08	510,758	-0,015
15/06/08		
16/06/08	510,758	0
17/06/08	510,763	0,005
18/06/08	510,758	-0,005
19/06/08	510,763	0,005
20/06/08		
21/06/08	510,723	-0,04
22/06/08	510,738	0,015
23/06/08	510,728	-0,01
24/06/08	510,728	0
25/06/08	510,728	0
26/06/08	510,718	-0,01
27/06/08	510,723	0,005
28/06/08	510,708	-0,015
29/06/08	510,708	0
30/06/08	510,693	-0,015
01/07/08	510,688	-0,005
02/07/08	510,688	0
03/07/08	510,668	-0,02
04/07/08	510,668	0
05/07/08	510,658	-0,01
06/07/08		
07/07/08	510,648	-0,01
08/07/08	510,648	0
09/07/08	510,638	-0,01
10/07/08	510,628	-0,01
11/07/08	510,618	-0,01
12/07/08	510,613	-0,005
13/07/08	510,608	-0,005
14/07/08	510,608	0
15/07/08	510,603	-0,005
16/07/08	510,583	-0,02
17/07/08	510,583	0
18/07/08	510,573	-0,01
19/07/08	510,568	-0,005
20/07/08	510,558	-0,01
21/07/08	510,553	-0,005

Fecha	Cota (m)	Incremento (m)
22/07/08	510,548	-0,005
23/07/08	510,548	0
24/07/08	510,538	-0,01
25/07/08	510,538	0
26/07/08	510,518	-0,02
27/07/08	510,508	-0,01
28/07/08	510,488	-0,02
29/07/08	510,478	-0,01
30/07/08	510,468	-0,01
31/07/08	510,463	-0,005
01/08/08	510,458	-0,005
02/08/08	510,453	-0,005
03/08/08		
04/08/08	510,428	-0,025
05/08/08	510,428	0
06/08/08	510,428	0
07/08/08	510,428	0
08/08/08	510,418	-0,01
09/08/08	510,398	-0,02
10/08/08	510,388	-0,01
11/08/08	510,378	-0,01
12/08/08	510,373	-0,005
13/08/08	510,358	-0,015
14/08/08	510,348	-0,01
15/08/08	510,358	0,01
16/08/08	510,348	-0,01
17/08/08	510,338	-0,01
18/08/08	510,328	-0,01
19/08/08	510,318	-0,01
20/08/08	510,308	-0,01
21/08/08	510,303	-0,005
22/08/08	510,288	-0,015
23/08/08	510,288	0
24/08/08	510,278	-0,01
25/08/08	510,258	-0,02
26/08/08	510,248	-0,01
27/08/08	510,248	0
28/08/08	510,238	-0,01
29/08/08	510,228	-0,01
30/08/08	510,228	0
31/08/08	510,208	-0,02
01/09/08	510,198	-0,01
02/09/08	510,198	0
03/09/08	510,198	0
04/09/08	510,188	-0,01
05/09/08	510,178	-0,01
06/09/08	510,168	-0,01
07/09/08	510,148	-0,02
08/09/08	510,148	0
09/09/08	510,138	-0,01
10/09/08	510,128	-0,01
11/09/08	510,128	0
12/09/08	510,123	-0,005
13/09/08	510,118	-0,005
14/09/08	510,118	0
15/09/08	510,118	0
16/09/08	510,108	-0,01
17/09/08	510,098	-0,01
18/09/08	510,098	0
19/09/08	510,068	-0,03
20/09/08	510,063	-0,005
21/09/08	510,058	-0,005
22/09/08	510,053	-0,005
23/09/08	510,048	-0,005

Fecha	Cota (m)	Incremento (m)
24/09/08	510,038	-0,01
25/09/08	510,033	-0,005
26/09/08	510,018	-0,015
27/09/08		
28/09/08		
29/09/08	510,003	-0,015
30/09/08	509,998	-0,005
01/10/08		

Sistema de Información Ambiental de Vitoria-Gasteiz (SI@M)

SISTEMA DE INFORMACIÓN AMBIENTAL DE VITORIA-GASTEIZ (SIAM)
Seguimiento del nivel de las aguas en el dique de la Balsa de Betoño (08-09)



Fecha	Cota (m)	Incremento (m)
01/10/2008	509,998	0
02/10/2008	509,988	-0,01
03/10/2008	509,988	0
04/10/2008	509,988	0
05/10/2008	509,978	-0,01
06/10/2008	509,978	0
07/10/2008	509,988	0,01
08/10/2008	509,998	0,01
09/10/2008	509,988	-0,01
10/10/2008	509,978	-0,01
11/10/2008	509,978	0
12/10/2008	509,978	0
13/10/2008	509,978	0
14/10/2008	509,978	0
15/10/2008	509,978	0
16/10/2008	509,973	-0,005
17/10/2008	509,978	0,005
18/10/2008	509,973	-0,005
19/10/2008	509,973	0
20/10/2008	509,968	-0,005
21/10/2008	509,968	0
22/10/2008	509,968	0
23/10/2008	509,968	0
24/10/2008	509,968	0
25/10/2008	509,968	0
26/10/2008	509,968	0
27/10/2008	509,978	0,01
28/10/2008	510,008	0,03
29/10/2008	510,028	0,02
30/10/2008	510,048	0,02
31/10/2008	510,078	0,03
01/11/2008	510,098	0,02
02/11/2008	510,098	0
03/11/2008	510,148	0,05
04/11/2008	510,198	0,05
05/11/2008	510,203	0,005
06/11/2008	510,208	0,005
07/11/2008	510,218	0,01
08/11/2008	510,223	0,005

Fecha	Cota (m)	Incremento (m)
09/11/2008	510,233	0,01
10/11/2008	510,248	0,015
11/11/2008	510,248	0
12/11/2008	510,248	0
13/11/2008	510,268	0,02
14/11/2008	510,298	0,03
15/11/2008	510,298	0
16/11/2008	510,323	0,025
17/11/2008	510,323	0
18/11/2008	510,328	0,005
19/11/2008	510,338	0,01
20/11/2008	510,338	0
21/11/2008	510,338	0
22/11/2008	510,348	0,01
23/11/2008		
24/11/2008	510,418	0,07
25/11/2008	510,458	0,04
26/11/2008	510,488	0,03
27/11/2008	510,498	0,01
28/11/2008	510,498	0
29/11/2008	510,498	0
30/11/2008	510,498	0
01/12/2008	510,508	0,01
02/12/2008	510,538	0,03
03/12/2008	510,548	0,01
04/12/2008	510,548	0
05/12/2008	510,563	0,015
06/12/2008	510,568	0,005
07/12/2008	510,558	-0,01
08/12/2008	510,558	0
09/12/2008	510,578	0,02
10/12/2008	510,628	0,05
11/12/2008	510,628	0
12/12/2008	510,628	0
13/12/2008	510,628	0
14/12/2008	510,658	0,03
15/12/2008	510,658	0
16/12/2008	510,748	0,09
17/12/2008	510,748	0
18/12/2008	510,748	0
19/12/2008	510,748	0
20/12/2008	510,758	0,01
21/12/2008	510,758	0
22/12/2008	510,758	0
23/12/2008	510,758	0
24/12/2008	510,758	0
25/12/2008		
26/12/2008	510,758	0
27/12/2008	510,758	0
28/12/2008	510,758	0
29/12/2008	510,748	-0,01
30/12/2008	510,748	0
31/12/2008	510,748	0
01/01/2009		
02/01/2009	510,748	0
03/01/2009	510,748	0
04/01/2009	510,748	0
05/01/2009	510,748	0
06/01/2009	510,748	0
07/01/2009	510,748	0
08/01/2009	510,748	0
09/01/2009	510,748	0
10/01/2009	510,748	0
11/01/2009	510,748	0

Fecha	Cota (m)	Incremento (m)
12/01/2009	510,748	0
13/01/2009	510,748	0
14/01/2009	510,748	0
15/01/2009	510,748	0
16/01/2009	510,748	0
17/01/2009	510,748	0
18/01/2009	510,748	0
19/01/2009	510,748	0
20/01/2009	510,748	0
21/01/2009	510,748	0
22/01/2009	510,748	0
23/01/2009	510,748	0
24/01/2009	510,778	0,03
25/01/2009	510,778	0
26/01/2009	510,778	0
27/01/2009	510,778	0
28/01/2009		
29/01/2009	510,768	-0,06
30/01/2009	510,758	-0,01
31/01/2009	510,753	-0,005
01/02/2009		
02/02/2009	510,748	0,9
03/02/2009	510,748	0
04/02/2009	510,758	0,01
05/02/2009	510,758	0
06/02/2009	510,748	-0,01
07/02/2009	510,748	0
08/02/2009	510,748	0
09/02/2009	510,748	0
10/02/2009	510,748	0
11/02/2009	510,748	0
12/02/2009		
13/02/2009		
14/02/2009	510,758	0,01
15/02/2009	510,758	0
16/02/2009	510,758	0
17/02/2009	510,758	0
18/02/2009	510,758	0
19/02/2009	510,748	-0,01
20/02/2009	510,748	0
21/02/2009	510,748	0
22/02/2009	510,748	0
23/02/2009	510,748	0
24/02/2009	510,748	0
25/02/2009	510,748	0
26/02/2009	510,748	0
27/02/2009	510,743	-0,005
28/02/2009	510,743	0
01/03/2009	510,733	-0,01
02/03/2009	510,748	0,015
03/03/2009	510,748	0
04/03/2009	510,748	0
05/03/2009	510,758	0,01
06/03/2009	510,758	0
07/03/2009	510,768	0,01
08/03/2009	510,768	0
09/03/2009		
10/03/2009	510,758	-0,01
11/03/2009	510,758	0
12/03/2009	510,748	-0,01
13/03/2009	510,748	0
14/03/2009	510,748	0
15/03/2009	510,748	0
16/03/2009	510,748	0

Fecha	Cota (m)	Incremento (m)
17/03/2009	510,748	0
18/03/2009	510,748	0
19/03/2009	510,748	0
20/03/2009	510,738	-0,01
21/03/2009	510,738	0
22/03/2009		
23/03/2009	510,723	-0,015
24/03/2009	510,728	0,005
25/03/2009	510,718	-0,01
26/03/2009	510,718	0
27/03/2009	510,718	0
28/03/2009	510,718	0
29/03/2009	510,718	0
30/03/2009	510,728	0,01
31/03/2009	510,728	0
01/04/2009	510,723	-0,005
02/04/2009	510,723	0
03/04/2009	510,718	-0,005
04/04/2009	510,718	0
05/04/2009	510,713	-0,005
06/04/2009	510,718	0,005
07/04/2009	510,718	0
08/04/2009	510,708	-0,01
09/04/2009	510,698	-0,01
10/04/2009		
11/04/2009		
12/04/2009	510,738	0,04
13/04/2009	510,738	0
14/04/2009	510,738	0
15/04/2009	510,738	0
16/04/2009	510,738	0
17/04/2009	510,743	0,005
18/04/2009	510,738	-0,005
19/04/2009	510,738	0
20/04/2009	510,738	0
21/04/2009	510,733	-0,005
22/04/2009	510,733	0
23/04/2009	510,733	0
24/04/2009	510,738	0,005
25/04/2009		
26/04/2009		
27/04/2009	510,718	-0,02
28/04/2009	510,718	0
29/04/2009	510,718	0
30/04/2009	510,718	0
01/05/2009	510,708	-0,01
02/05/2009	510,698	-0,01
03/05/2009	510,698	0
04/05/2009	510,708	0,01
05/05/2009	510,698	-0,01
06/05/2009	510,698	0
07/05/2009	510,688	-0,01
08/05/2009	510,688	0
09/05/2009	510,688	0
10/05/2009	510,688	0
11/05/2009	510,693	0,005
12/05/2009	510,688	-0,005
13/05/2009	510,688	0
14/05/2009	510,678	-0,01
15/05/2009	510,668	-0,01
16/05/2009		
17/05/2009		
18/05/2009	510,648	-0,02
19/05/2009	510,653	0,005

Fecha	Cota (m)	Incremento (m)
20/05/2009	510,648	-0,005
21/05/2009		
22/05/2009		
23/05/2009		
24/05/2009		
25/05/2009	510,633	-0,015
26/05/2009	510,628	-0,005
27/05/2009	510,628	0
28/05/2009	510,623	-0,005
29/05/2009	510,623	0
30/05/2009	510,618	-0,005
31/05/2009	510,608	-0,01
01/06/2009	510,588	-0,02
02/06/2009	510,578	-0,01
03/06/2009		
04/06/2009	510,558	-0,02
05/06/2009	510,553	-0,005
06/06/2009	510,558	0,005
07/06/2009	510,548	-0,01
08/06/2009	510,548	0
09/06/2009	510,538	-0,01
10/06/2009	510,538	0
11/06/2009	510,528	-0,01
12/06/2009	510,518	-0,01
13/06/2009	510,508	-0,01
14/06/2009	510,508	0
15/06/2009		
16/06/2009	510,503	-0,005
17/06/2009		
18/06/2009		
19/06/2009		
20/06/2009		
21/06/2009		
22/06/2009	510,488	0,64
23/06/2009	510,478	-0,01
24/06/2009	510,468	-0,01
25/06/2009	510,463	-0,005
26/06/2009	510,448	-0,015
27/06/2009	510,448	0
28/06/2009	510,438	-0,01
29/06/2009	510,438	0
30/06/2009	510,423	-0,015
01/07/2009	510,408	-0,015
02/07/2009	510,408	0
03/07/2009	510,398	-0,01
04/07/2009	510,403	0,005
05/07/2009	510,398	-0,005
06/07/2009	510,398	0
07/07/2009	510,398	0
08/07/2009	510,358	-0,04
09/07/2009	510,358	0
10/07/2009	510,348	-0,01
11/07/2009	510,348	0
12/07/2009	510,328	-0,02
13/07/2009	510,318	-0,01
14/07/2009	510,298	-0,02
15/07/2009	510,278	-0,02
16/07/2009	510,278	0
17/07/2009	510,268	-0,01
18/07/2009	510,258	-0,01
19/07/2009	510,258	0
20/07/2009	510,248	-0,01
21/07/2009	510,248	0
22/07/2009	510,228	-0,02

Fecha	Cota (m)	Incremento (m)
23/07/2009	510,213	-0,015
24/07/2009	510,198	-0,015
25/07/2009	510,188	-0,01
26/07/2009	510,173	-0,015
27/07/2009	510,148	-0,025
28/07/2009	510,148	0
29/07/2009		
30/07/2009		
31/07/2009		
01/08/2009	510,098	-0,05
02/08/2009	510,098	0
03/08/2009	510,088	-0,01
04/08/2009	510,088	0
05/08/2009	510,068	-0,02
06/08/2009	510,048	-0,02
07/08/2009	510,048	0
08/08/2009	510,038	-0,01
09/08/2009	510,038	0
10/08/2009	510,028	-0,01
11/08/2009	510,028	0
12/08/2009		
13/08/2009	509,988	-0,04
14/08/2009	509,988	0
15/08/2009	509,988	0
16/08/2009	509,968	-0,02
17/08/2009	509,948	-0,02
18/08/2009	509,948	0
19/08/2009	509,938	-0,01
20/08/2009	509,848	-0,09
21/08/2009	509,848	0
22/08/2009	509,848	0
23/08/2009	509,848	0
24/08/2009	509,848	0
25/08/2009	509,848	0
26/08/2009		
27/08/2009	509,848	0
28/08/2009	509,848	0
29/08/2009		
30/08/2009		
31/08/2009	509,848	0
01/09/2009	509,848	0
02/09/2009	509,848	0
03/09/2009	509,848	0
04/09/2009	509,848	0
05/09/2009	509,848	0
06/09/2009	509,848	0
07/09/2009	509,848	0
08/09/2009	509,848	0
09/09/2009	509,848	0
10/09/2009	509,848	0
11/09/2009		
12/09/2009		
13/09/2009	509,848	0
14/09/2009	509,848	0
15/09/2009	509,848	0
16/09/2009	509,848	0
17/09/2009	509,848	0
18/09/2009	509,848	0
19/09/2009	509,848	0
20/09/2009		
21/09/2009	509,848	0
22/09/2009	509,848	0
23/09/2009	509,848	0
24/09/2009	509,848	0

Fecha	Cota (m)	Incremento (m)
25/09/2009	509,848	0
26/09/2009	509,848	0
27/09/2009	509,848	0
28/09/2009	509,848	0
29/09/2009	509,848	0
30/09/2009	509,848	0
01/10/2009	509,848	0

Sistema de Información Ambiental de Vitoria-Gasteiz (SI@M)





















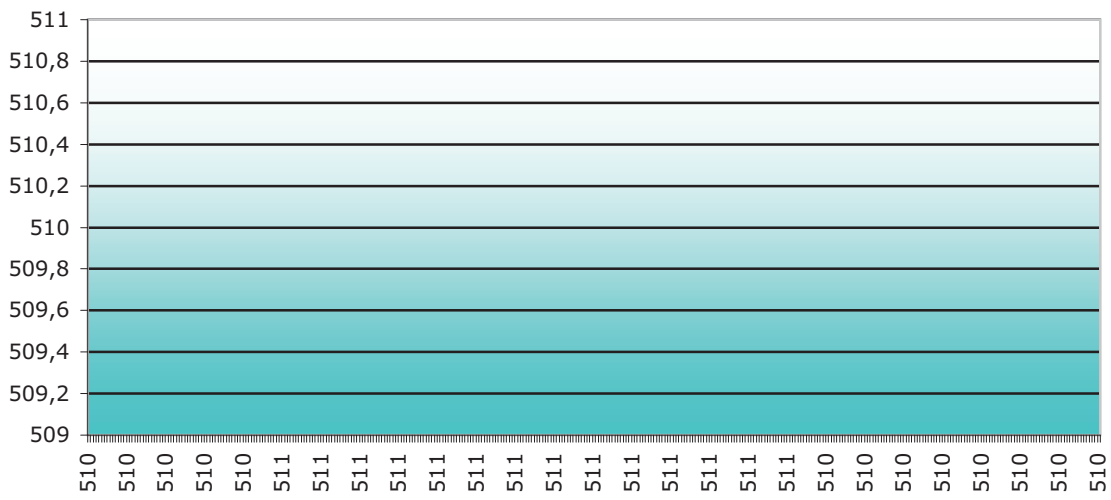








Nivel de las aguas de la Balsa de Betoño (2006)







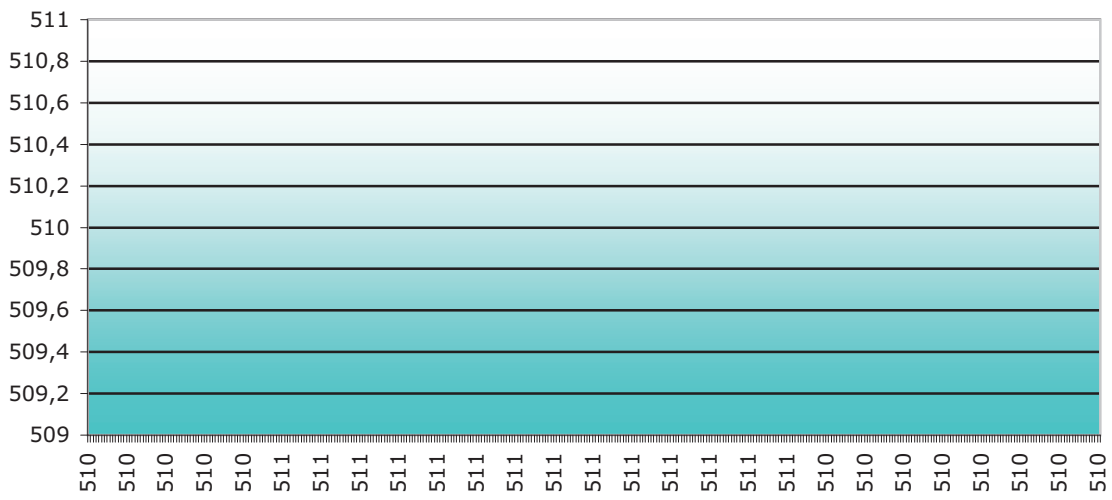








Nivel de las aguas de la Balsa de Betoño (2006)



















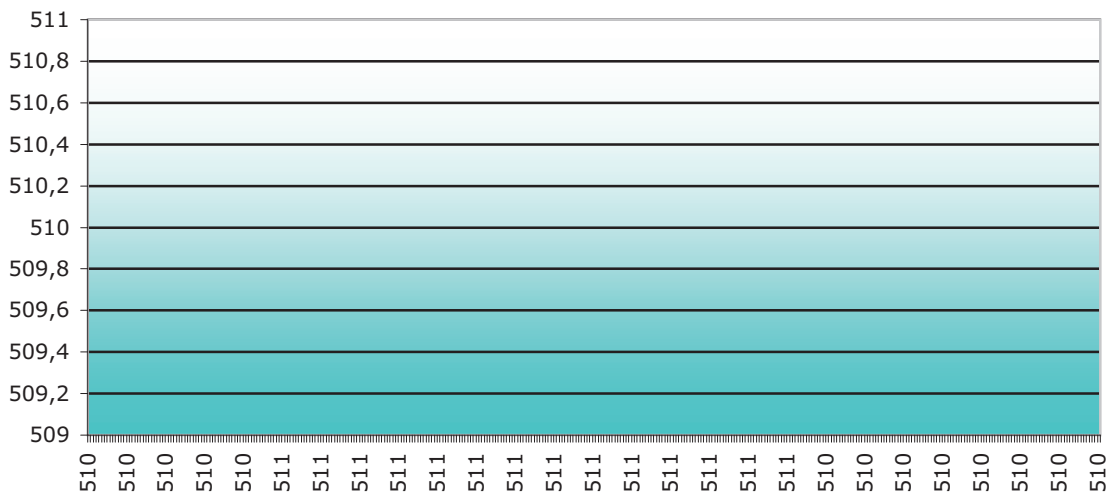








Nivel de las aguas de la Balsa de Betoño (2006)







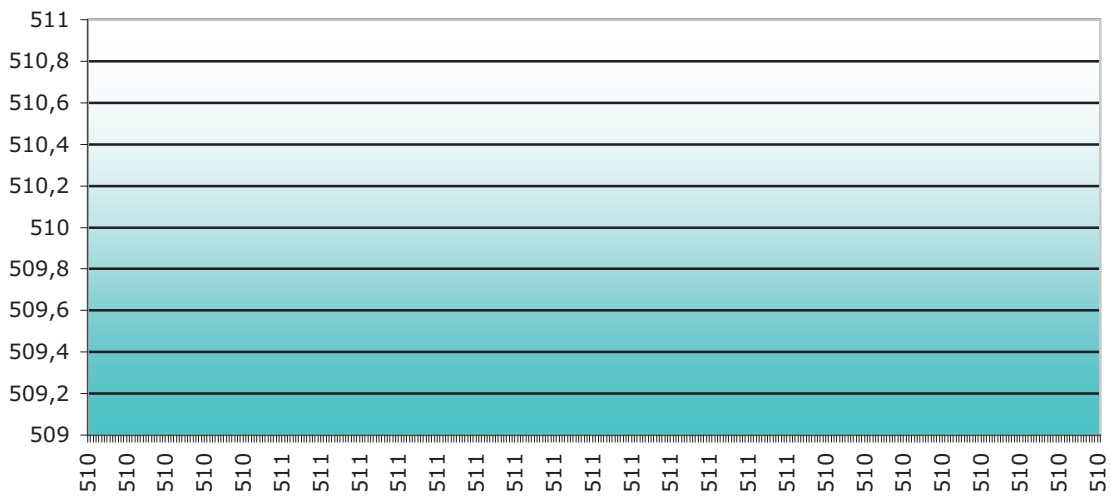








Nivel de las aguas de la Balsa de Betoño (2006)







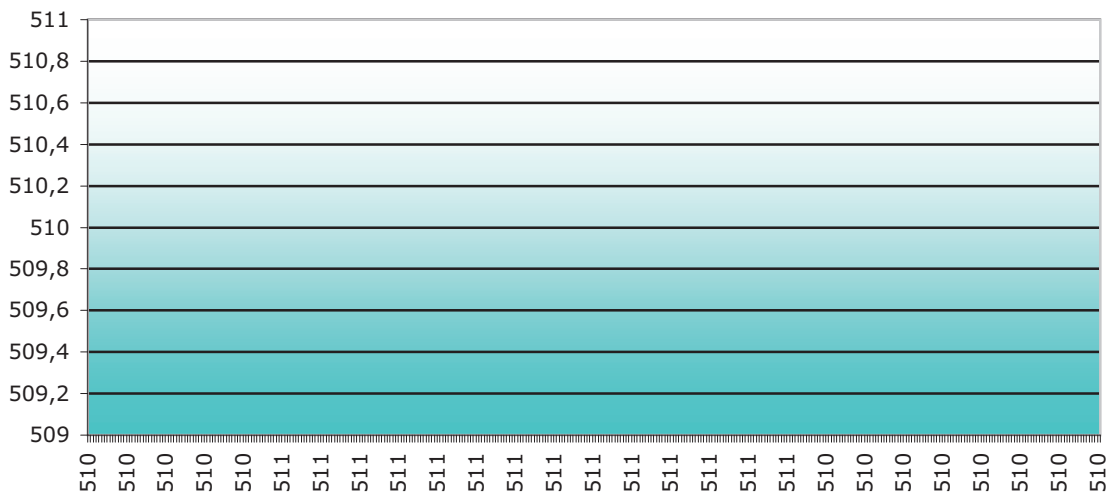








Nivel de las aguas de la Balsa de Betoño (2006)







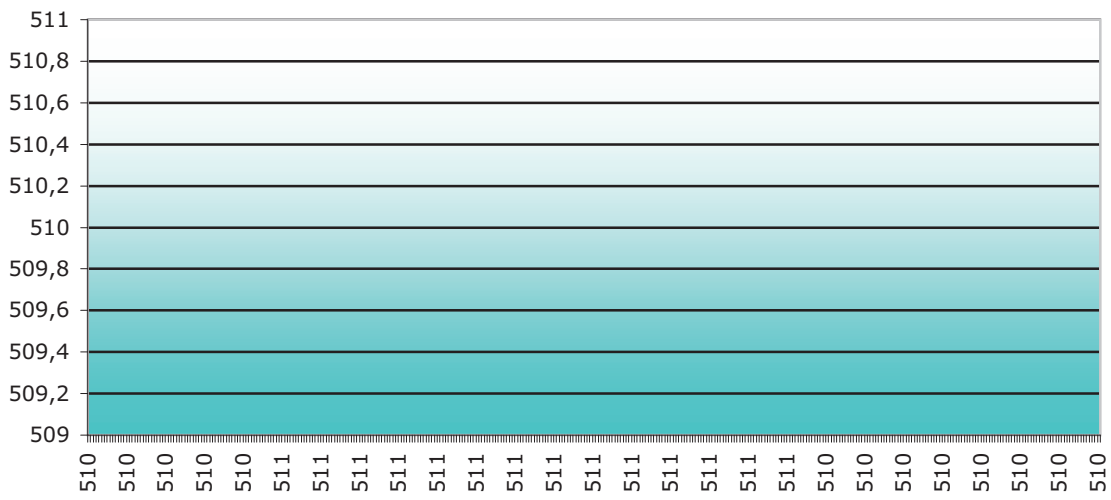








Nivel de las aguas de la Balsa de Betoño (2006)







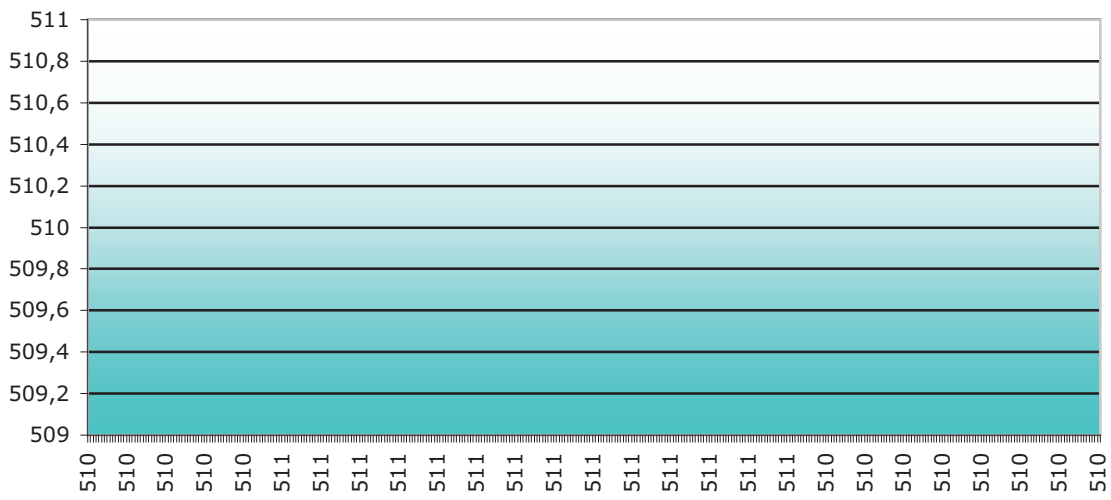








Nivel de las aguas de la Balsa de Betoño (2006)







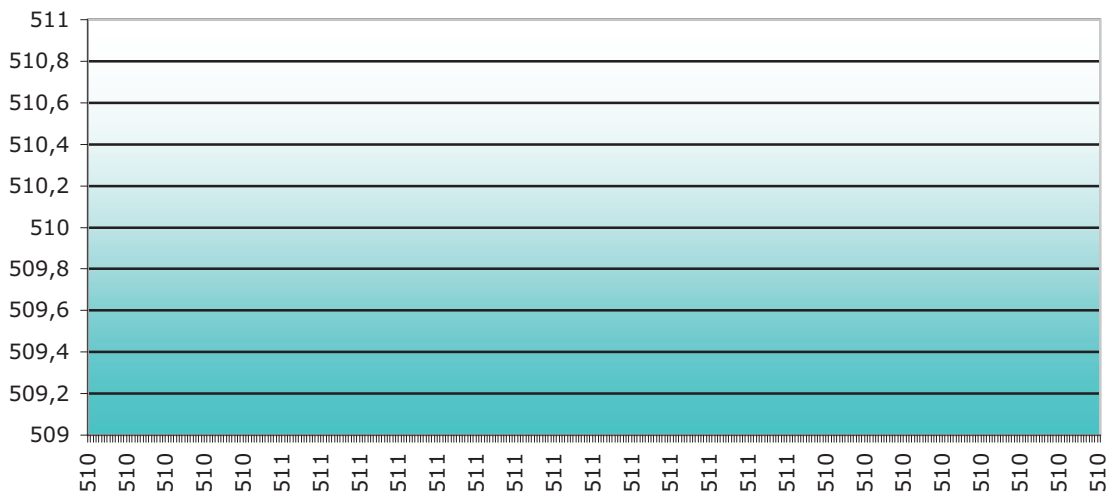








Nivel de las aguas de la Balsa de Betoño (2006)







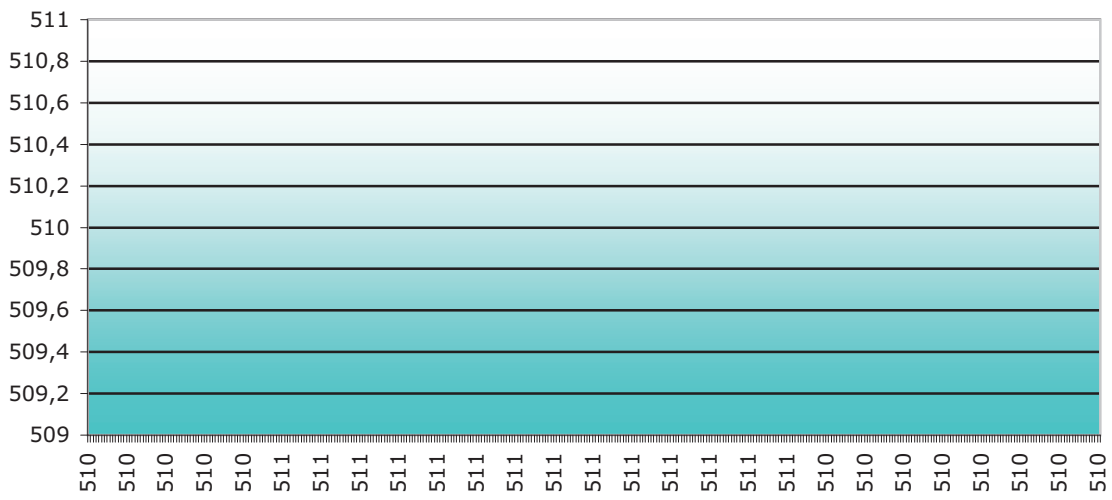








Nivel de las aguas de la Balsa de Betoño (2006)







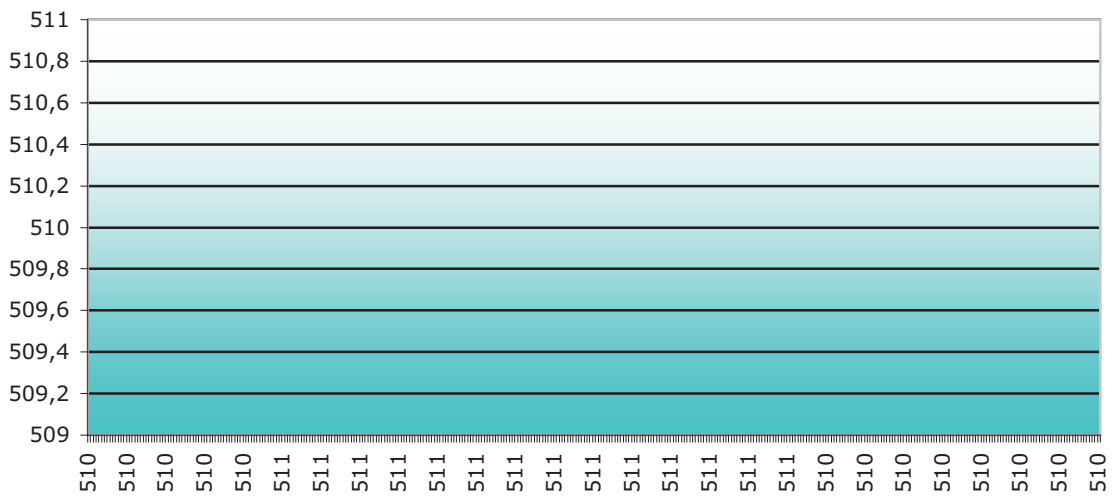








Nivel de las aguas de la Balsa de Betoño (2006)







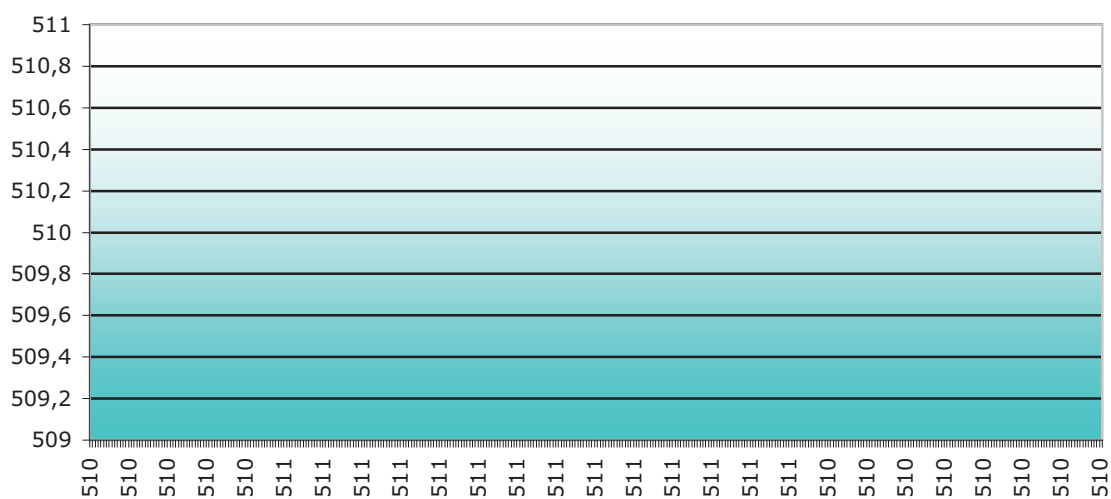








Nivel de las aguas de la Balsa de Betoño (2006)







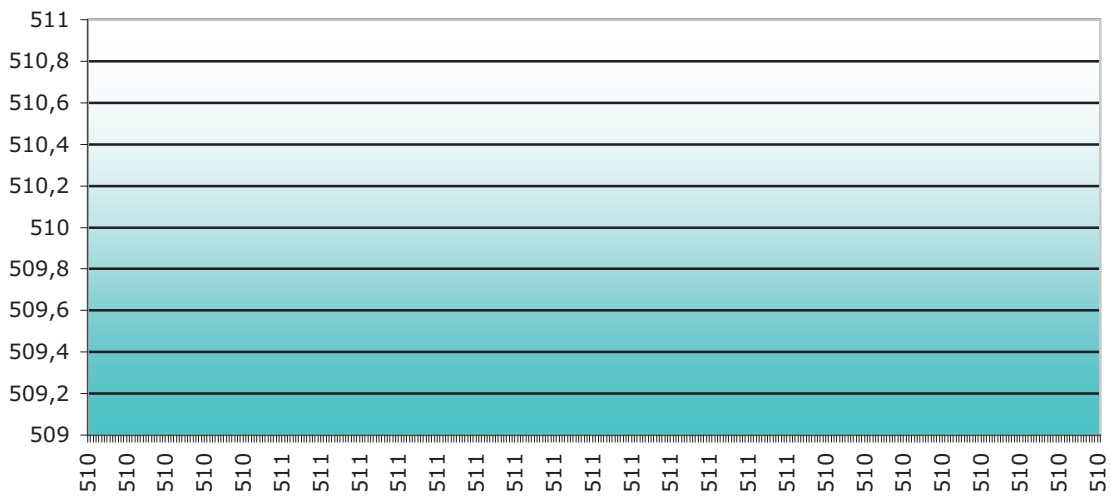








Nivel de las aguas de la Balsa de Betoño (2006)







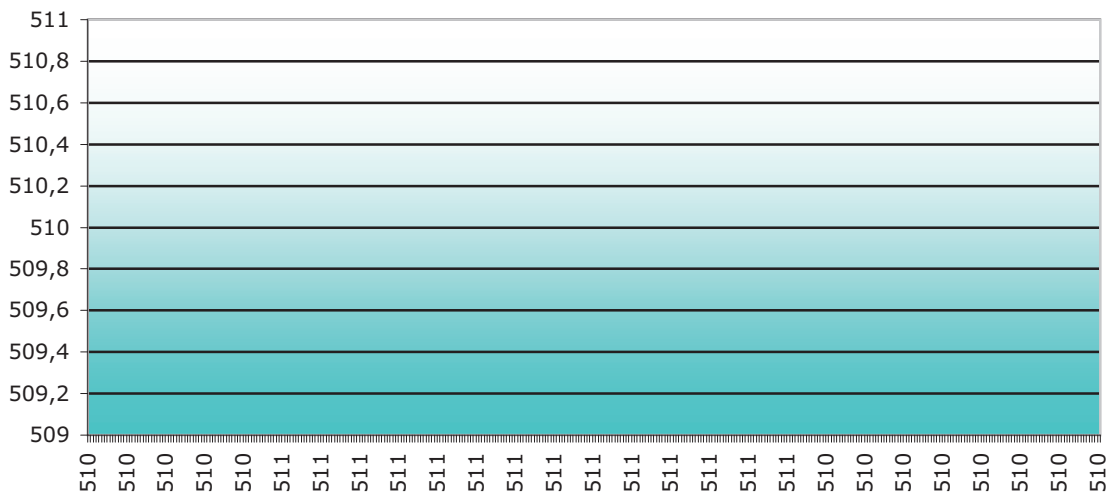








Nivel de las aguas de la Balsa de Betoño (2006)







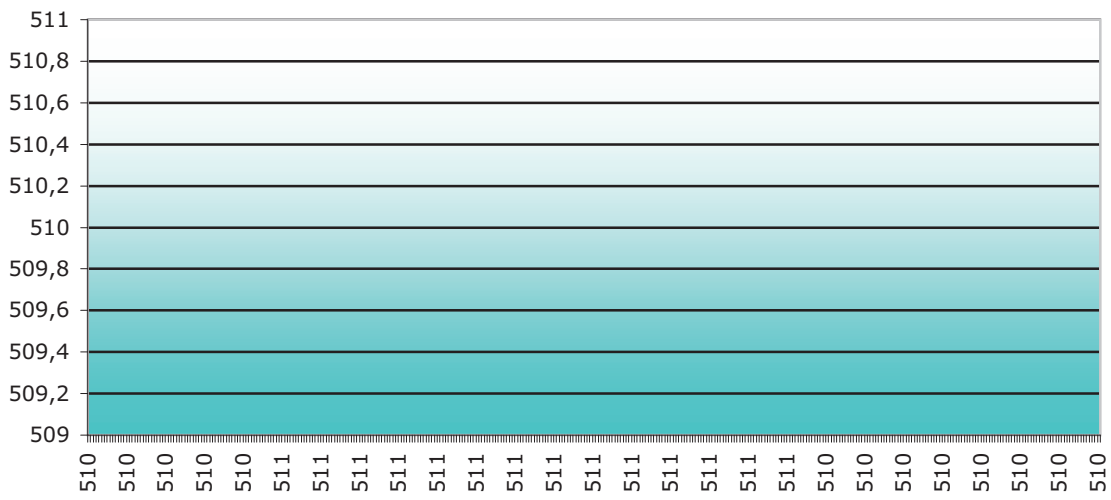








Nivel de las aguas de la Balsa de Betoño (2006)







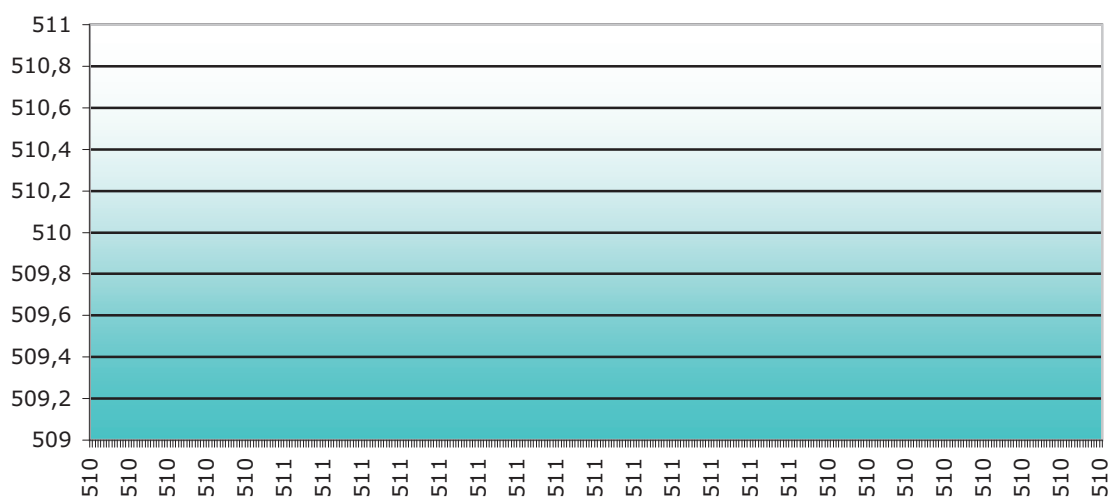








Nivel de las aguas de la Balsa de Betoño (2006)







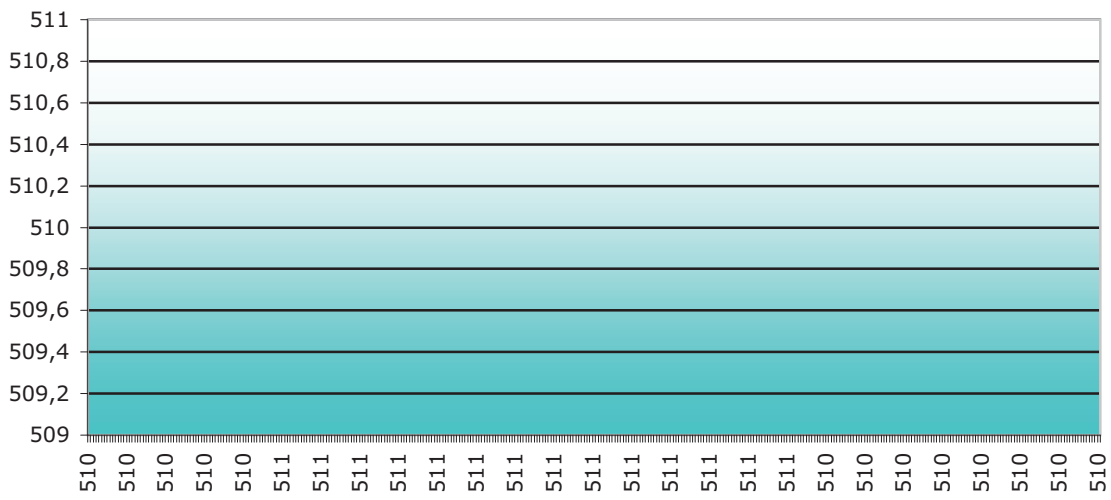








Nivel de las aguas de la Balsa de Betoño (2006)







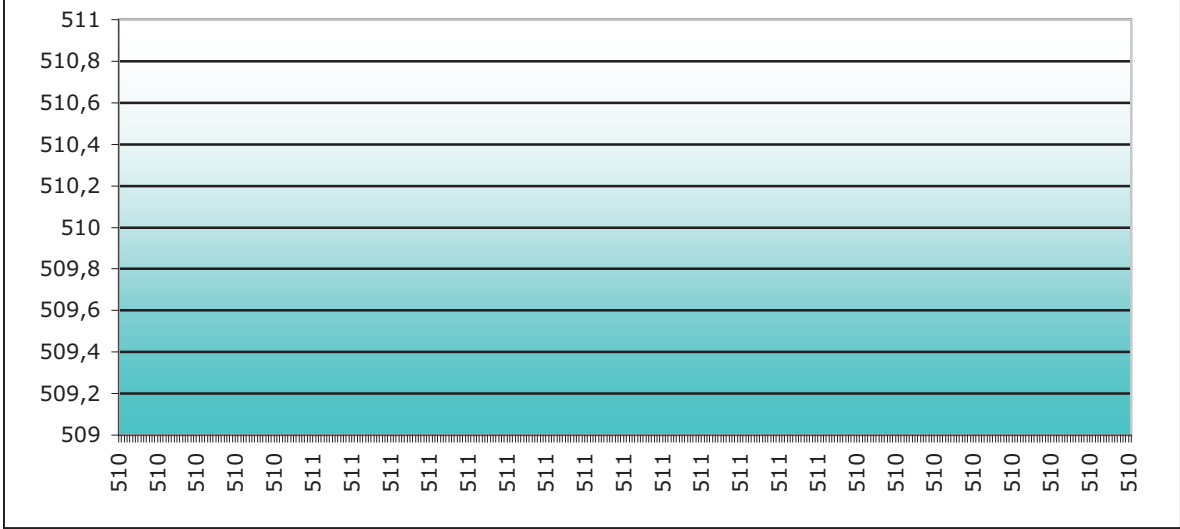








Nivel de las aguas de la Balsa de Betoño (2006)



















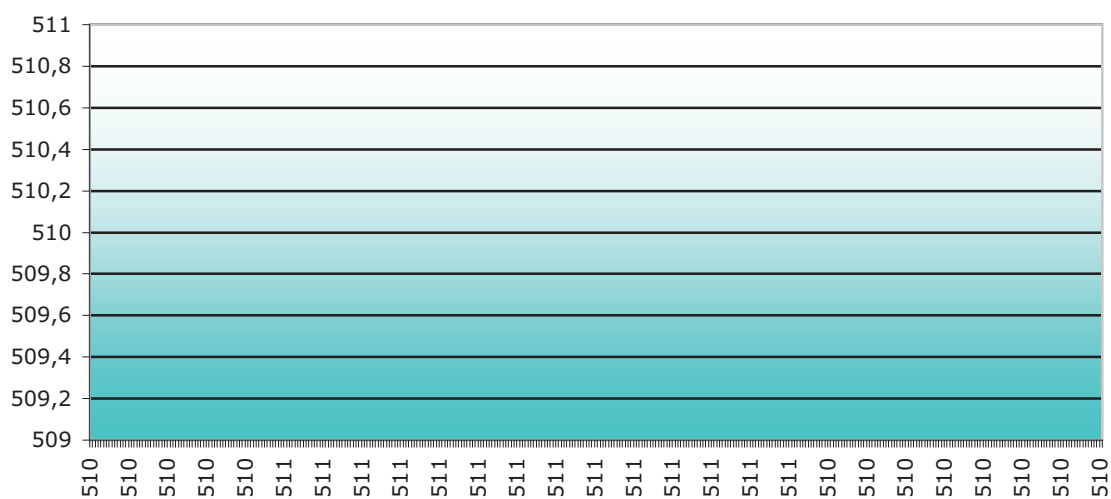








Nivel de las aguas de la Balsa de Betoño (2006)







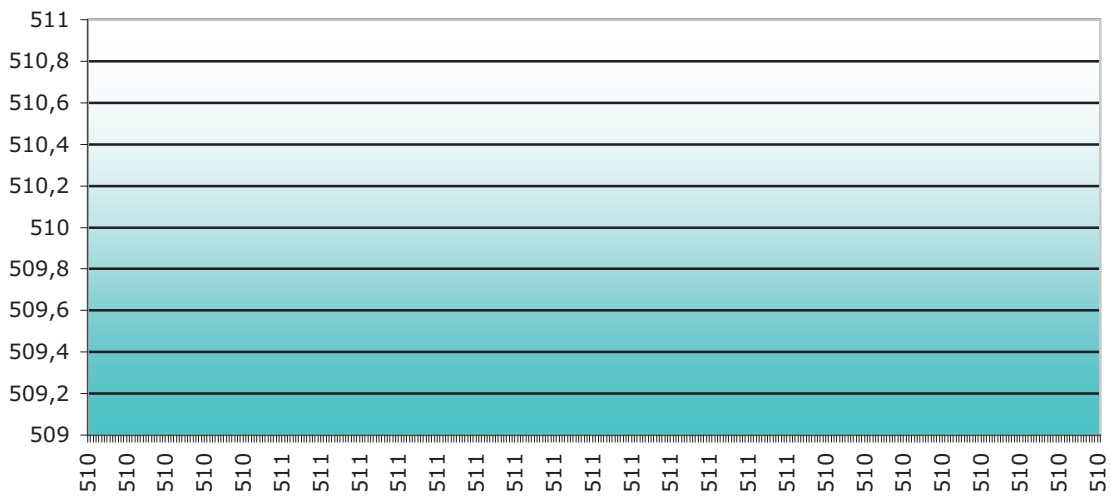








Nivel de las aguas de la Balsa de Betoño (2006)







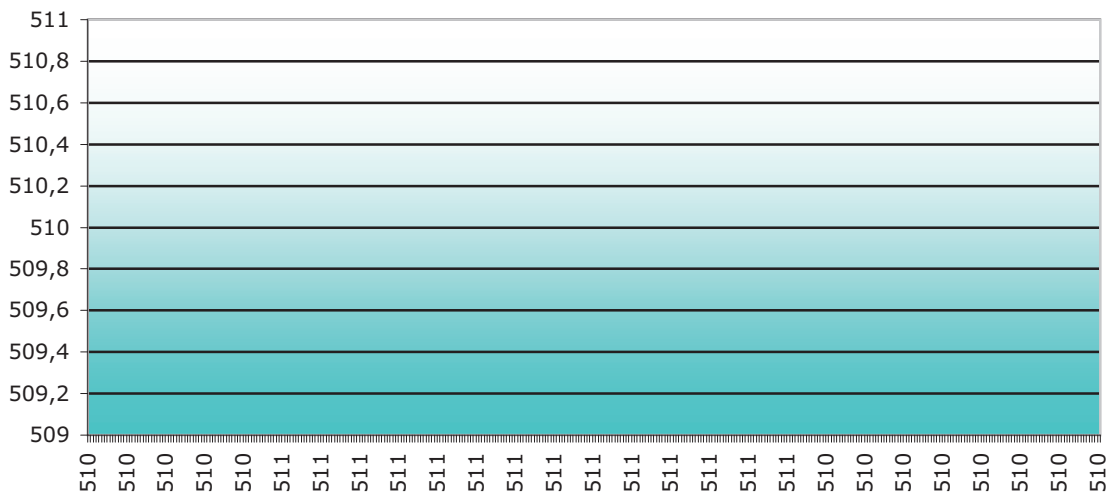








Nivel de las aguas de la Balsa de Betoño (2006)







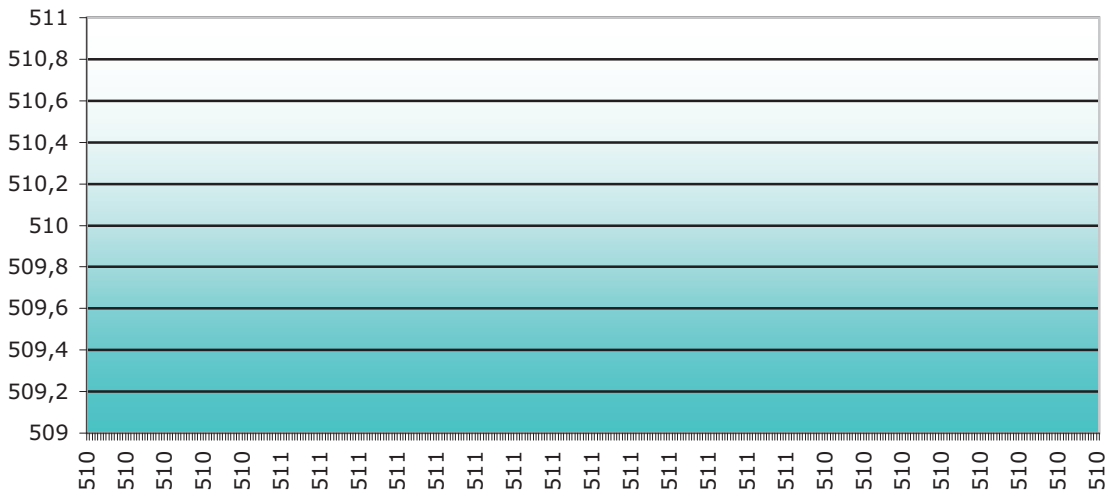








Nivel de las aguas de la Balsa de Betoño (2006)







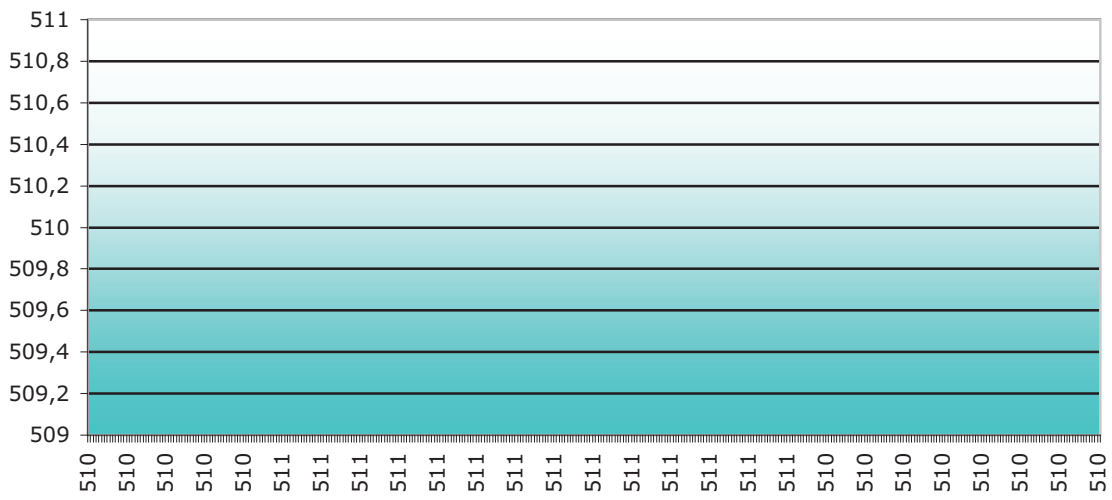








Nivel de las aguas de la Balsa de Betoño (2006)







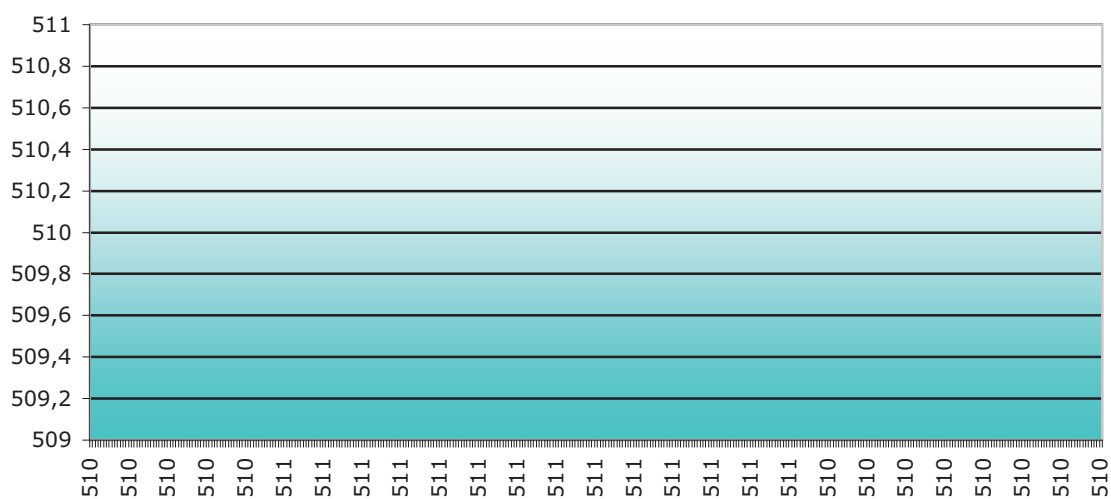








Nivel de las aguas de la Balsa de Betoño (2006)







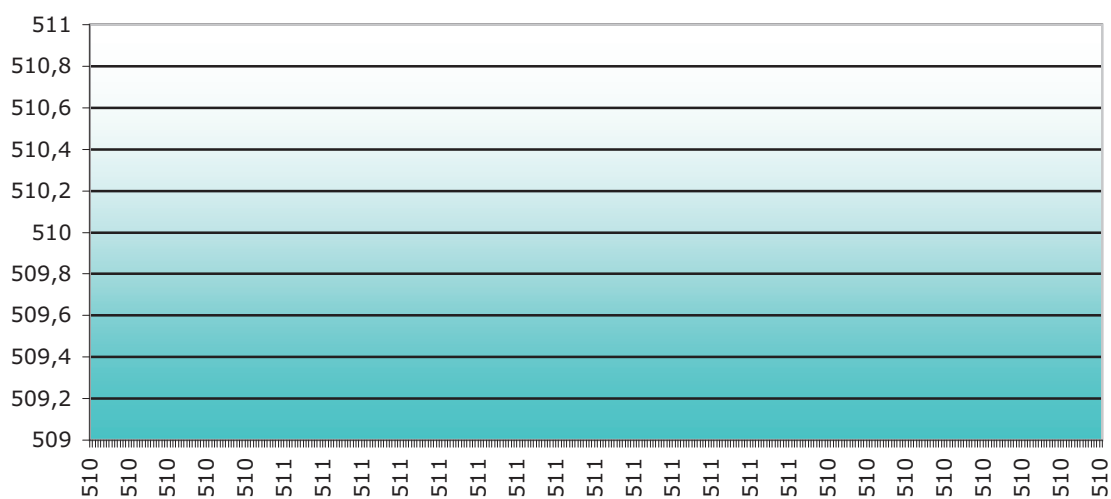








Nivel de las aguas de la Balsa de Betoño (2006)







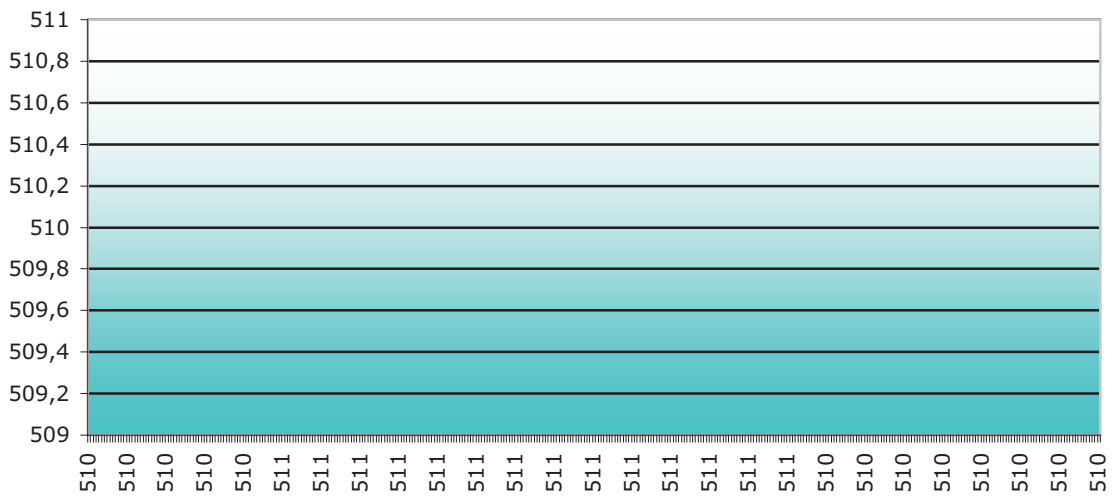








Nivel de las aguas de la Balsa de Betoño (2006)







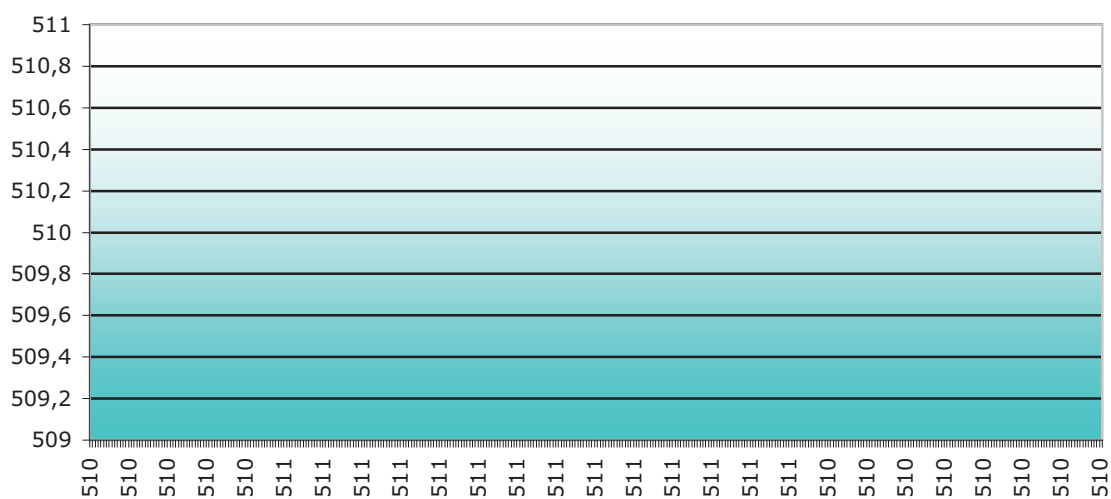








Nivel de las aguas de la Balsa de Betoño (2006)







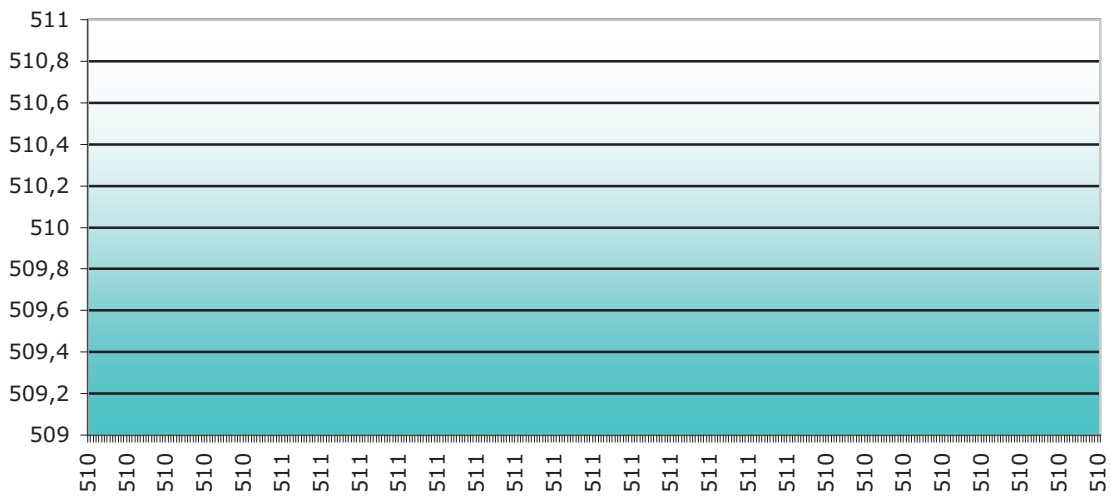








Nivel de las aguas de la Balsa de Betoño (2006)







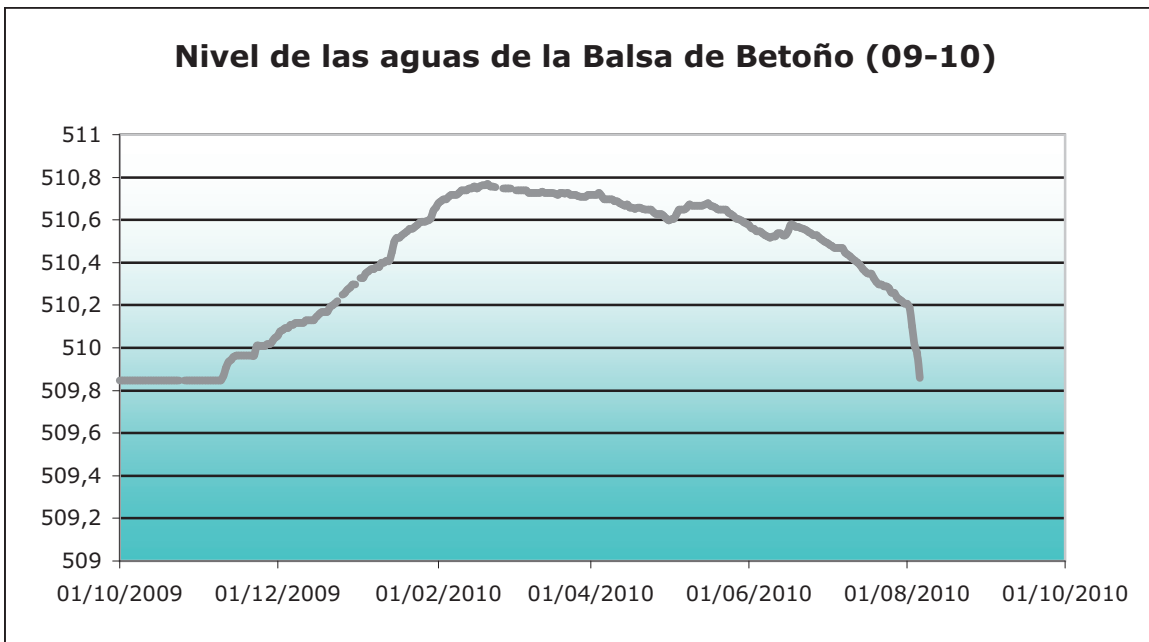








SISTEMA DE INFORMACIÓN AMBIENTAL DE VITORIA-GASTEIZ (SIAM)
Seguimiento del nivel de las aguas en el dique de la Balsa de Betoño (09-10)



Fecha	Cota (m)	Incremento (m)
01/10/2009	509,848	0
02/10/2009	509,848	0
03/10/2009	509,848	0
04/10/2009	509,848	0
05/10/2009	509,848	0
06/10/2009	509,848	0
07/10/2009	509,848	0
08/10/2009	509,848	0
09/10/2009	509,848	0
10/10/2009	509,848	0
11/10/2009	509,848	0
12/10/2009	509,848	0
13/10/2009	509,848	0
14/10/2009	509,848	0
15/10/2009	509,848	0
16/10/2009	509,848	0
17/10/2009	509,848	0
18/10/2009	509,848	0
19/10/2009	509,848	0
20/10/2009	509,848	0
21/10/2009	509,848	0
22/10/2009	509,848	0
23/10/2009	509,848	0
24/10/2009	509,848	0
25/10/2009	509,848	0
26/10/2009	509,848	0
27/10/2009	509,848	0
28/10/2009	509,848	0
29/10/2009	509,848	0
30/10/2009	509,848	0
31/10/2009	509,848	0
01/11/2009	509,848	0
02/11/2009	509,848	0
03/11/2009	509,848	0
04/11/2009	509,848	0
05/11/2009	509,848	0
06/11/2009	509,848	0
07/11/2009	509,848	0
08/11/2009	509,848	0

Fecha	Cota (m)	Incremento (m)
09/11/2009	509,848	0
10/11/2009	509,868	0,02
11/11/2009	509,908	0,04
12/11/2009	509,933	0,025
13/11/2009	509,943	0,01
14/11/2009	509,958	0,015
15/11/2009	509,963	0,005
16/11/2009	509,963	0
17/11/2009	509,963	0
18/11/2009	509,963	0
19/11/2009	509,963	0
20/11/2009	509,963	0
21/11/2009	509,963	0
22/11/2009	509,963	0
23/11/2009	510,008	0,045
24/11/2009	510,008	0
25/11/2009	510,008	0
26/11/2009	510,008	0
27/11/2009	510,018	0,01
28/11/2009	510,018	0
29/11/2009	510,033	0,015
30/11/2009	510,048	0,015
01/12/2009	510,058	0,01
02/12/2009	510,078	0,02
03/12/2009	510,083	0,005
04/12/2009	510,093	0,01
05/12/2009	510,093	0
06/12/2009	510,108	0,015
07/12/2009	510,108	0
08/12/2009	510,118	0,01
09/12/2009	510,118	0
10/12/2009	510,118	0
11/12/2009	510,118	0
12/12/2009	510,128	0,01
13/12/2009	510,128	0
14/12/2009	510,128	0
15/12/2009	510,128	0
16/12/2009	510,148	0,02
17/12/2009	510,158	0,01
18/12/2009	510,168	0,01
19/12/2009	510,168	0
20/12/2009	510,168	0
21/12/2009	510,188	0,02
22/12/2009	510,198	0,01
23/12/2009	510,208	0,01
24/12/2009	510,218	0,01
25/12/2009		
26/12/2009	510,248	0,03
27/12/2009	510,258	0,01
28/12/2009	510,273	0,015
29/12/2009	510,283	0,01
30/12/2009	510,298	0,015
31/12/2009	510,298	0
01/01/2010		
02/01/2010	510,328	0,03
03/01/2010	510,328	0
04/01/2010	510,348	0,02
05/01/2010	510,358	0,01
06/01/2010	510,368	0,01
07/01/2010	510,368	0
08/01/2010	510,378	0,01
09/01/2010	510,378	0
10/01/2010	510,398	0,02
11/01/2010	510,398	0

Fecha	Cota (m)	Incremento (m)
12/01/2010	510,408	0,01
13/01/2010	510,408	0
14/01/2010	510,448	0,04
15/01/2010	510,498	0,05
16/01/2010	510,518	0,02
17/01/2010	510,518	0
18/01/2010	510,528	0,01
19/01/2010	510,538	0,01
20/01/2010	510,548	0,01
21/01/2010	510,558	0,01
22/01/2010	510,558	0
23/01/2010	510,568	0,01
24/01/2010	510,578	0,01
25/01/2010	510,588	0,01
26/01/2010	510,593	0,005
27/01/2010	510,593	0
28/01/2010	510,598	0,005
29/01/2010	510,608	0,01
30/01/2010	510,643	0,035
31/01/2010	510,658	0,015
01/02/2010	510,678	0,02
02/02/2010	510,688	0,01
03/02/2010	510,698	0,01
04/02/2010	510,698	0
05/02/2010	510,708	0,01
06/02/2010	510,718	0,01
07/02/2010	510,718	0
08/02/2010	510,718	0
09/02/2010	510,728	0,01
10/02/2010	510,738	0,01
11/02/2010	510,738	0
12/02/2010	510,738	0
13/02/2010	510,748	0,01
14/02/2010	510,748	0
15/02/2010	510,758	0,01
16/02/2010	510,748	-0,01
17/02/2010	510,758	0,01
18/02/2010	510,763	0,005
19/02/2010	510,763	0
20/02/2010	510,768	0,005
21/02/2010	510,758	-0,01
22/02/2010	510,758	0
23/02/2010	510,753	-0,005
24/02/2010		
25/02/2010		
26/02/2010	510,748	-0,005
27/02/2010	510,748	0
28/02/2010	510,748	0
01/03/2010	510,748	0
02/03/2010		
03/03/2010	510,738	-0,01
04/03/2010	510,738	0
05/03/2010	510,738	0
06/03/2010	510,738	0
07/03/2010	510,738	0
08/03/2010	510,728	-0,01
09/03/2010	510,728	0
10/03/2010	510,728	0
11/03/2010	510,728	0
12/03/2010	510,728	0
13/03/2010	510,733	0,005
14/03/2010	510,728	-0,005
15/03/2010	510,728	0
16/03/2010	510,728	0

Fecha	Cota (m)	Incremento (m)
17/03/2010	510,728	0
18/03/2010	510,723	-0,005
19/03/2010	510,718	-0,005
20/03/2010	510,728	0,01
21/03/2010	510,728	0
22/03/2010	510,723	-0,005
23/03/2010	510,728	0,005
24/03/2010	510,718	-0,01
25/03/2010	510,718	0
26/03/2010	510,718	0
27/03/2010	510,713	-0,005
28/03/2010	510,708	-0,005
29/03/2010	510,708	0
30/03/2010	510,708	0
31/03/2010	510,718	0,01
01/04/2010	510,718	0
02/04/2010	510,718	0
03/04/2010	510,718	0
04/04/2010	510,728	0,01
05/04/2010	510,713	-0,015
06/04/2010	510,698	-0,015
07/04/2010	510,698	0
08/04/2010	510,698	0
09/04/2010	510,698	0
10/04/2010	510,688	-0,01
11/04/2010	510,688	0
12/04/2010	510,678	-0,01
13/04/2010	510,673	-0,005
14/04/2010	510,668	-0,005
15/04/2010	510,673	0,005
16/04/2010	510,658	-0,015
17/04/2010	510,658	0
18/04/2010	510,653	-0,005
19/04/2010	510,658	0,005
20/04/2010	510,658	0
21/04/2010	510,653	-0,005
22/04/2010	510,648	-0,005
23/04/2010	510,648	0
24/04/2010	510,648	0
25/04/2010	510,638	-0,01
26/04/2010	510,628	-0,01
27/04/2010	510,628	0
28/04/2010	510,628	0
29/04/2010	510,618	-0,01
30/04/2010	510,608	-0,01
01/05/2010	510,598	-0,01
02/05/2010	510,603	0,005
03/05/2010	510,608	0,005
04/05/2010	510,628	0,02
05/05/2010	510,648	0,02
06/05/2010	510,648	0
07/05/2010	510,648	0
08/05/2010	510,658	0,01
09/05/2010	510,673	0,015
10/05/2010	510,668	-0,005
11/05/2010	510,668	0
12/05/2010	510,668	0
13/05/2010	510,668	0
14/05/2010	510,668	0
15/05/2010	510,673	0,005
16/05/2010	510,678	0,005
17/05/2010	510,668	-0,01
18/05/2010	510,663	-0,005
19/05/2010	510,658	-0,005

Fecha	Cota (m)	Incremento (m)
20/05/2010	510,648	-0,01
21/05/2010	510,648	0
22/05/2010	510,648	0
23/05/2010	510,648	0
24/05/2010	510,633	-0,015
25/05/2010	510,628	-0,005
26/05/2010	510,618	-0,01
27/05/2010	510,608	-0,01
28/05/2010	510,603	-0,005
29/05/2010	510,598	-0,005
30/05/2010	510,588	-0,01
31/05/2010	510,583	-0,005
01/06/2010	510,578	-0,005
02/06/2010	510,563	-0,015
03/06/2010	510,558	-0,005
04/06/2010	510,548	-0,01
05/06/2010	510,548	0
06/06/2010	510,538	-0,01
07/06/2010	510,528	-0,01
08/06/2010	510,523	-0,005
09/06/2010	510,518	-0,005
10/06/2010	510,523	0,005
11/06/2010	510,523	0
12/06/2010	510,538	0,015
13/06/2010	510,538	0
14/06/2010	510,528	-0,01
15/06/2010	510,528	0
16/06/2010	510,548	0,02
17/06/2010	510,578	0,03
18/06/2010	510,578	0
19/06/2010	510,568	-0,01
20/06/2010	510,568	0
21/06/2010	510,563	-0,005
22/06/2010	510,558	-0,005
23/06/2010	510,553	-0,005
24/06/2010	510,543	-0,01
25/06/2010	510,538	-0,005
26/06/2010	510,528	-0,01
27/06/2010	510,528	0
28/06/2010	510,518	-0,01
29/06/2010	510,508	-0,01
30/06/2010	510,498	-0,01
01/07/2010	510,493	-0,005
02/07/2010	510,483	-0,01
03/07/2010	510,478	-0,005
04/07/2010	510,468	-0,01
05/07/2010	510,468	0
06/07/2010	510,468	0
07/07/2010	510,468	0
08/07/2010	510,448	-0,02
09/07/2010	510,438	-0,01
10/07/2010	510,428	-0,01
11/07/2010	510,418	-0,01
12/07/2010	510,408	-0,01
13/07/2010	510,398	-0,01
14/07/2010	510,388	-0,01
15/07/2010	510,368	-0,02
16/07/2010	510,358	-0,01
17/07/2010	510,348	-0,01
18/07/2010	510,348	0
19/07/2010	510,328	-0,02
20/07/2010	510,308	-0,02
21/07/2010	510,298	-0,01
22/07/2010	510,298	0

Fecha	Cota (m)	Incremento (m)
23/07/2010	510,288	-0,01
24/07/2010	510,288	0
25/07/2010	510,278	-0,01
26/07/2010	510,258	-0,02
27/07/2010	510,258	0
28/07/2010	510,238	-0,02
29/07/2010	510,228	-0,01
30/07/2010	510,218	-0,01
31/07/2010	510,208	-0,01
01/08/2010	510,208	0
02/08/2010	510,188	-0,02
03/08/2010	510,098	-0,09
04/08/2010	510,008	-0,09
05/08/2010	509,973	-0,035
06/08/2010	509,858	-0,115
07/08/2010		
08/08/2010		
09/08/2010		
10/08/2010		
11/08/2010		
12/08/2010		
13/08/2010		
14/08/2010		
15/08/2010		
16/08/2010		
17/08/2010		
18/08/2010		
19/08/2010		
20/08/2010		
21/08/2010		
22/08/2010		
23/08/2010		
24/08/2010		
25/08/2010		
26/08/2010		
27/08/2010		
28/08/2010		
29/08/2010		
30/08/2010		
31/08/2010		
01/09/2010		
02/09/2010		
03/09/2010		
04/09/2010		
05/09/2010		
06/09/2010		
07/09/2010		
08/09/2010		
09/09/2010		
10/09/2010		
11/09/2010		
12/09/2010		
13/09/2010		
14/09/2010		
15/09/2010		
16/09/2010		
17/09/2010		
18/09/2010		
19/09/2010		
20/09/2010		
21/09/2010		
22/09/2010		
23/09/2010		
24/09/2010		

Fecha	Cota (m)	Incremento (m)
-------	----------	----------------

25/09/2010

26/09/2010

27/09/2010

28/09/2010

29/09/2010

30/09/2010

01/10/2010

Sistema de Información Ambiental de Vitoria-Gasteiz (SI@M)





















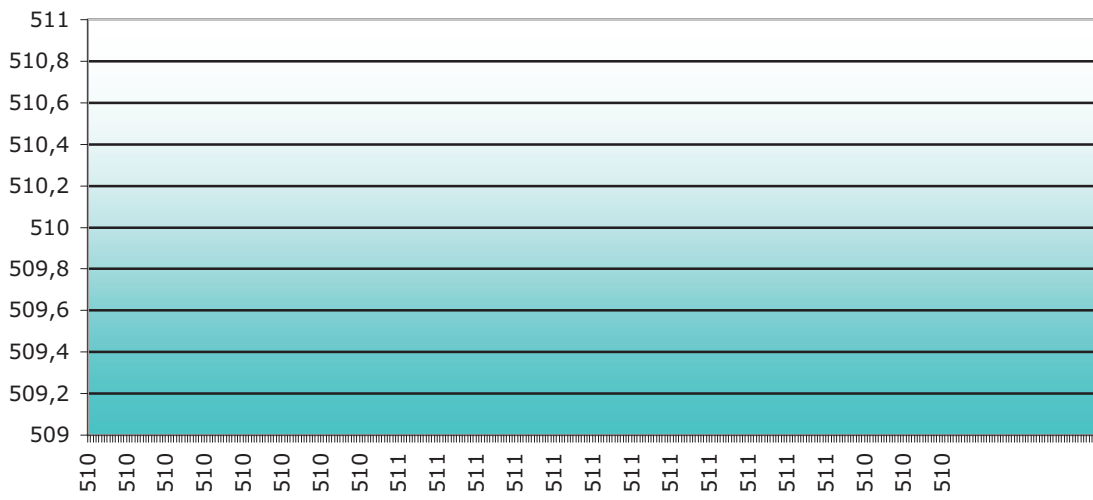








Nivel de las aguas de la Balsa de Betoño (2006)







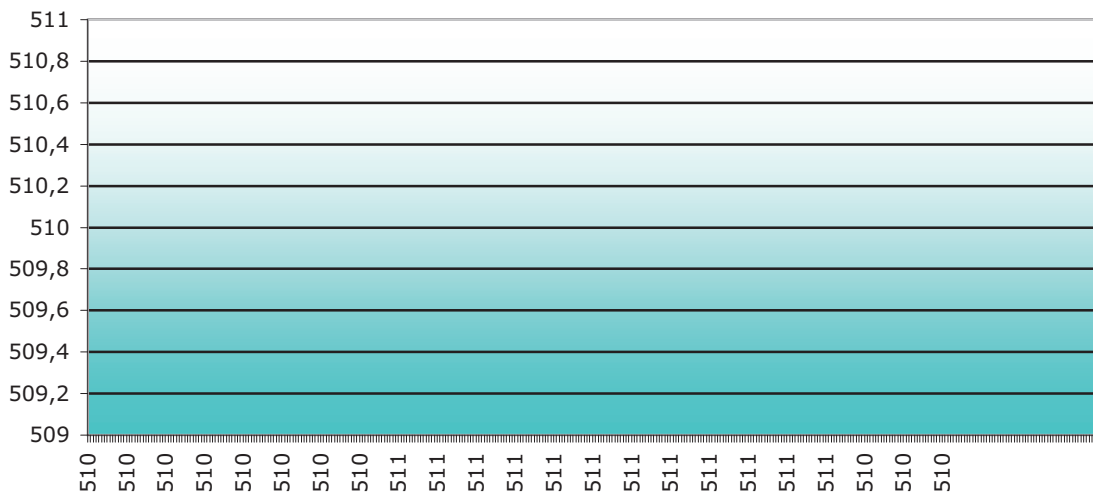








Nivel de las aguas de la Balsa de Betoño (2006)







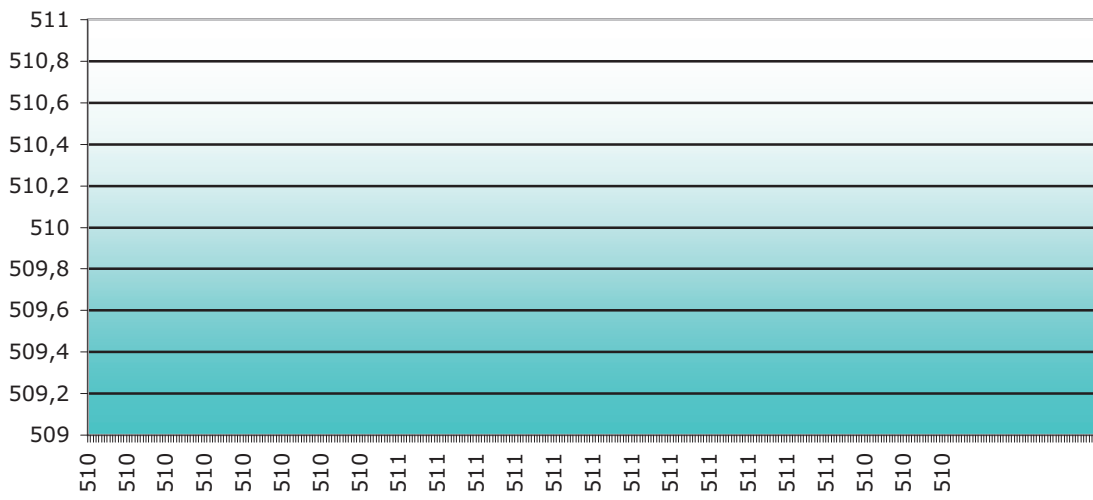








Nivel de las aguas de la Balsa de Betoño (2006)







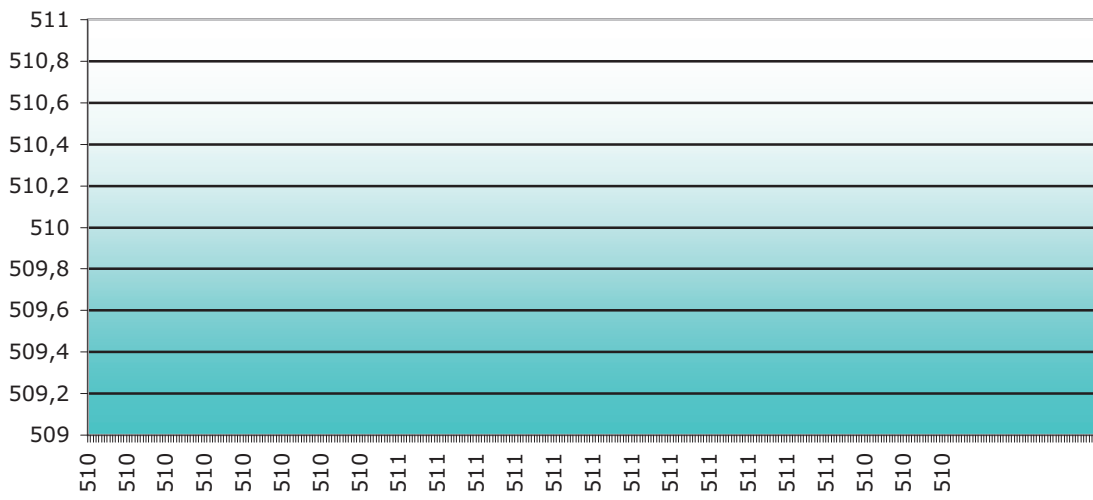








Nivel de las aguas de la Balsa de Betoño (2006)







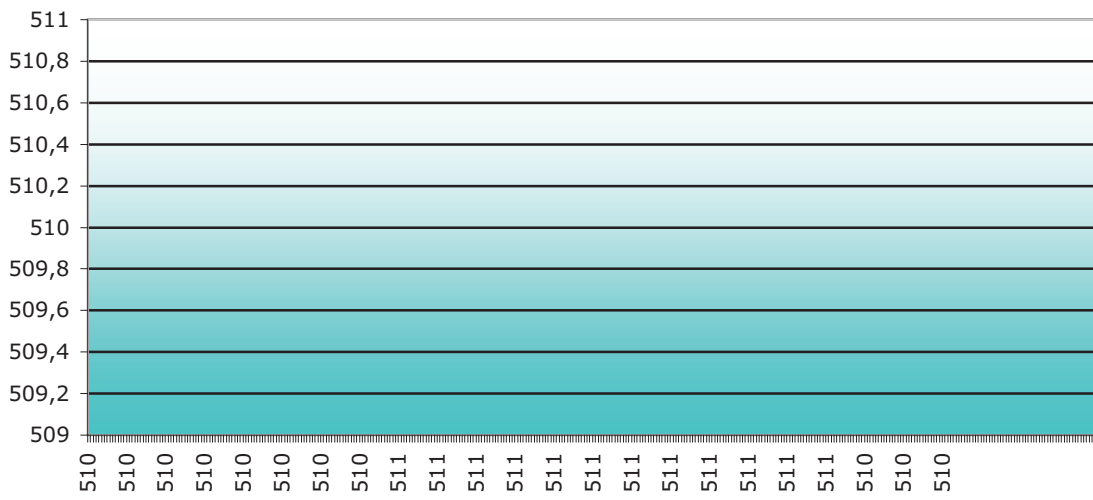








Nivel de las aguas de la Balsa de Betoño (2006)







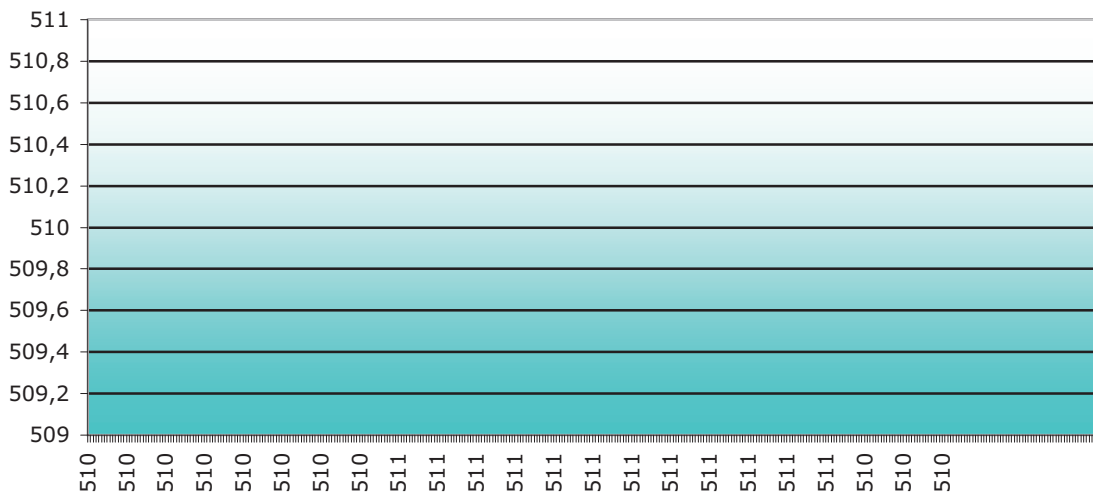








Nivel de las aguas de la Balsa de Betoño (2006)







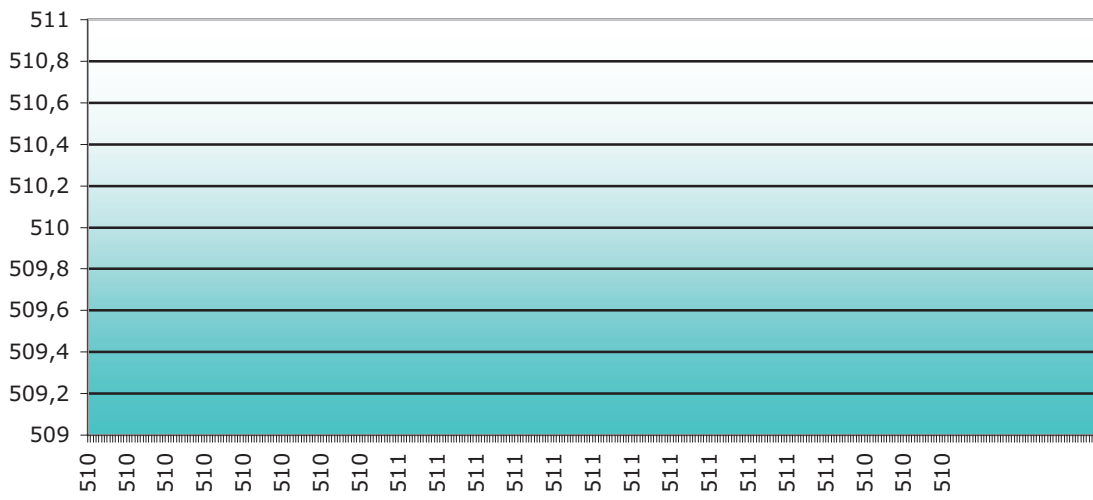








Nivel de las aguas de la Balsa de Betoño (2006)







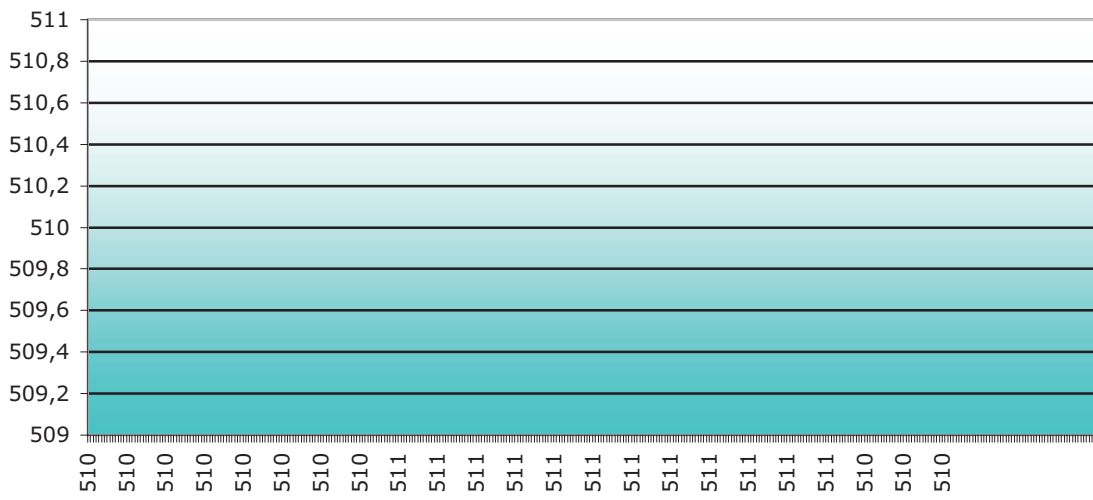








Nivel de las aguas de la Balsa de Betoño (2006)







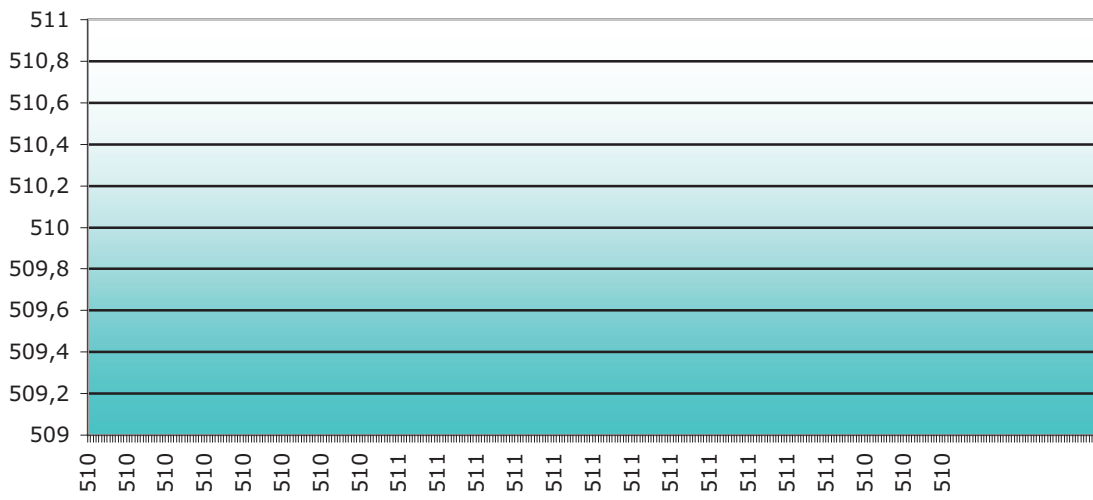








Nivel de las aguas de la Balsa de Betoño (2006)







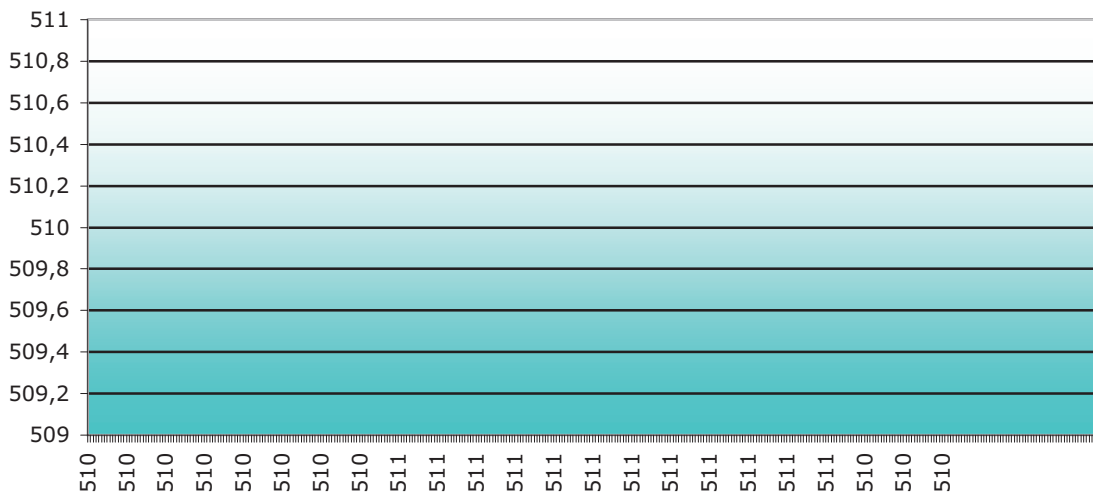








Nivel de las aguas de la Balsa de Betoño (2006)







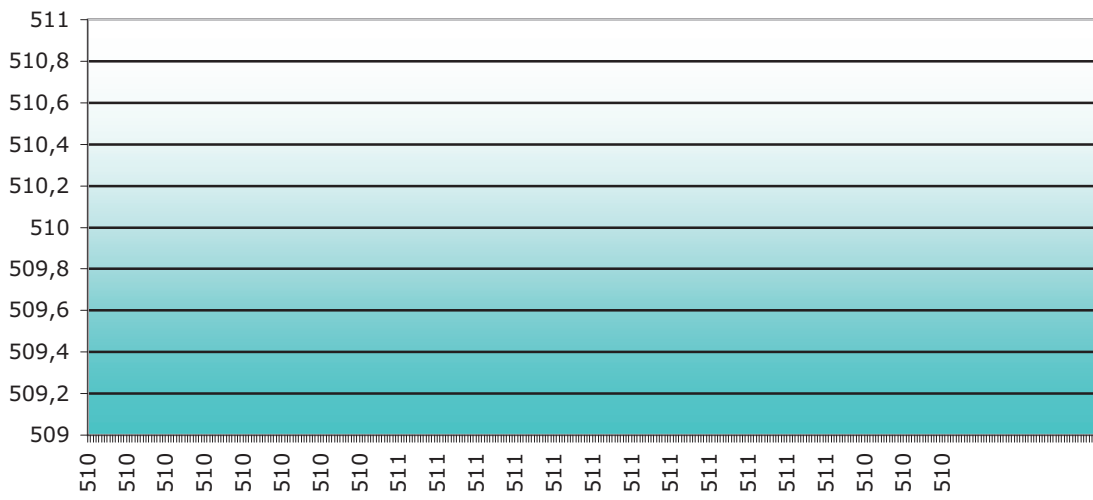








Nivel de las aguas de la Balsa de Betoño (2006)







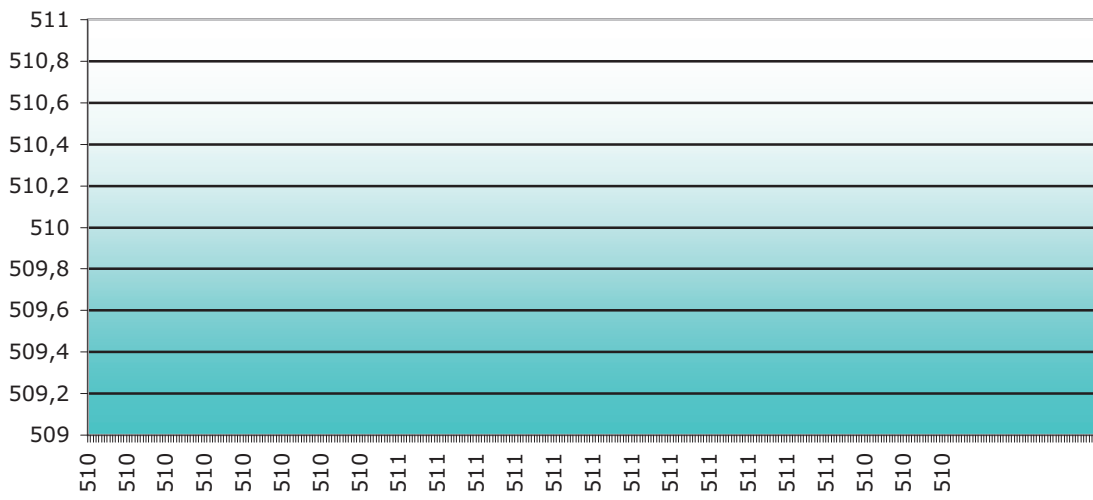








Nivel de las aguas de la Balsa de Betoño (2006)







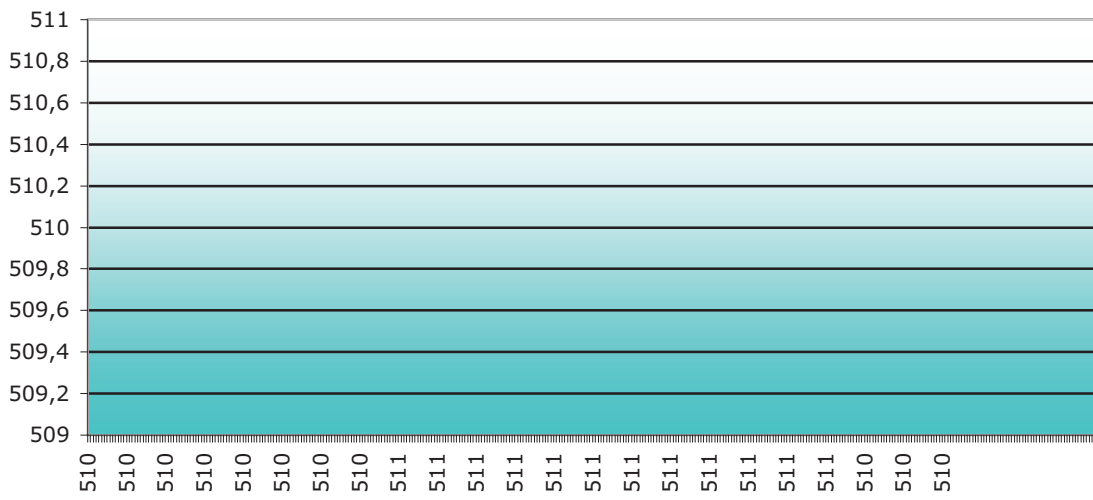








Nivel de las aguas de la Balsa de Betoño (2006)







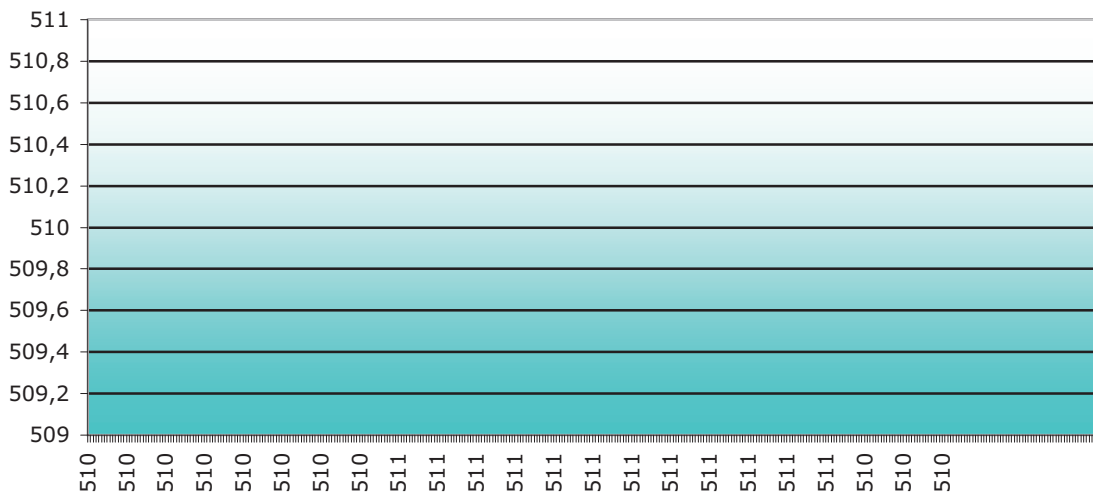








Nivel de las aguas de la Balsa de Betoño (2006)







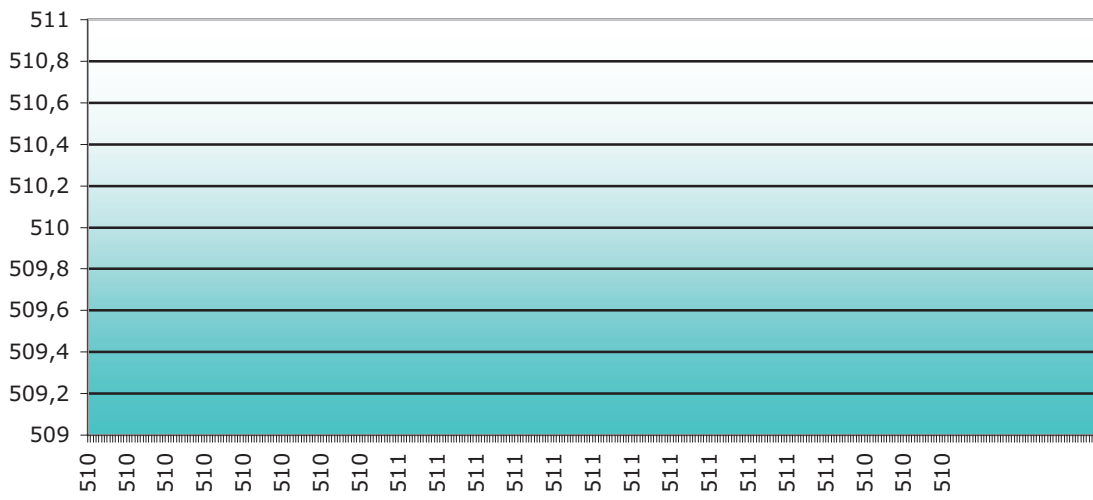








Nivel de las aguas de la Balsa de Betoño (2006)







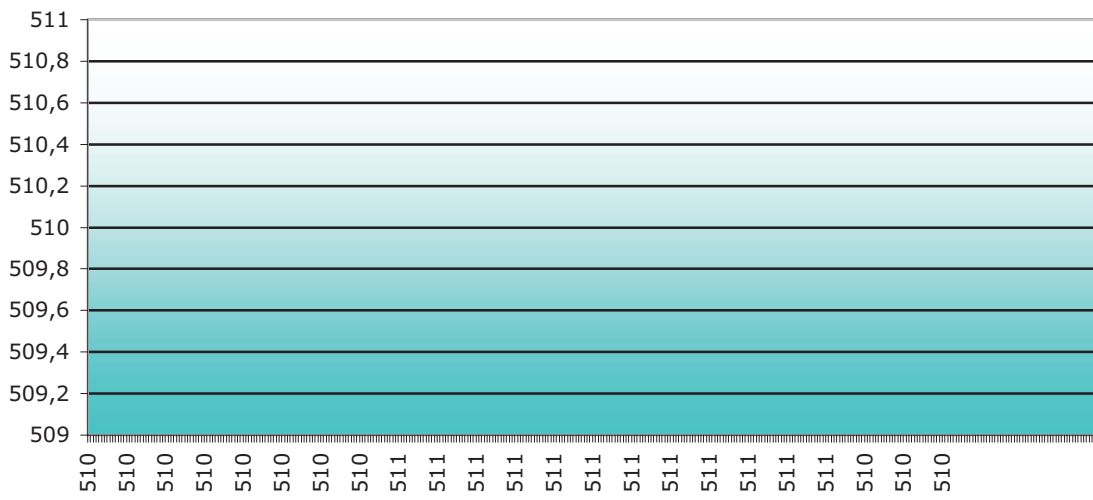








Nivel de las aguas de la Balsa de Betoño (2006)







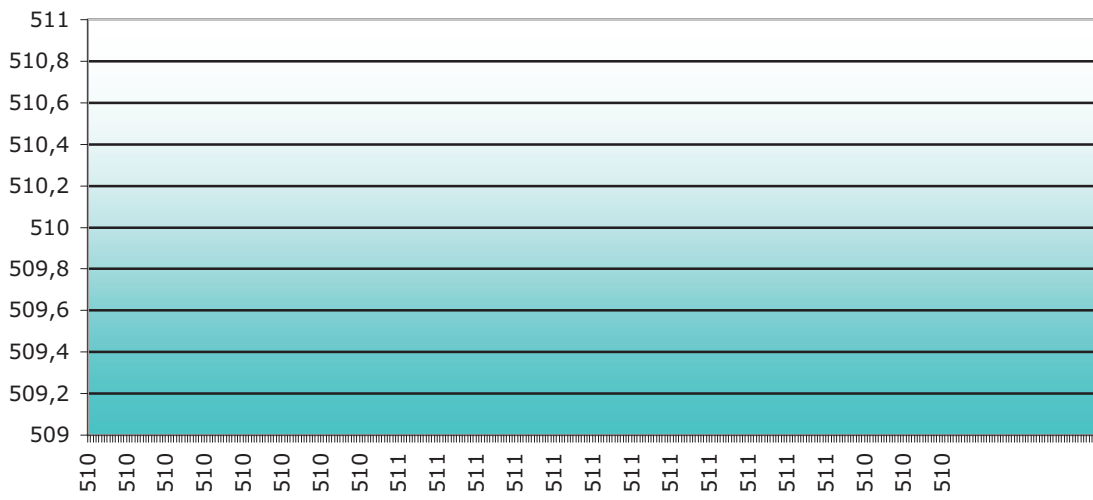








Nivel de las aguas de la Balsa de Betoño (2006)







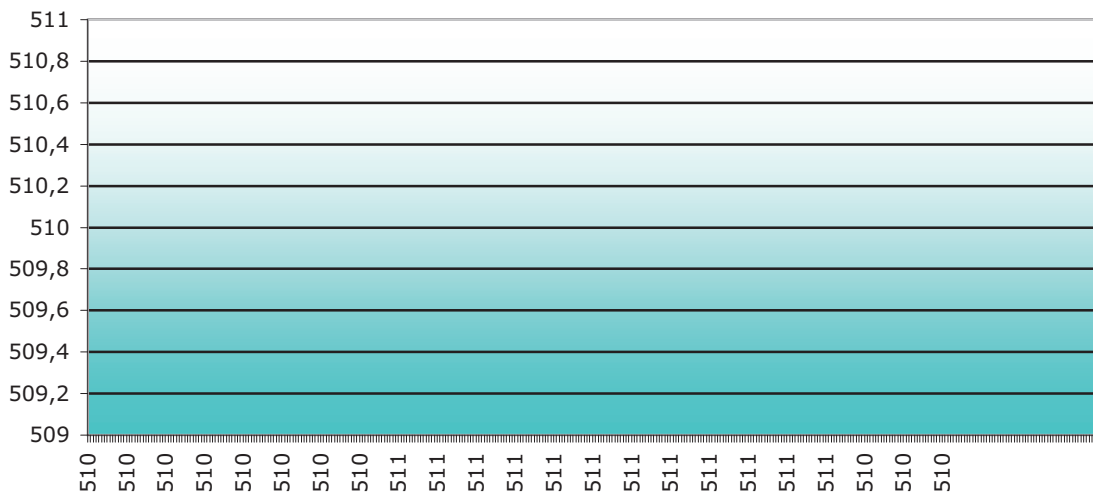








Nivel de las aguas de la Balsa de Betoño (2006)







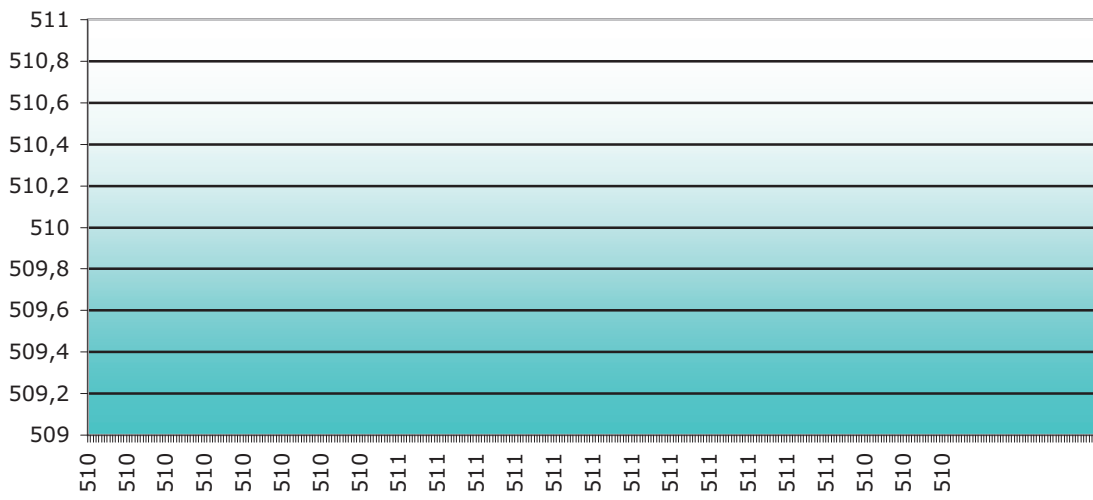








Nivel de las aguas de la Balsa de Betoño (2006)







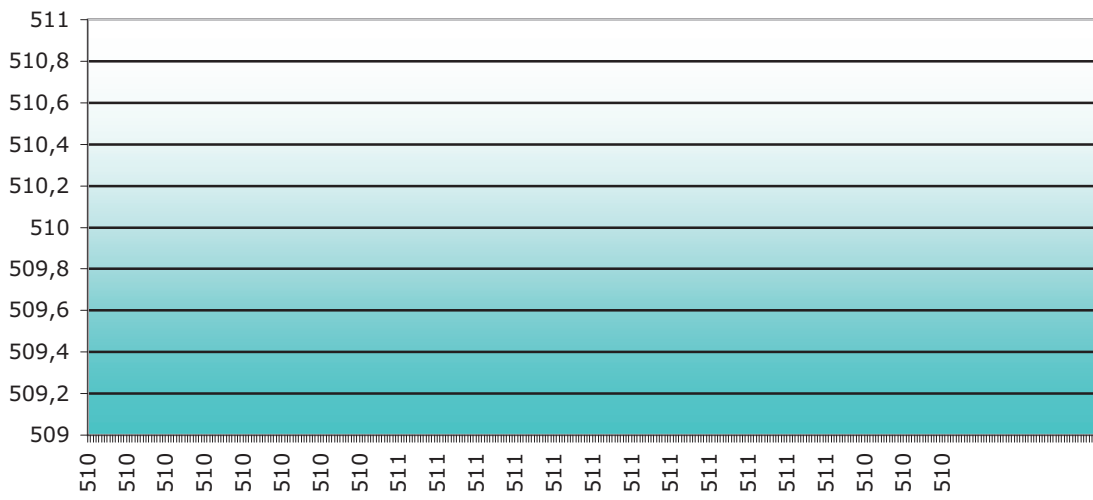








Nivel de las aguas de la Balsa de Betoño (2006)







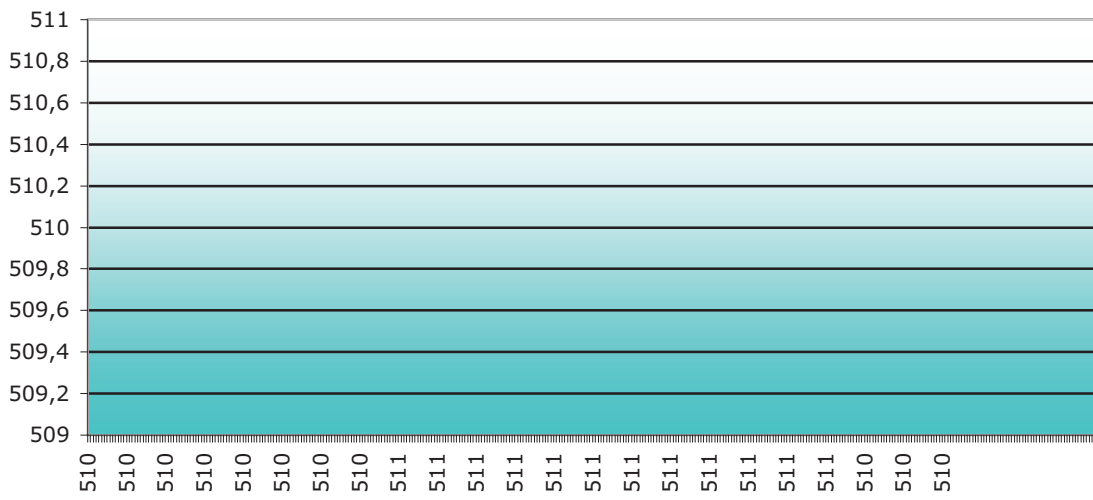








Nivel de las aguas de la Balsa de Betoño (2006)







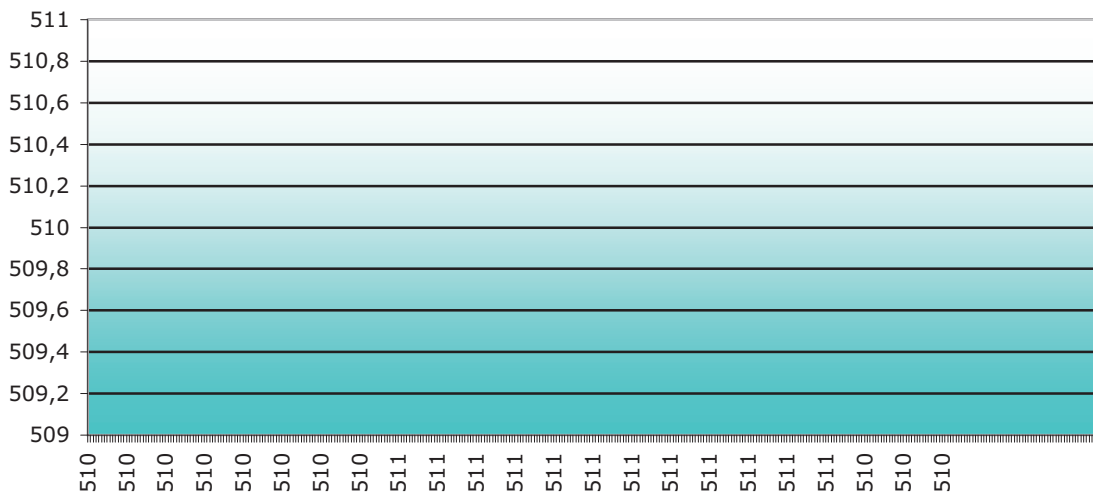








Nivel de las aguas de la Balsa de Betoño (2006)







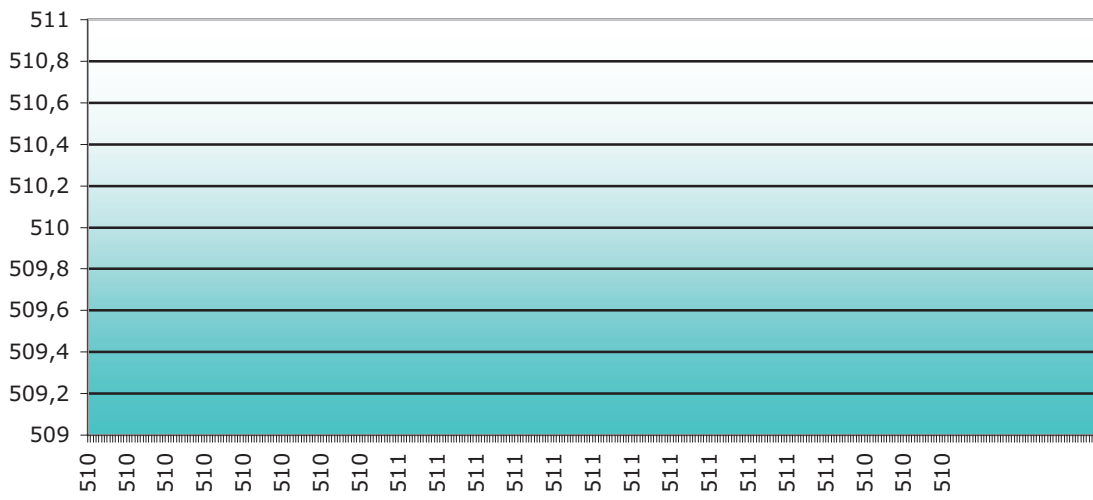








Nivel de las aguas de la Balsa de Betoño (2006)







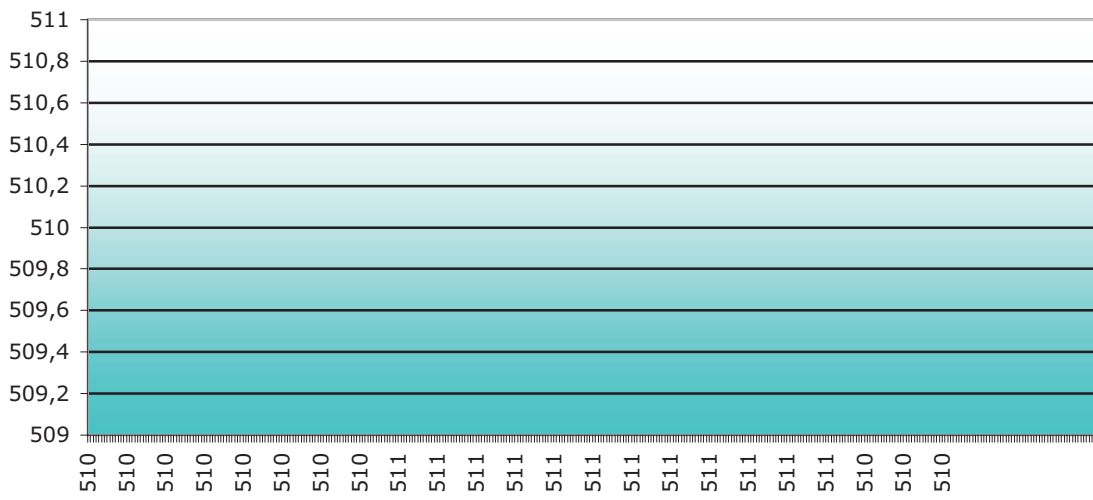








Nivel de las aguas de la Balsa de Betoño (2006)







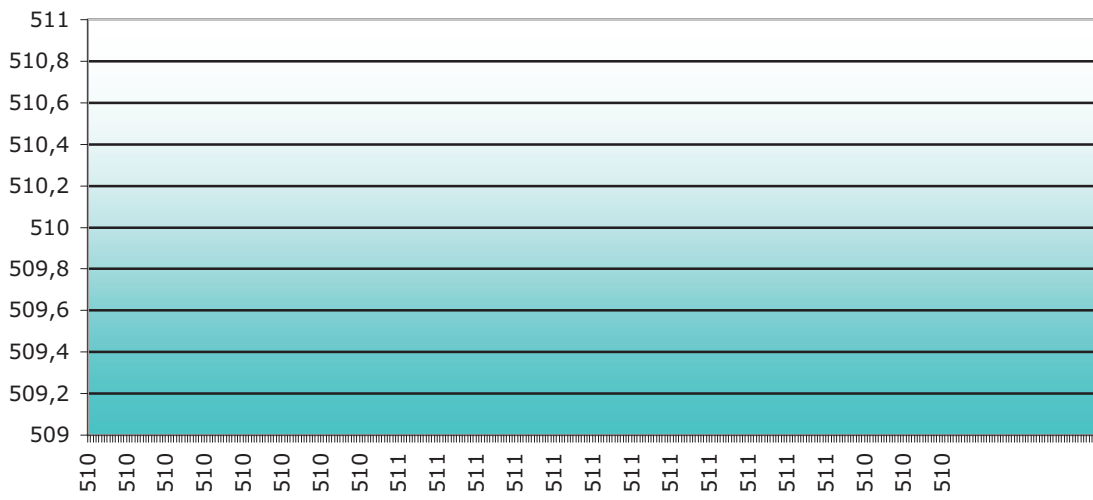








Nivel de las aguas de la Balsa de Betoño (2006)







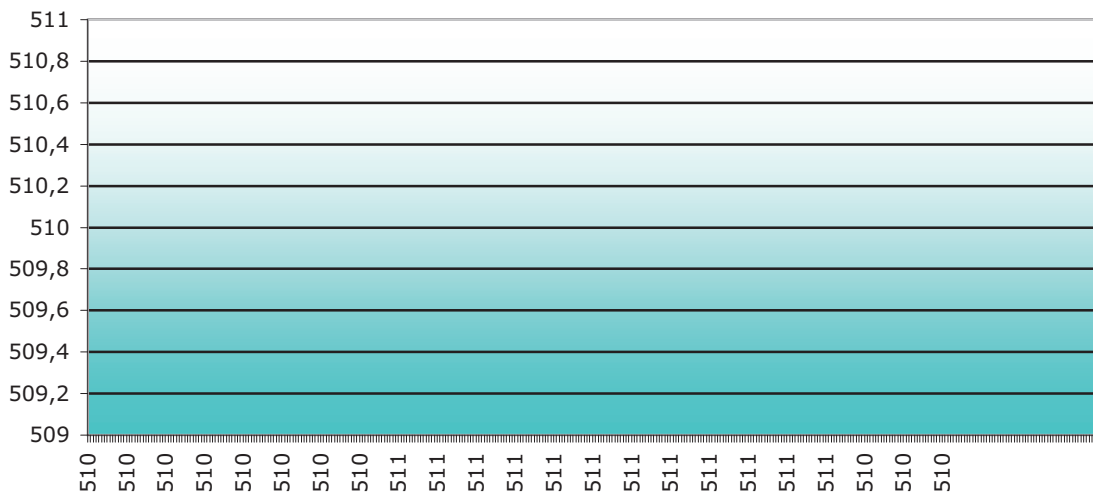








Nivel de las aguas de la Balsa de Betoño (2006)







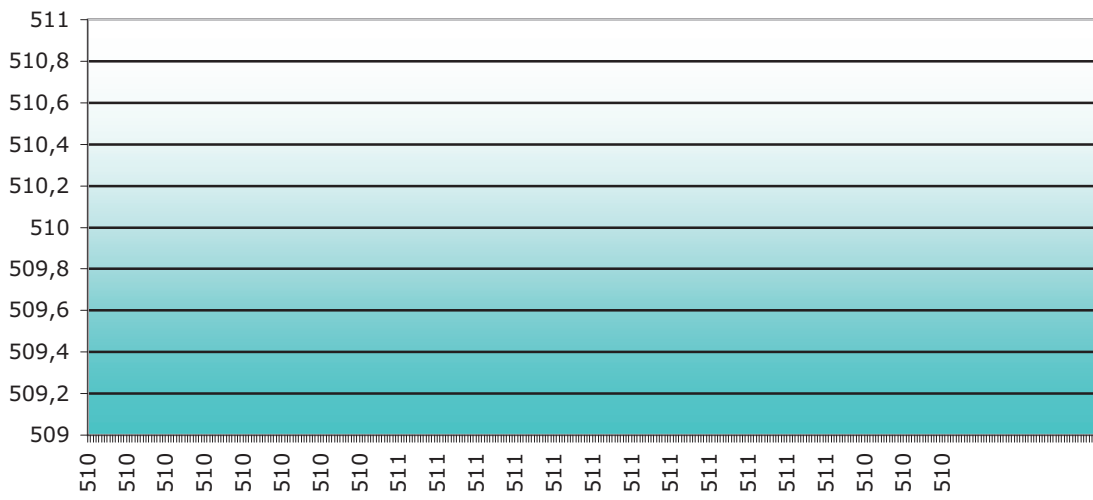








Nivel de las aguas de la Balsa de Betoño (2006)







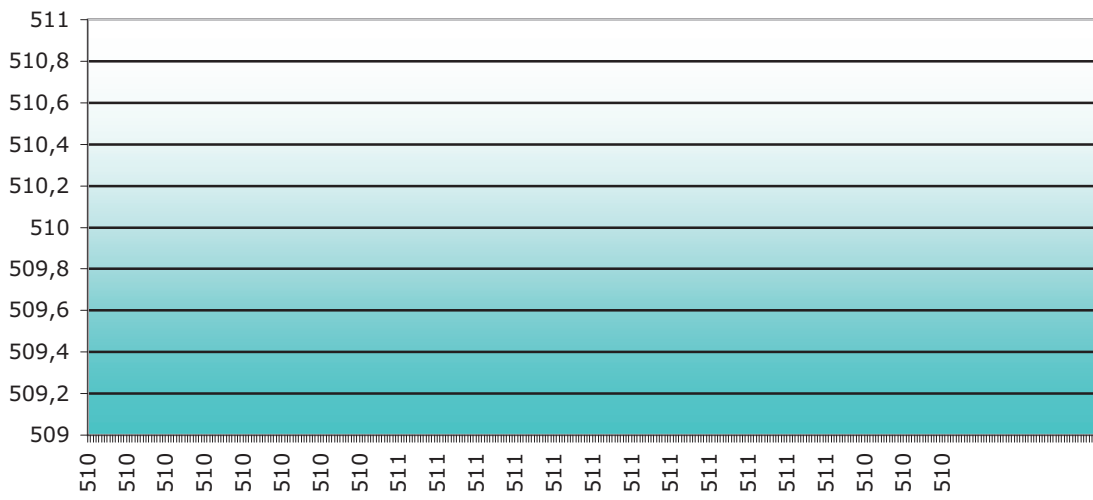








Nivel de las aguas de la Balsa de Betoño (2006)















Nivel de las aguas de la Balsa de Betoño (2006)

